

СОЦИАЛЬНО-ЭКОНОМИЧЕСКОЕ ПОЛОЖЕНИЕ КРАСНОДАРСКОГО КРАЯ

ЯНВАРЬ-АПРЕЛЬ 2022г.

5 674,2 
тыс. человек

ЧИСЛЕННОСТЬ ПОСТОЯННОГО НАСЕЛЕНИЯ / на 1 мая 2022г.

СРЕДНЕМЕСЯЧНАЯ НАЧИСЛЕННАЯ ЗАРАБОТНАЯ ПЛАТА

 **44 907** рублей 

РЕАЛЬНАЯ ЗАРАБОТНАЯ ПЛАТА
в % к соответствующему периоду предыдущего года **+1,5%**

ЧЕЛОВЕК

Естественная убыль

- 13 685



родившиеся

17 528

умершие

31 213

Миграционный прирост

+ 511



прибывшие

45 885

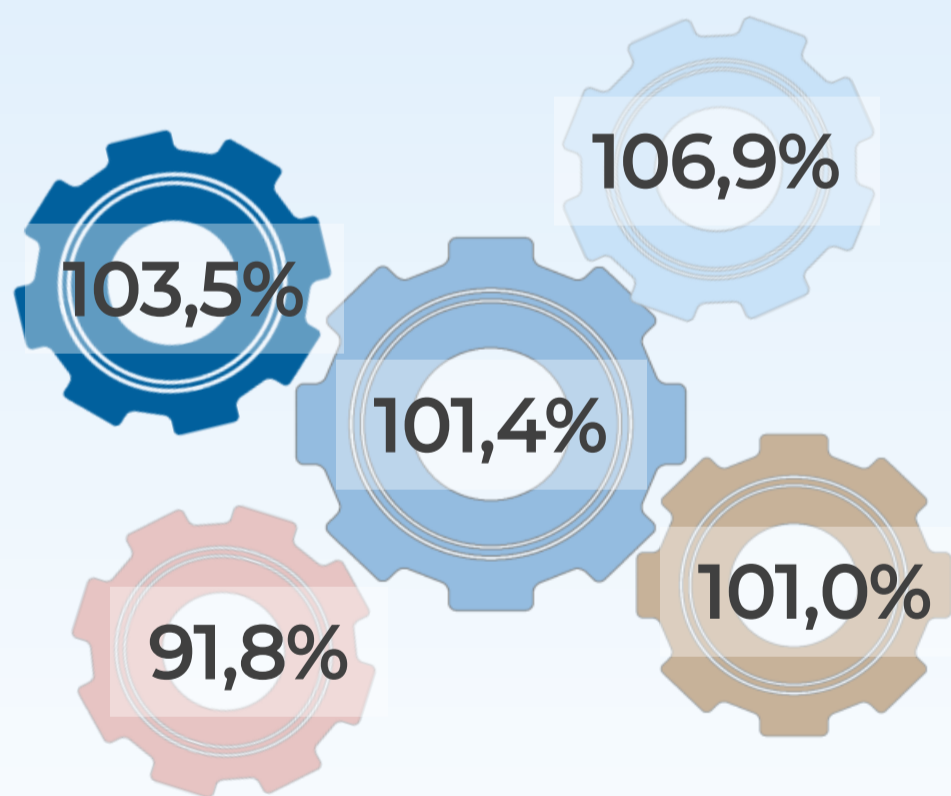
выбывшие






45 374

СТОИМОСТНЫЕ ПОКАЗАТЕЛИ В СОПОСТАВИМЫХ ЦЕНАХ

ЯНВАРЬ-МАЙ 2022г.

в % к соответствующему периоду предыдущего года

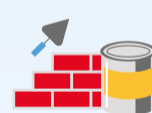


-  **Индекс промышленного производства**
-  Добыча полезных ископаемых
-  Обрабатывающие производства
-  Обеспечение электрической энергией, газом и паром; кондиционирование воздуха
-  Водоснабжение; водоотведение, организация сбора и утилизации отходов, деятельность по ликвидации загрязнений



Оборот организаций
в действующих ценах

130,6%



Ввод в действие жилых домов
с учетом жилых домов на участках для ведения садоводства

в 2,2р.



Оборот розничной торговли

97,3%



Оборот общественного питания

98,8%



Объём платных услуг населению

104,4%

