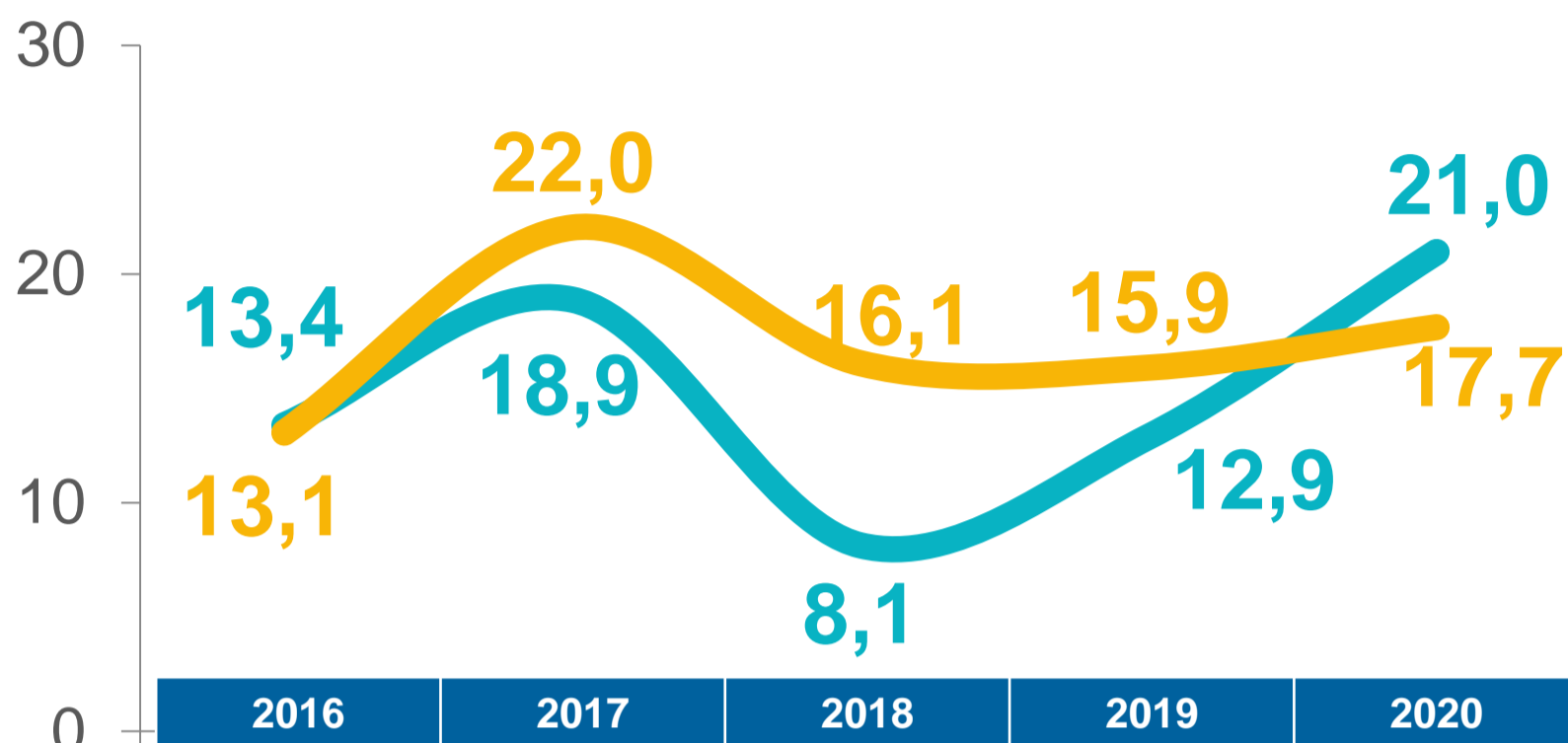


ВЫПУСКНИКИ КРАСНОДАРСКОГО КРАЯ 2016-2020 г.г.

ВСЕГО ВЫПУСКНИКОВ



по году окончания образовательной организации, тыс. человек

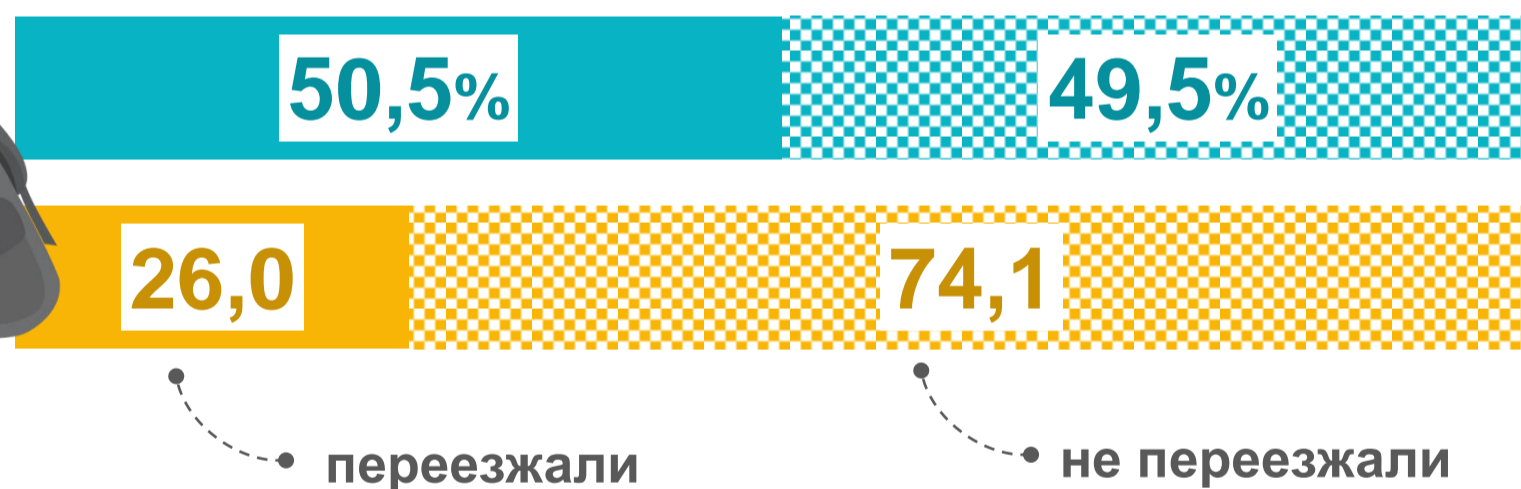


Имеющие высшее образование


Имеющие среднее профессиональное образование



по смене места жительства для получения образования, %



по наличию работы во время обучения, %



Работали не по специальности

Работали по специальности

Не имели работу

**ВЫХОД
НА РЫНОК ТРУДА**

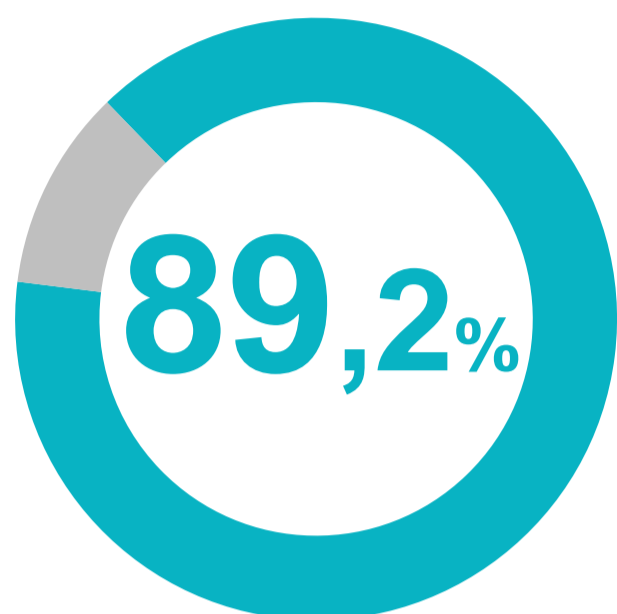


ВЫПУСКНИКИ КРАСНОДАРСКОГО КРАЯ 2016-2020 г.г.

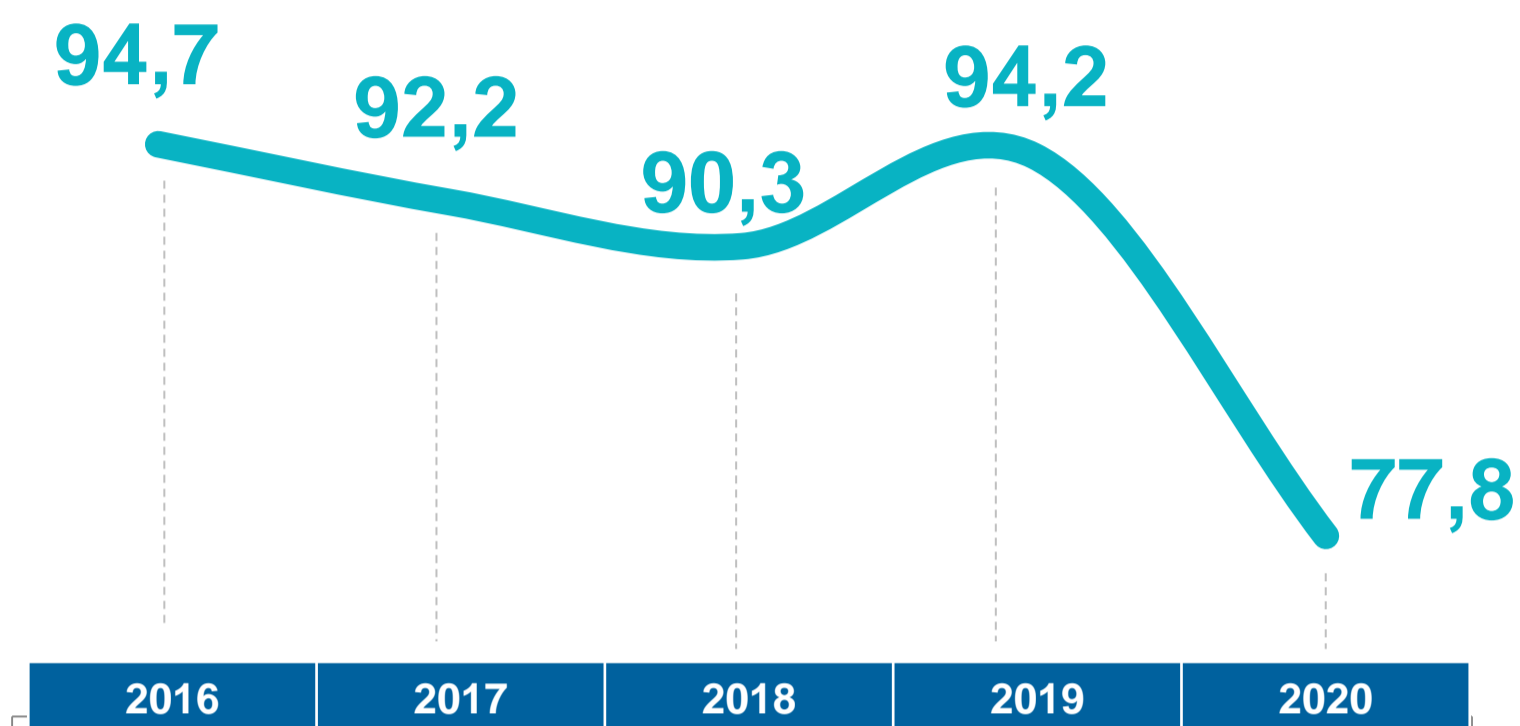
ТРУДОУСТРОИВШИЕСЯ ВЫПУСКНИКИ



в % от общей численности выпускников соответствующего года выпуска



- Трудоустроились
- Не трудоустроились



Трудоустроившиеся выпускники, искавшие работу, по способу, который помог ее найти, %



5 месяцев
среднее время
поиска работы



ВЫПУСКНИКИ КРАСНОДАРСКОГО КРАЯ 2016-2020 г.г.

>80%

Выпускников
столкнулись
с трудностями
при поиске работы



ТОП-3 причин

- отсутствие или недостаточный опыт работы
- недостаток или отсутствие подходящих вакансий
- низкий уровень предлагаемой заработной платы

УРОВЕНЬ УДОВЛЕТВОРЁННОСТИ

11%

Выпускников,
работающих
по найму,
не удовлетворены
текущей работой

ТОП-5 причин

- низкая заработная плата
- отсутствие перспектив и карьерного роста
- работа ниже уровня квалификации
- неинтересные задачи, обязанности
- завышенные требования руководства, конфликты с руководством, напряженные отношения в коллективе

