



# СОЦИАЛЬНО-ЭКОНОМИЧЕСКОЕ ПОЛОЖЕНИЕ КРАСНОДАРСКОГО КРАЯ

ЯНВАРЬ-ИЮЛЬ 2022г.

**5 676,4**   
тыс. человек

**ЧИСЛЕННОСТЬ ПОСТОЯННОГО НАСЕЛЕНИЯ / на 1 августа 2022г.**

**СРЕДНЕМЕСЯЧНАЯ НАЧИСЛЕННАЯ ЗАРАБОТНАЯ ПЛАТА**  
 **46 226** рублей 

**РЕАЛЬНАЯ ЗАРАБОТНАЯ ПЛАТА**  
в % к соответствующему периоду предыдущего года **-0,4%**

ЧЕЛОВЕК

**Естественная убыль**

**- 17 907**



родившиеся

30 451

умершие

48 358

**Миграционный прирост**

**+ 6 912**



прибывшие

89 205

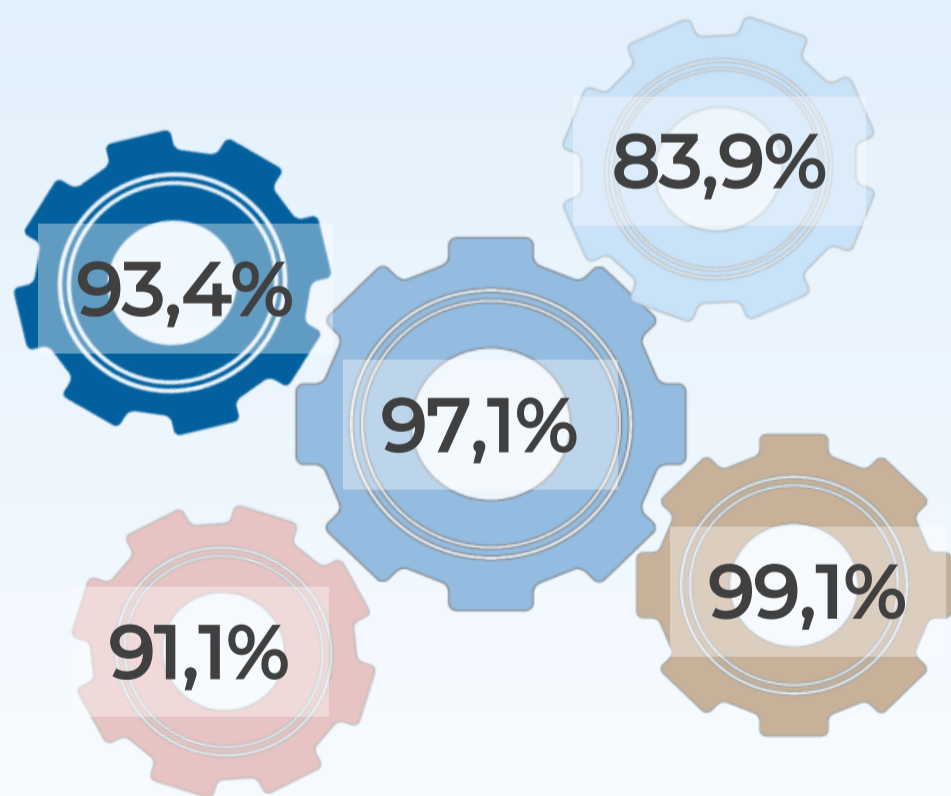
выбывшие






82 293

в % к соответствующему периоду предыдущего года

## СТОИМОСТНЫЕ ПОКАЗАТЕЛИ В СОПОСТАВИМЫХ ЦЕНАХ

ЯНВАРЬ-АВГУСТ 2022г.

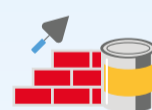


-  **Индекс промышленного производства**
-  Добыча полезных ископаемых
-  Обрабатывающие производства
-  Обеспечение электрической энергией, газом и паром; кондиционирование воздуха
-  Водоснабжение; водоотведение, организация сбора и утилизации отходов, деятельность по ликвидации загрязнений



**Оборот организаций**  
в действующих ценах

**125,5%**



**Ввод в действие жилых домов**  
с учетом жилых домов на участках для ведения садоводства

**163,8%**



**Оборот розничной торговли**

**96,4%**



**Оборот общественного питания**

**100,7%**



**Объём платных услуг населению**

**103,9%**