

СОЦИАЛЬНО-ЭКОНОМИЧЕСКОЕ ПОЛОЖЕНИЕ КРАСНОДАРСКОГО КРАЯ

ЯНВАРЬ-СЕНТЯБРЬ 2022г.

5 679,5 
тыс. человек

ЧИСЛЕННОСТЬ ПОСТОЯННОГО НАСЕЛЕНИЯ / на 1 октября 2022г.

СРЕДНЕМЕСЯЧНАЯ НАЧИСЛЕННАЯ ЗАРАБОТНАЯ ПЛАТА
 **46 575** рублей 

РЕАЛЬНАЯ ЗАРАБОТНАЯ ПЛАТА
в % к соответствующему периоду предыдущего года **100,0%**

ЧЕЛОВЕК

Естественная убыль

- 19 956



родившиеся

40 571

умершие

60 527

Миграционный прирост

+ 12 113



прибывшие

120 492

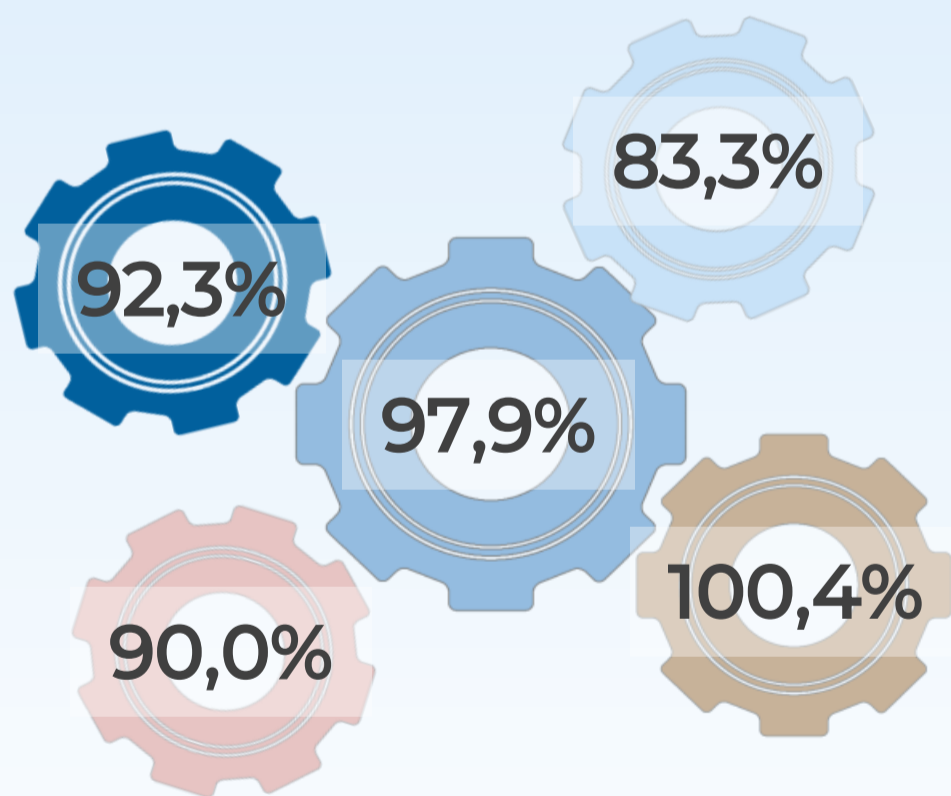
выбывшие






108 379

в % к соответствующему периоду предыдущего года

СТОИМОСТНЫЕ ПОКАЗАТЕЛИ В СОПОСТАВИМЫХ ЦЕНАХ

ЯНВАРЬ-ОКТЯБРЬ 2022г.

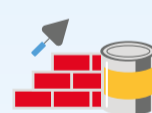


-  **Индекс промышленного производства**
-  Добыча полезных ископаемых
-  Обработывающие производства
-  Обеспечение электрической энергией, газом и паром; кондиционирование воздуха
-  Водоснабжение; водоотведение, организация сбора и утилизации отходов, деятельность по ликвидации загрязнений



Оборот организаций
в действующих ценах

123,2%



Ввод в действие жилых домов
с учетом жилых домов на участках для ведения садоводства

132,1%



Оборот розничной торговли

96,1%



Оборот общественного питания

101,8%



Объем платных услуг населению

103,3%