

# СОЦИАЛЬНО-ЭКОНОМИЧЕСКОЕ ПОЛОЖЕНИЕ КРАСНОДАРСКОГО КРАЯ

ЯНВАРЬ-ОКТЯБРЬ 2022г.

**5 678,6**   
тыс. человек

**ЧИСЛЕННОСТЬ ПОСТОЯННОГО НАСЕЛЕНИЯ / на 1 ноября 2022г.**

**СРЕДНЕМЕСЯЧНАЯ НАЧИСЛЕННАЯ ЗАРАБОТНАЯ ПЛАТА**

 **46 786** рублей 

**РЕАЛЬНАЯ ЗАРАБОТНАЯ ПЛАТА**  
в % к соответствующему периоду предыдущего года **+0,2%**

ЧЕЛОВЕК

**Естественная убыль**

**- 21 131**



родившиеся

45 198

умершие

66 329

**Миграционный прирост**

**+ 12 374**



прибывшие

132 617

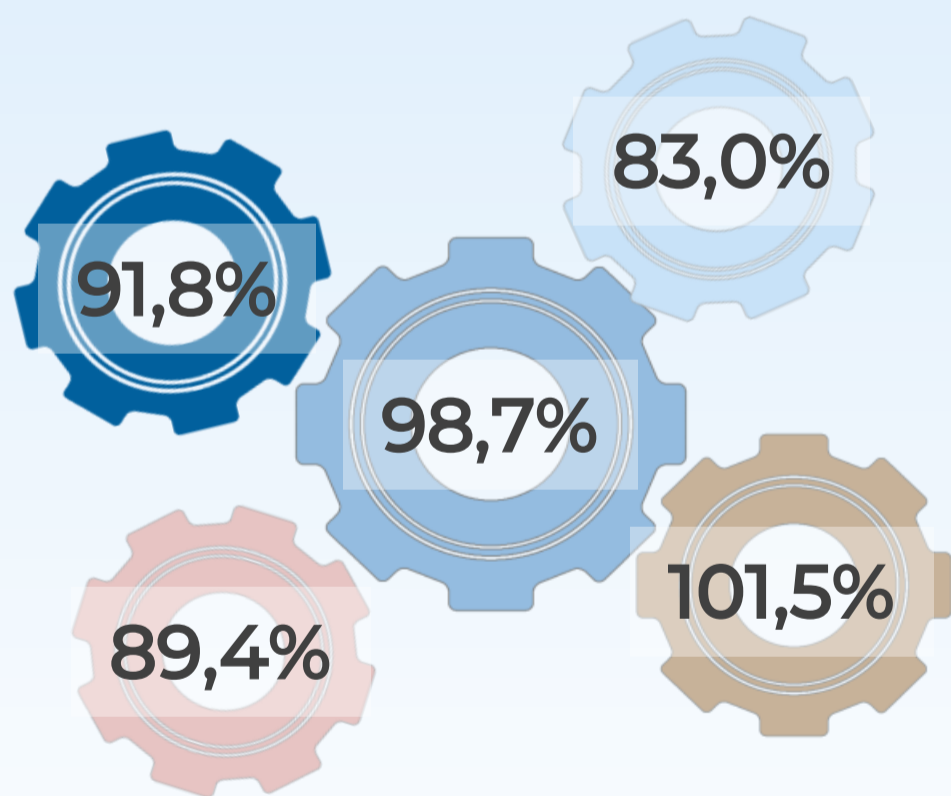
выбывшие






120 243

в % к соответствующему периоду предыдущего года

**СТОИМОСТНЫЕ ПОКАЗАТЕЛИ В СОПОСТАВИМЫХ ЦЕНАХ**

**ЯНВАРЬ-НОЯБРЬ 2022г.**

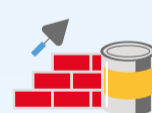


-  **Индекс промышленного производства**
-  Добыча полезных ископаемых
-  Обрабатывающие производства
-  Обеспечение электрической энергией, газом и паром; кондиционирование воздуха
-  Водоснабжение; водоотведение, организация сбора и утилизации отходов, деятельность по ликвидации загрязнений



**Оборот организаций в действующих ценах**

**121,4%**



**Ввод в действие жилых домов**  
с учетом жилых домов на участках для ведения садоводства

**120,0%**



**Оборот розничной торговли**

**96,1%**



**Оборот общественного питания**

**102,5%**



**Объём платных услуг населению**

**103,0%**