



# СОЦИАЛЬНО-ЭКОНОМИЧЕСКОЕ ПОЛОЖЕНИЕ КРАСНОДАРСКОГО КРАЯ

2022г.

**5 672,1**   
тыс. человек

**ЧИСЛЕННОСТЬ ПОСТОЯННОГО НАСЕЛЕНИЯ / на 1 января 2023г.**

**СРЕДНЕМЕСЯЧНАЯ НАЧИСЛЕННАЯ ЗАРАБОТНАЯ ПЛАТА**  
 **48 399** рублей 

**РЕАЛЬНАЯ ЗАРАБОТНАЯ ПЛАТА**  
в % к соответствующему периоду предыдущего года **+0,4%**

ЧЕЛОВЕК

**Естественная убыль**

**- 24 948**



родившиеся

54 073

умершие

79 021

**Миграционный прирост**

**+ 9 631**



прибывшие

153 506

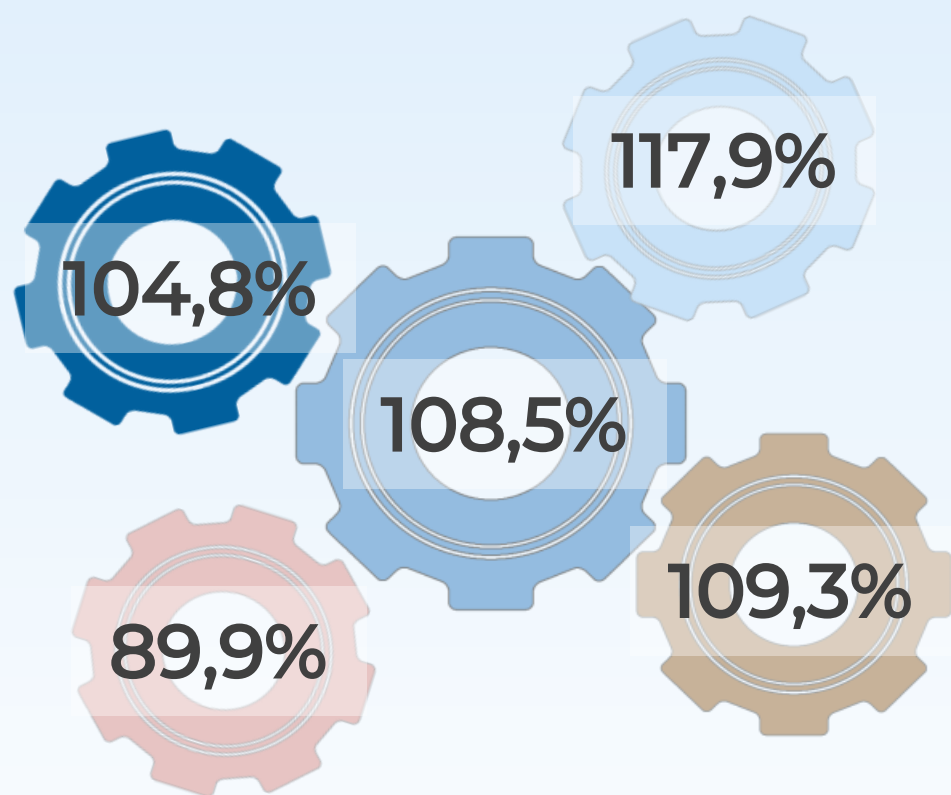
выбывшие






143 875

в % к соответствующему периоду предыдущего года

**СТОИМОСТНЫЕ ПОКАЗАТЕЛИ В СОПОСТАВИМЫХ ЦЕНАХ**

**ЯНВАРЬ 2023г.**

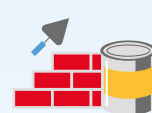


-  **Индекс промышленного производства**
-  Добыча полезных ископаемых
-  Обрабатывающие производства
-  Обеспечение электрической энергией, газом и паром; кондиционирование воздуха
-  Водоснабжение; водоотведение, организация сбора и утилизации отходов, деятельность по ликвидации загрязнений



**Оборот организаций**  
в действующих ценах

**108,8%**



**Ввод в действие жилых домов**  
с учетом жилых домов на участках для ведения садоводства

**в 2,1р.**



**Оборот розничной торговли**

**108,4%**



**Оборот общественного питания**

**105,7%**



**Объём платных услуг населению**

**102,7%**