

СОЦИАЛЬНО-ЭКОНОМИЧЕСКОЕ ПОЛОЖЕНИЕ КРАСНОДАРСКОГО КРАЯ

январь 2023г.

5 817,7 
тыс. человек

ЧИСЛЕННОСТЬ ПОСТОЯННОГО НАСЕЛЕНИЯ / на 1 февраля 2023г.

СРЕДНЕМЕСЯЧНАЯ НАЧИСЛЕННАЯ ЗАРАБОТНАЯ ПЛАТА

 **48 585** рублей 

РЕАЛЬНАЯ ЗАРАБОТНАЯ ПЛАТА
в % к соответствующему периоду предыдущего года **+2,7%**

ЧЕЛОВЕК

Естественная убыль

- 2 619



родившиеся

4 375

умершие

6 994

Миграционный прирост

+ 960



прибывшие

9 458

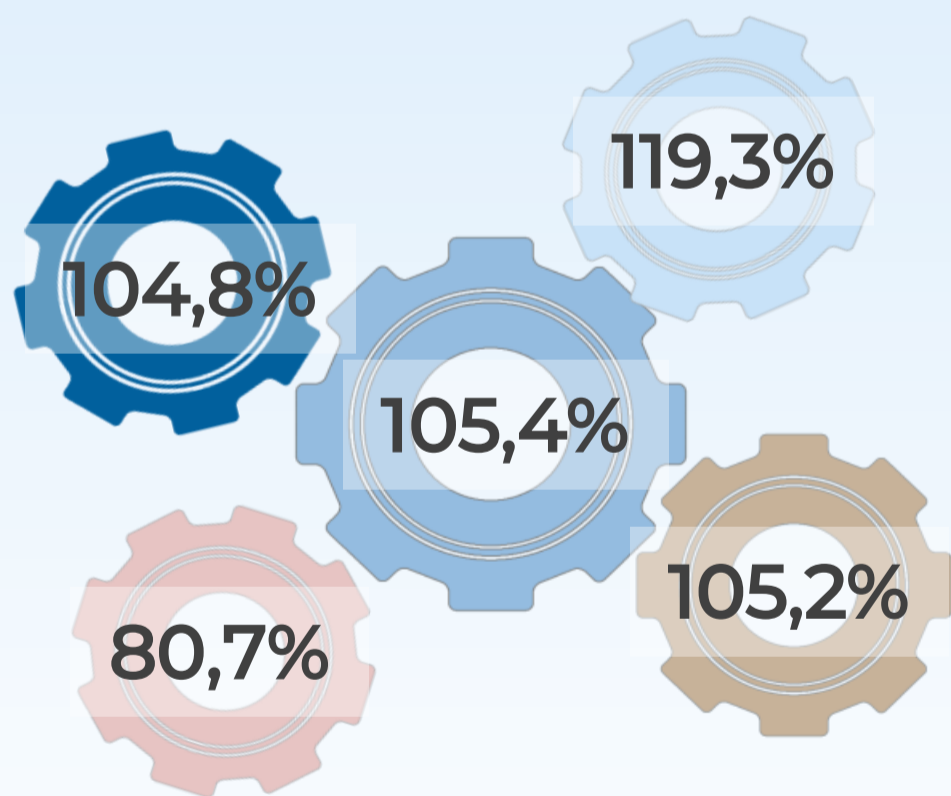
выбывшие






8 498

в % к соответствующему периоду предыдущего года

СТОИМОСТНЫЕ ПОКАЗАТЕЛИ В СОПОСТАВИМЫХ ЦЕНАХ

ЯНВАРЬ-ФЕВРАЛЬ 2023г.

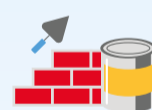


-  **Индекс промышленного производства**
-  Добыча полезных ископаемых
-  Обработывающие производства
-  Обеспечение электрической энергией, газом и паром; кондиционирование воздуха
-  Водоснабжение; водоотведение, организация сбора и утилизации отходов, деятельность по ликвидации загрязнений



Оборот организаций в действующих ценах

103,7%



Ввод в действие жилых домов
с учетом жилых домов на участках для ведения садоводства

105,8%



Оборот розничной торговли

103,3%



Оборот общественного питания

103,0%



Объем платных услуг населению

103,9%