

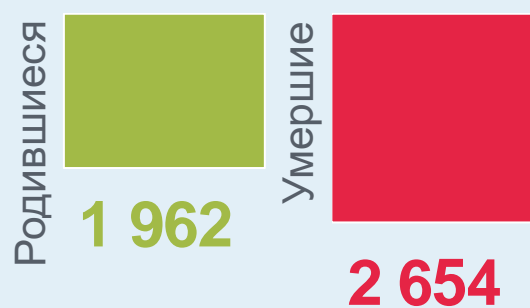
## Социальная сфера

**Численность постоянного населения на 1 июля**

**499,7** тыс. человек

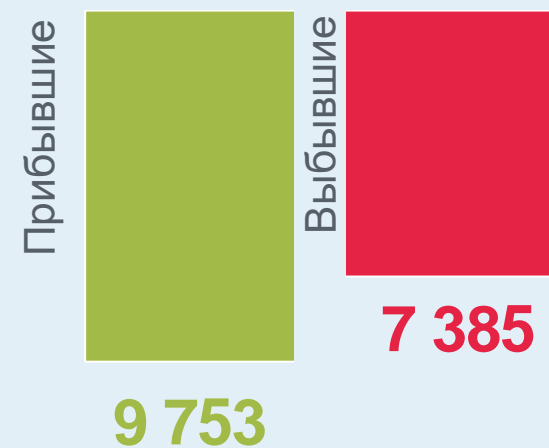
**- 692**

**Естественная убыль**



**+ 2 368**

**Миграционный прирост**



январь-июнь

**СРЕДНЕМЕСЯЧНАЯ НАЧИСЛЕННАЯ ЗАРАБОТНАЯ ПЛАТА**

**43 431** рубль

**РЕАЛЬНАЯ ЗАРАБОТНАЯ ПЛАТА**  
в % к соответствующему периоду предыдущего года

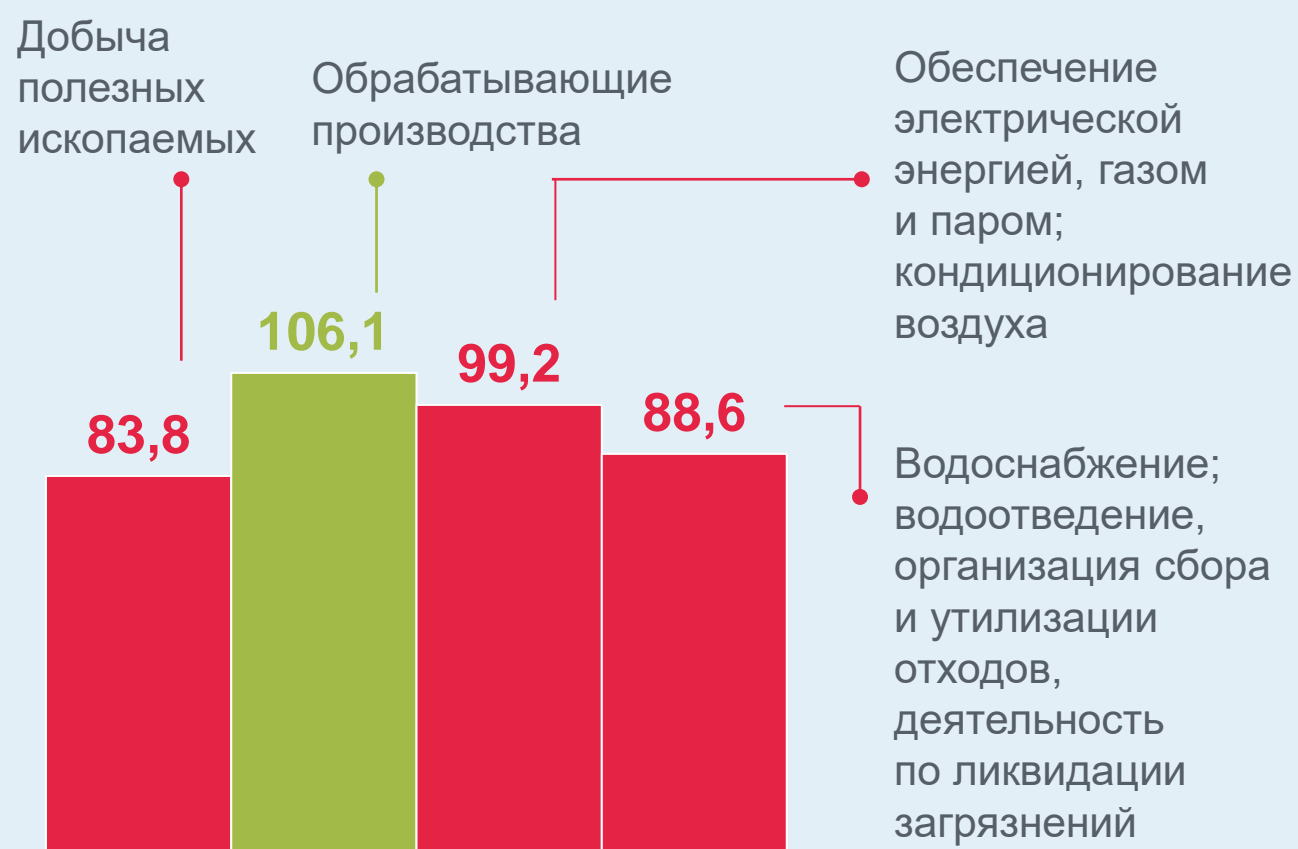
**+8,1%**



## Экономические показатели, в % к соответствующему периоду предыдущего года

**Индекс промышленного производства**

**104,2%**



январь-июль

