

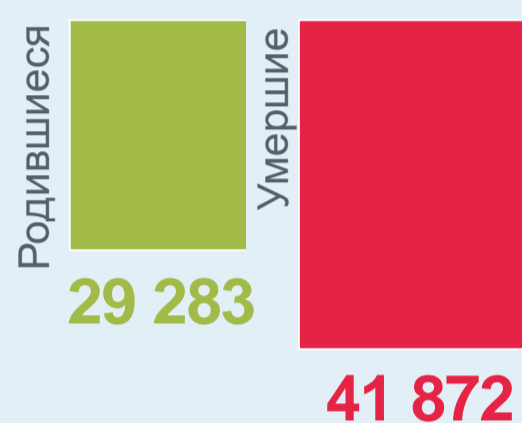
Социальная сфера

Численность постоянного населения на 1 августа

5 826,6 тыс. человек

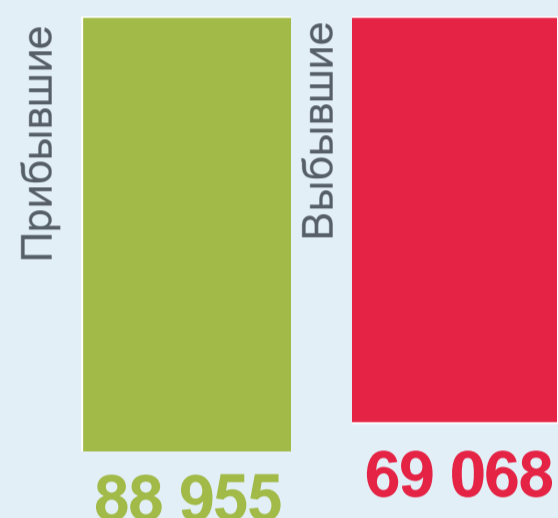
-12 589

Естественная убыль



+19 887

Миграционный прирост



январь-июль

СРЕДНЕМЕСЯЧНАЯ НАЧИСЛЕННАЯ ЗАРАБОТНАЯ ПЛАТА

53 168 рублей

РЕАЛЬНАЯ ЗАРАБОТНАЯ ПЛАТА в % к соответствующему периоду предыдущего года

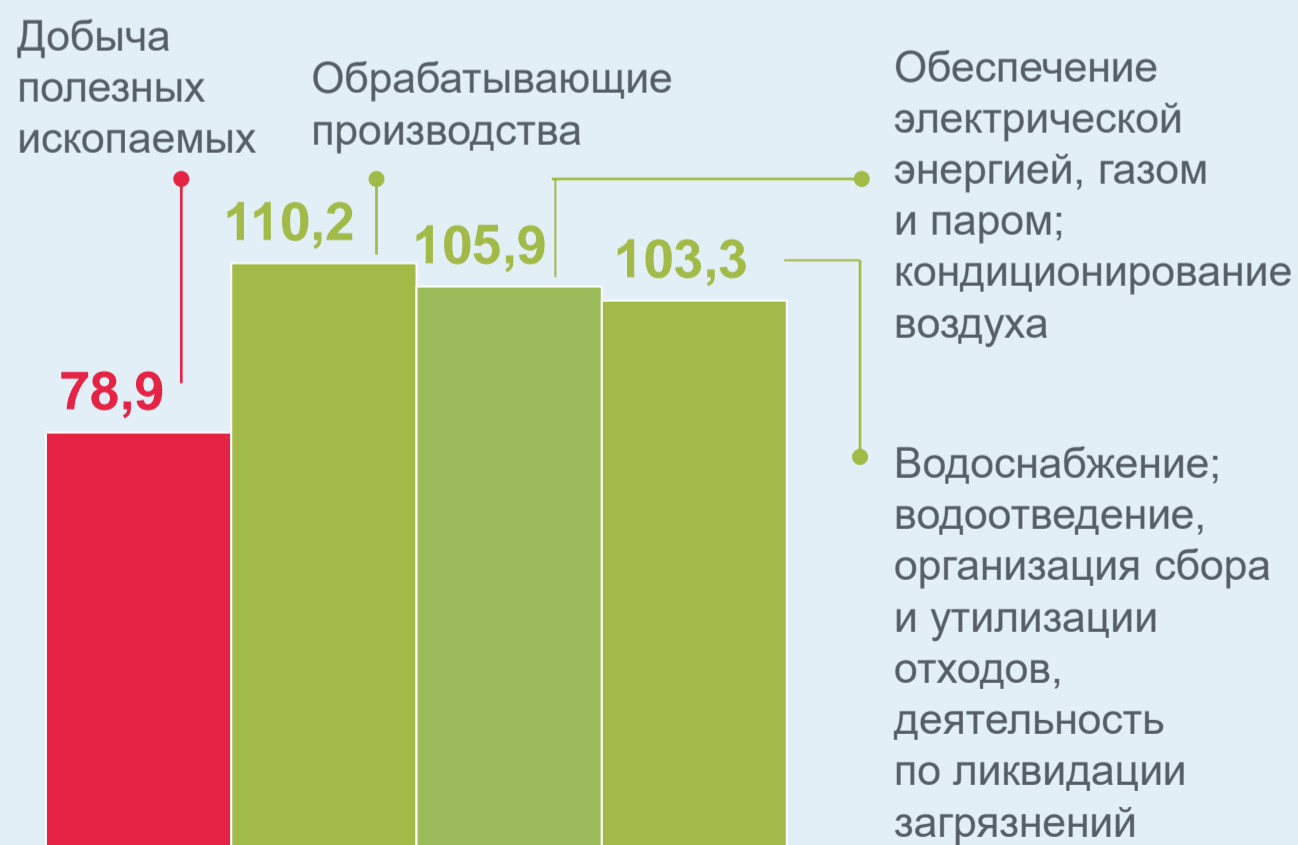
+8,7%



Экономические показатели, в % к соответствующему периоду предыдущего года

Индекс промышленного производства

108,4%



январь-август

	Оборот организаций в действующих ценах	94,2%
	Ввод в действие жилых домов	95,8%
	Оборот розничной торговли	106,4%
	Оборот общественного питания	104,2%
	Объем платных услуг населению	102,8%