

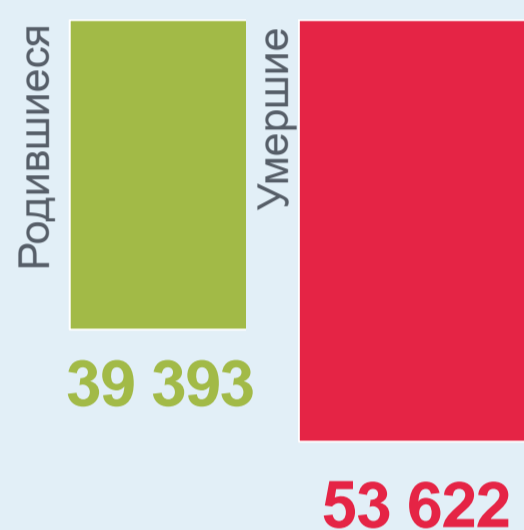
Социальная сфера

Численность постоянного населения на 1 октября

5 831,7 тыс. человек

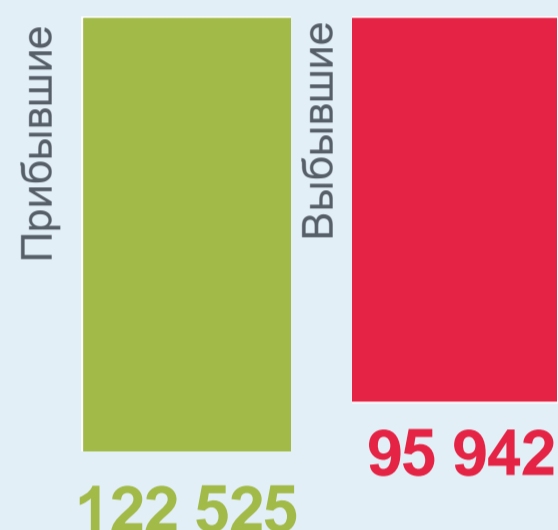
-14 229

Естественная убыль



+26 583

Миграционный прирост



январь-сентябрь

СРЕДНЕМЕСЯЧНАЯ НАЧИСЛЕННАЯ ЗАРАБОТНАЯ ПЛАТА

53 620 рублей

РЕАЛЬНАЯ ЗАРАБОТНАЯ ПЛАТА в % к соответствующему периоду предыдущего года

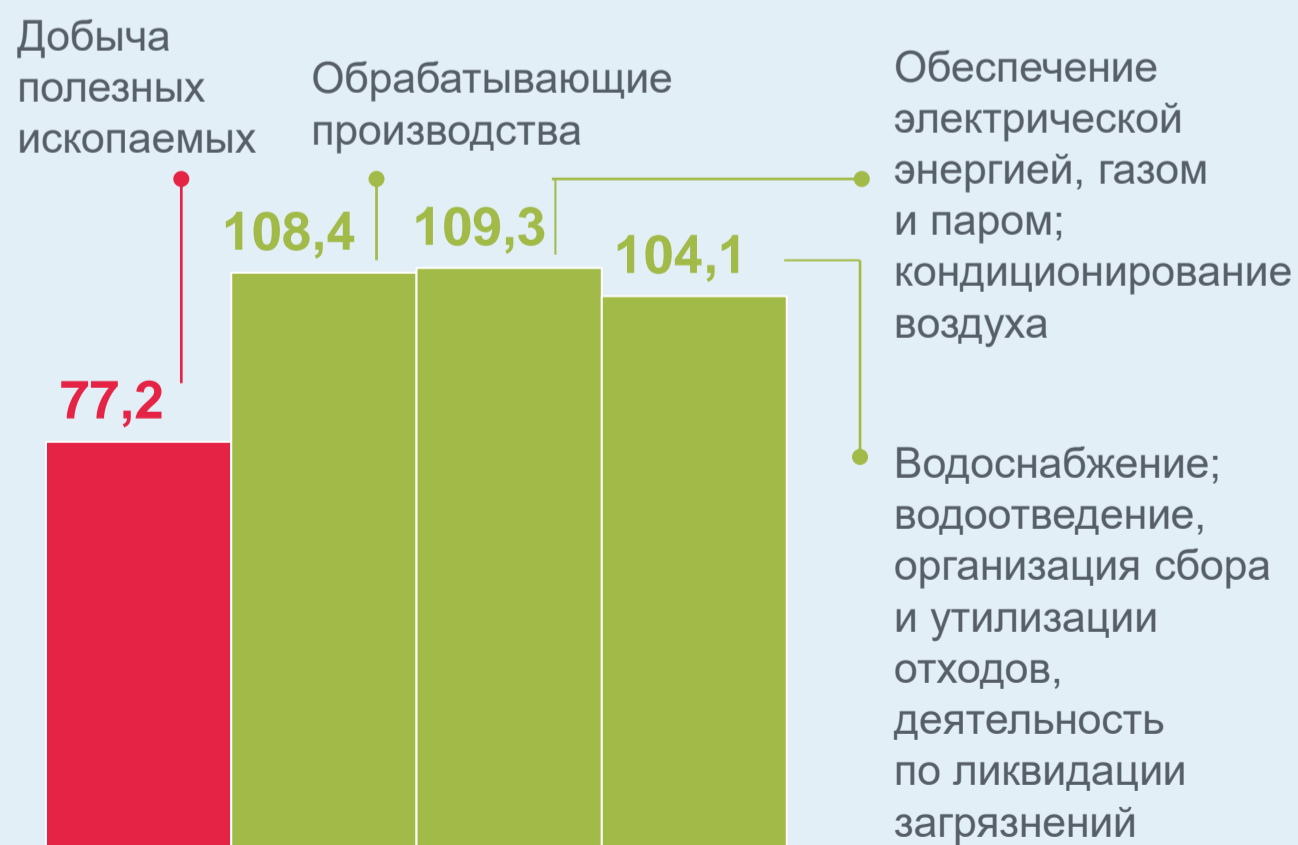
+8,5%



Экономические показатели, в % к соответствующему периоду предыдущего года

Индекс промышленного производства

107,4%



январь-октябрь

	Оборот организаций в действующих ценах	98,8%
	Ввод в действие жилых домов	90,9%
	Оборот розничной торговли	106,9%
	Оборот общественного питания	102,6%
	Объем платных услуг населению	102,2%