


СОЦИАЛЬНО-ЭКОНОМИЧЕСКОЕ ПОЛОЖЕНИЕ КРАСНОДАРСКОГО КРАЯ

ЯНВАРЬ-МАЙ 2022г.

5 672,8 
тыс. человек

ЧИСЛЕННОСТЬ ПОСТОЯННОГО НАСЕЛЕНИЯ / на 1 июня 2022г.

СРЕДНЕМЕСЯЧНАЯ НАЧИСЛЕННАЯ ЗАРАБОТНАЯ ПЛАТА
 **45 297** рублей 

РЕАЛЬНАЯ ЗАРАБОТНАЯ ПЛАТА
в % к соответствующему периоду предыдущего года **-0,2%**

ЧЕЛОВЕК

Естественная убыль

- 15 989



родившиеся

21 274

умершие

37 263

Миграционный прирост

+ 1 419



прибывшие

58 055

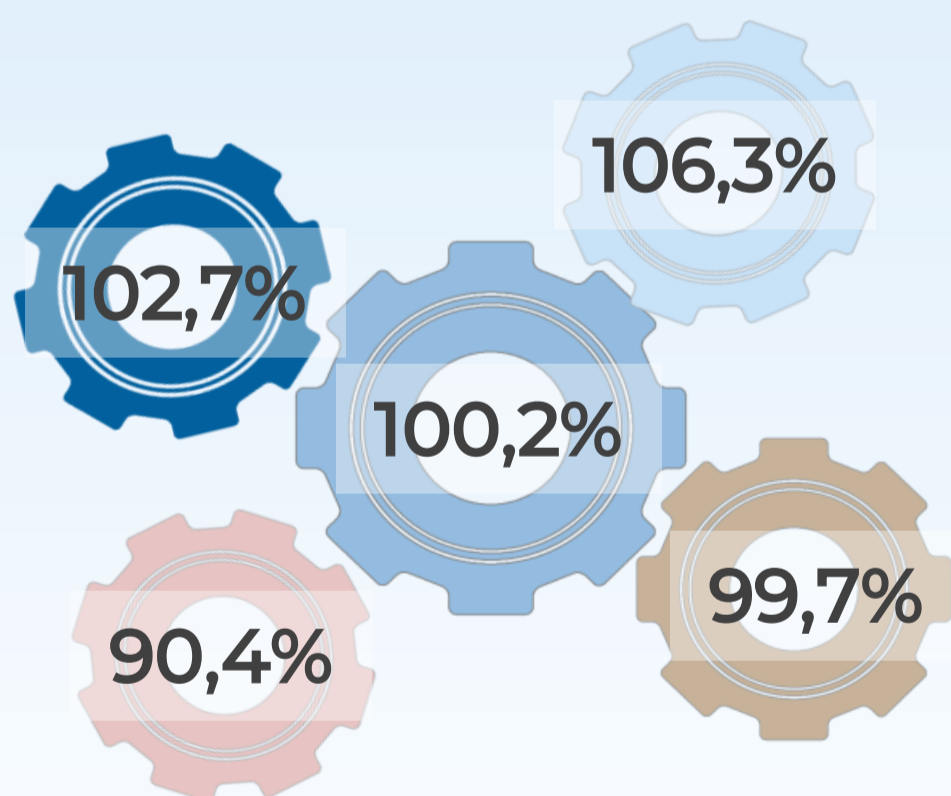
выбывшие






56 636

в % к соответствующему периоду предыдущего года

СТОИМОСТНЫЕ ПОКАЗАТЕЛИ В СОПОСТАВИМЫХ ЦЕНАХ

ЯНВАРЬ-ИЮНЬ 2022г.

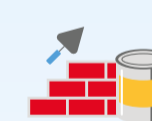


-  **Индекс промышленного производства**
-  Добыча полезных ископаемых
-  Обрабатывающие производства
-  Обеспечение электрической энергией, газом и паром; кондиционирование воздуха
-  Водоснабжение; водоотведение, организация сбора и утилизации отходов, деятельность по ликвидации загрязнений



Оборот организаций
в действующих ценах

129,9%



Ввод в действие жилых домов
с учетом жилых домов на участках для ведения садоводства

в 2,0р.



Оборот розничной торговли

96,4%



Оборот общественного питания

98,9%



Объём платных услуг населению

104,3%