

СОЦИАЛЬНО-ЭКОНОМИЧЕСКОЕ ПОЛОЖЕНИЕ КРАСНОДАРСКОГО КРАЯ

ЯНВАРЬ-ИЮНЬ 2022г.

5 673,4 
тыс. человек

ЧИСЛЕННОСТЬ ПОСТОЯННОГО НАСЕЛЕНИЯ / на 1 июля 2022г.

СРЕДНЕМЕСЯЧНАЯ НАЧИСЛЕННАЯ ЗАРАБОТНАЯ ПЛАТА
 **45 948** рублей 

РЕАЛЬНАЯ ЗАРАБОТНАЯ ПЛАТА в % к соответствующему периоду предыдущего года **-0,5%**

ЧЕЛОВЕК

Естественная убыль

- 17 369



родившиеся

25 662

умершие

43 031

Миграционный прирост

+ 3 401



прибывшие

73 161

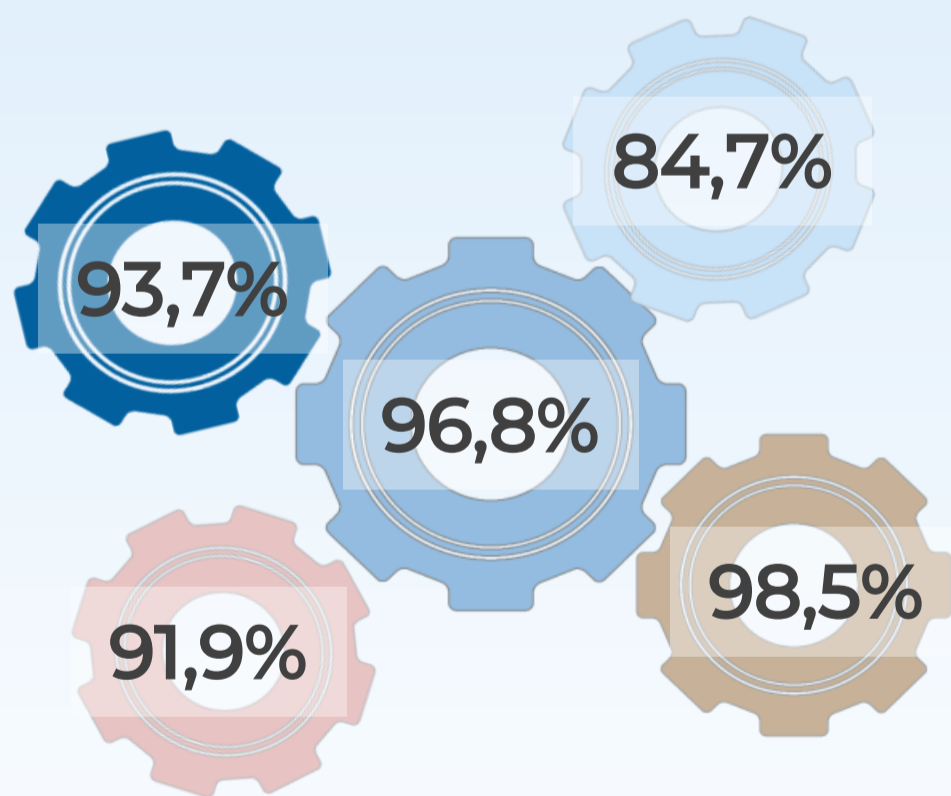
выбывшие






69 760

СТОИМОСТНЫЕ ПОКАЗАТЕЛИ В СОПОСТАВИМЫХ ЦЕНАХ

ЯНВАРЬ-ИЮЛЬ 2022г.

в % к соответствующему периоду предыдущего года

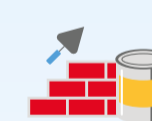


-  Индекс промышленного производства
-  Добыча полезных ископаемых
-  Обрабатывающие производства
-  Обеспечение электрической энергией, газом и паром; кондиционирование воздуха
-  Водоснабжение; водоотведение, организация сбора и утилизации отходов, деятельность по ликвидации загрязнений



Оборот организаций в действующих ценах

128,2%



Ввод в действие жилых домов с учетом жилых домов на участках для ведения садоводства

180,5%



Оборот розничной торговли

96,1%



Оборот общественного питания

99,8%



Объем платных услуг населению

104,0%

