

СОЦИАЛЬНО-ЭКОНОМИЧЕСКОЕ ПОЛОЖЕНИЕ КРАСНОДАРСКОГО КРАЯ

январь-февраль 2023г.

5 818,5 
тыс. человек

ЧИСЛЕННОСТЬ ПОСТОЯННОГО НАСЕЛЕНИЯ / на 1 марта 2023г.

СРЕДНЕМЕСЯЧНАЯ НАЧИСЛЕННАЯ ЗАРАБОТНАЯ ПЛАТА

 **49 604** рубля 

РЕАЛЬНАЯ ЗАРАБОТНАЯ ПЛАТА
в % к соответствующему периоду предыдущего года **+5,5%**

ЧЕЛОВЕК

Естественная убыль

- 4 129



родившиеся

8 318

умершие

12 447

Миграционный прирост

+ 3 241



прибывшие

20 550

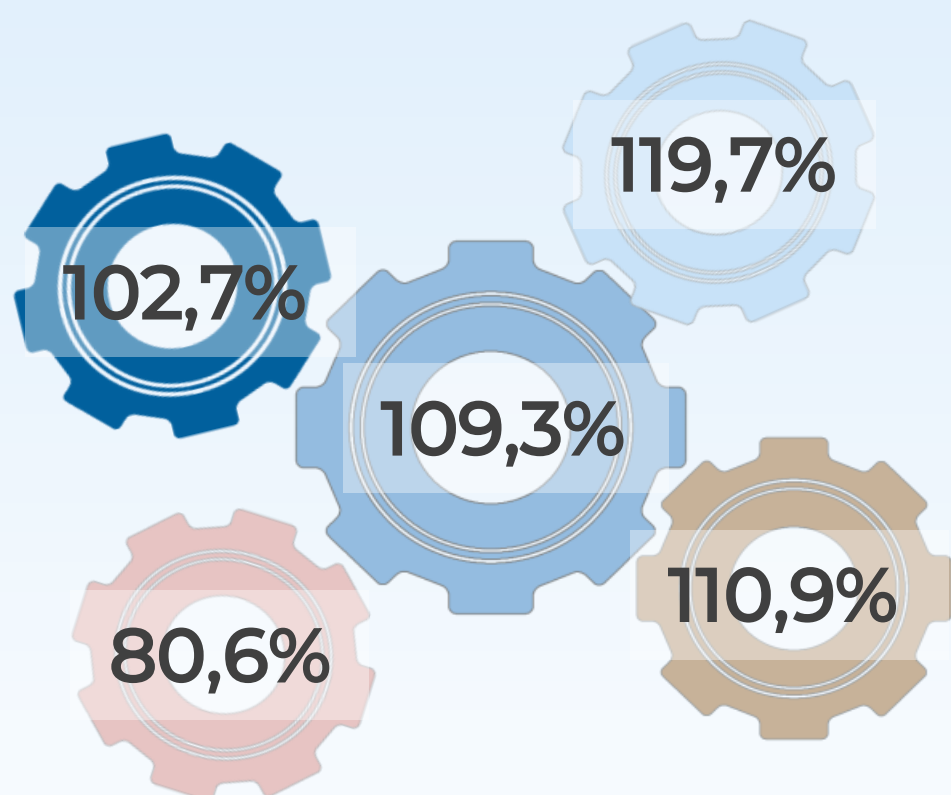
выбывшие






17 309

в % к соответствующему периоду предыдущего года

СТОИМОСТНЫЕ ПОКАЗАТЕЛИ В СОПОСТАВИМЫХ ЦЕНАХ

ЯНВАРЬ-МАРТ 2023г.

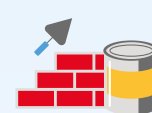


	Индекс промышленного производства
	Добыча полезных ископаемых
	Обрабатывающие производства
	Обеспечение электрической энергией, газом и паром; кондиционирование воздуха
	Водоснабжение; водоотведение, организация сбора и утилизации отходов, деятельность по ликвидации загрязнений



Оборот организаций
в действующих ценах

101,2%



Ввод в действие жилых домов
с учетом жилых домов на участках для ведения садоводства

92,7%



Оборот розничной торговли

98,6%



Оборот общественного питания

100,6%



Объём платных услуг населению

104,4%