

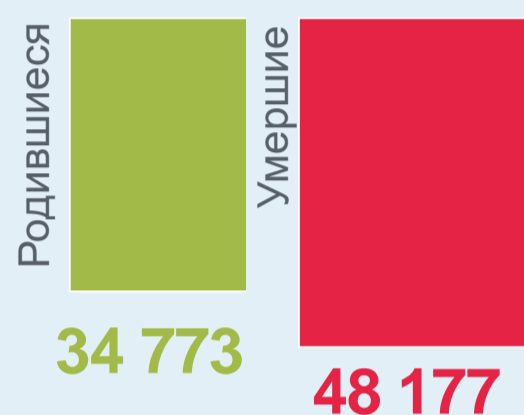
## Социальная сфера

Численность постоянного населения на 1 сентября

**5 830,9** тыс. человек

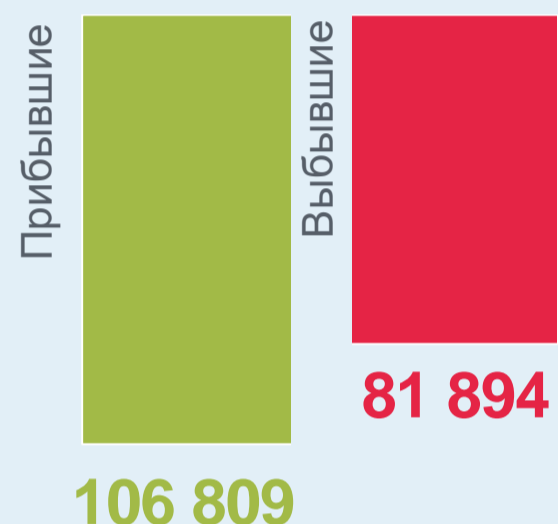
**-13 404**

Естественная убыль



**+24 915**

Миграционный прирост



январь-август

СРЕДНЕМЕСЯЧНАЯ НАЧИСЛЕННАЯ ЗАРАБОТНАЯ ПЛАТА

**53 433** рубля

РЕАЛЬНАЯ ЗАРАБОТНАЯ ПЛАТА в % к соответствующему периоду предыдущего года

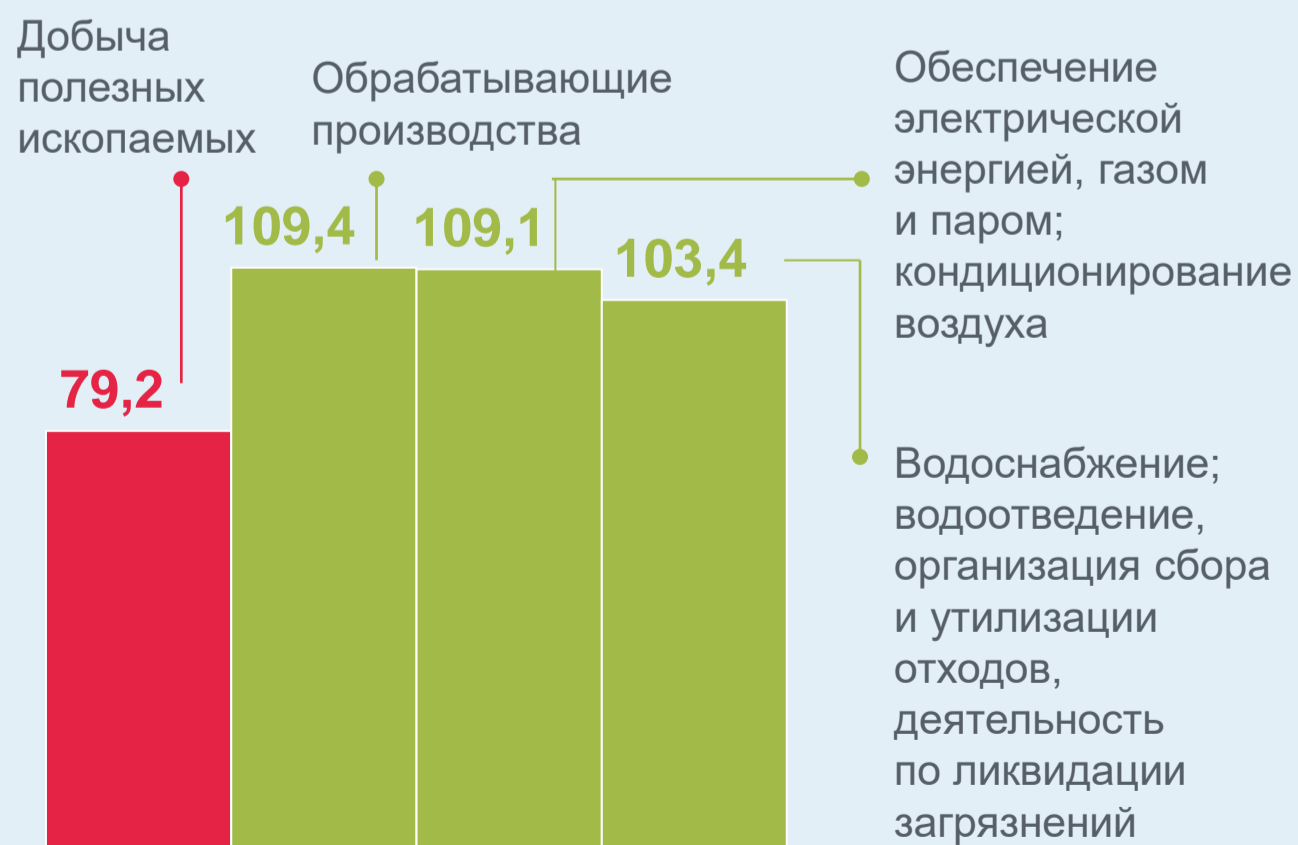
**+8,9%**



## Экономические показатели, в % к соответствующему периоду предыдущего года

Индекс промышленного производства

**108,2%**



январь-сентябрь

	Оборот организаций в действующих ценах	<b>96,4%</b>
	Ввод в действие жилых домов	<b>95,1%</b>
	Оборот розничной торговли	<b>106,7%</b>
	Оборот общественного питания	<b>102,9%</b>
	Объем платных услуг населению	<b>102,1%</b>