



УПРАВЛЕНИЕ ФЕДЕРАЛЬНОЙ
СЛУЖБЫ ГОСУДАРСТВЕННОЙ
СТАТИСТИКИ ПО КРАСНОДАРСКОМУ
КРАЮ И РЕСПУБЛИКЕ АДЫГЕЯ

СОСТОЯНИЕ ЖИВОТНОВОДСТВА

оперативные данные, январь – сентябрь 2024 г.

18.10.2024

Краснодарский край

СОДЕРЖАНИЕ

Поголовье скота и птицы, производство основных продуктов животноводства в хозяйствах всех категорий	3
Основные показатели животноводства в крупных и средних организациях	9
Продуктивность скота и птицы в крупных и средних организациях	13

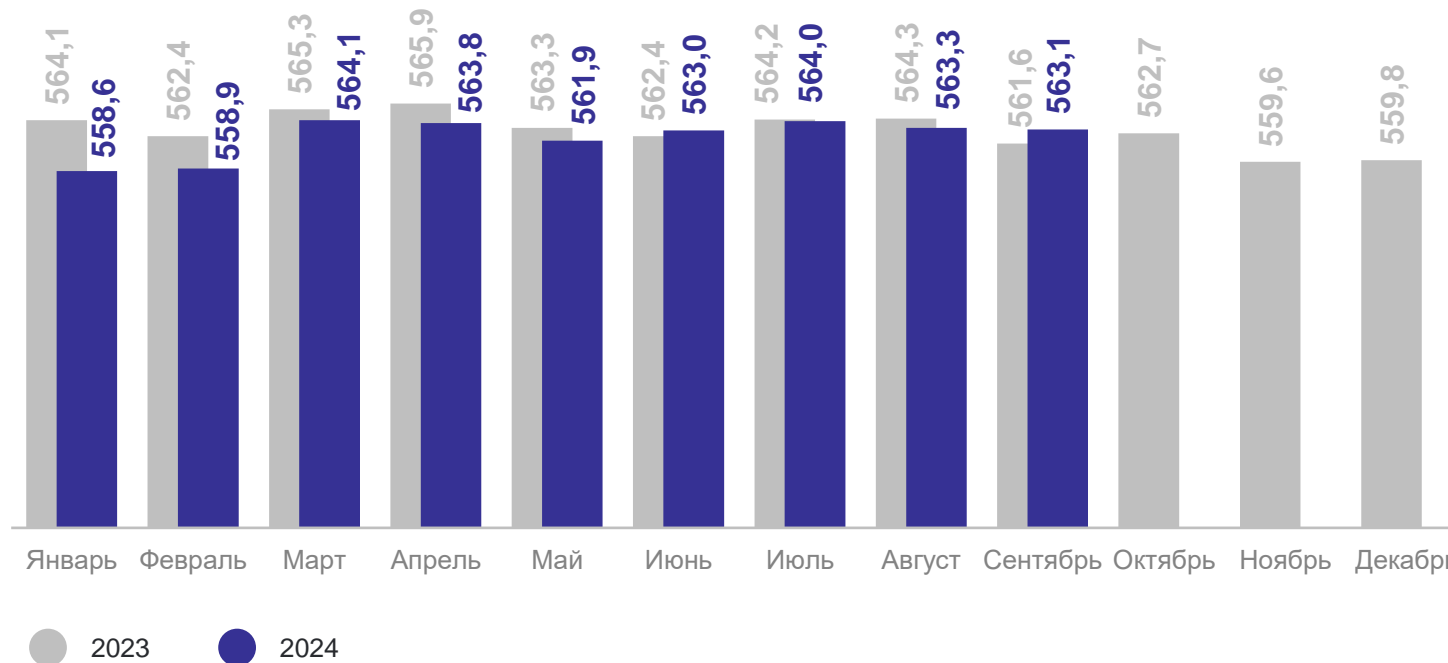
1

**Поголовье скота и птицы,
производство основных продуктов
животноводства в хозяйствах
всех категорий**

ПОГОЛОВЬЕ КРУПНОГО РОГАТОГО СКОТА

в хозяйствах всех категорий, на конец сентября, тыс. голов

КРАСНОДАРСТАТ



ПОГОЛОВЬ СВИНЕЙ

в хозяйствах всех категорий, на конец сентября, тыс. голов

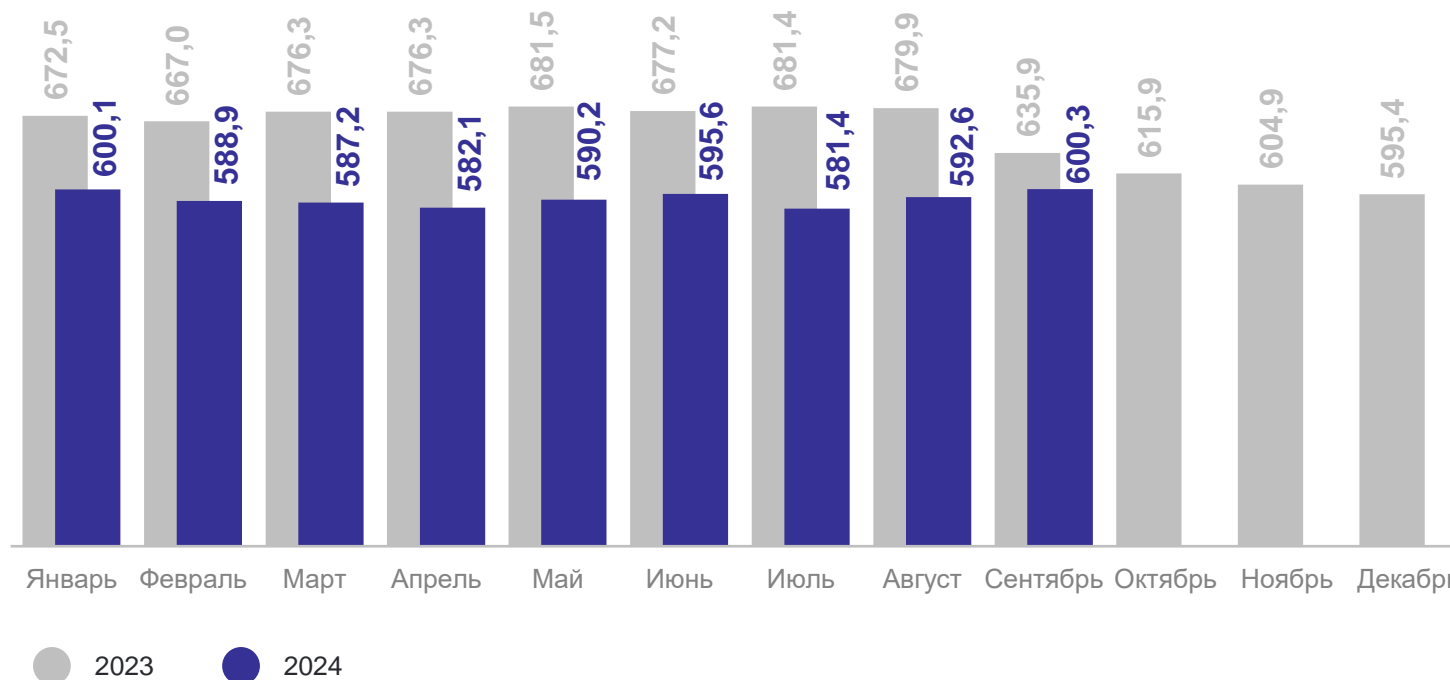
КРАСНОДАРСТАТ

Всего **600,3**

Сельско-
хозяйственные
организации **559,9**

Хозяйства
населения **1,6**

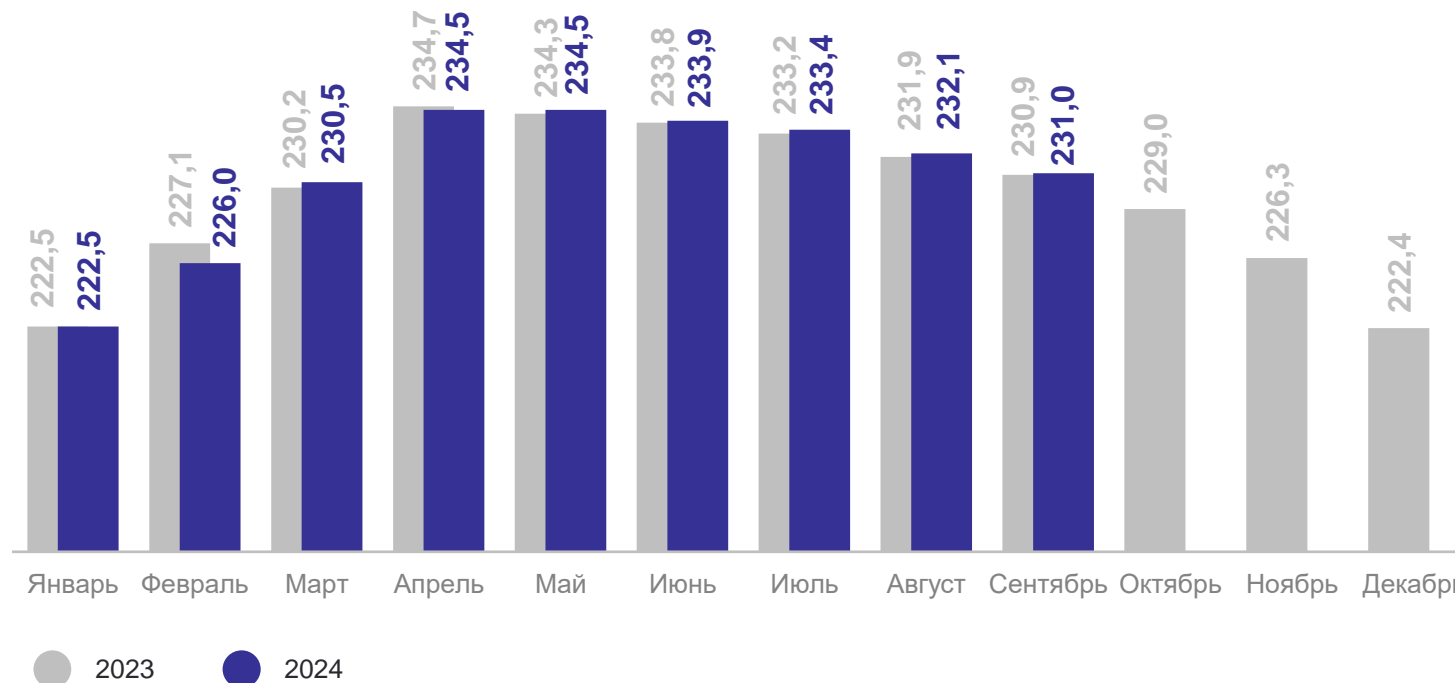
Крестьянские
(фермерские)
хозяйства **38,9**



ПОГОЛОВЬ ОВЕЦ И КОЗ

в хозяйствах всех категорий, на конец сентября, тыс. голов

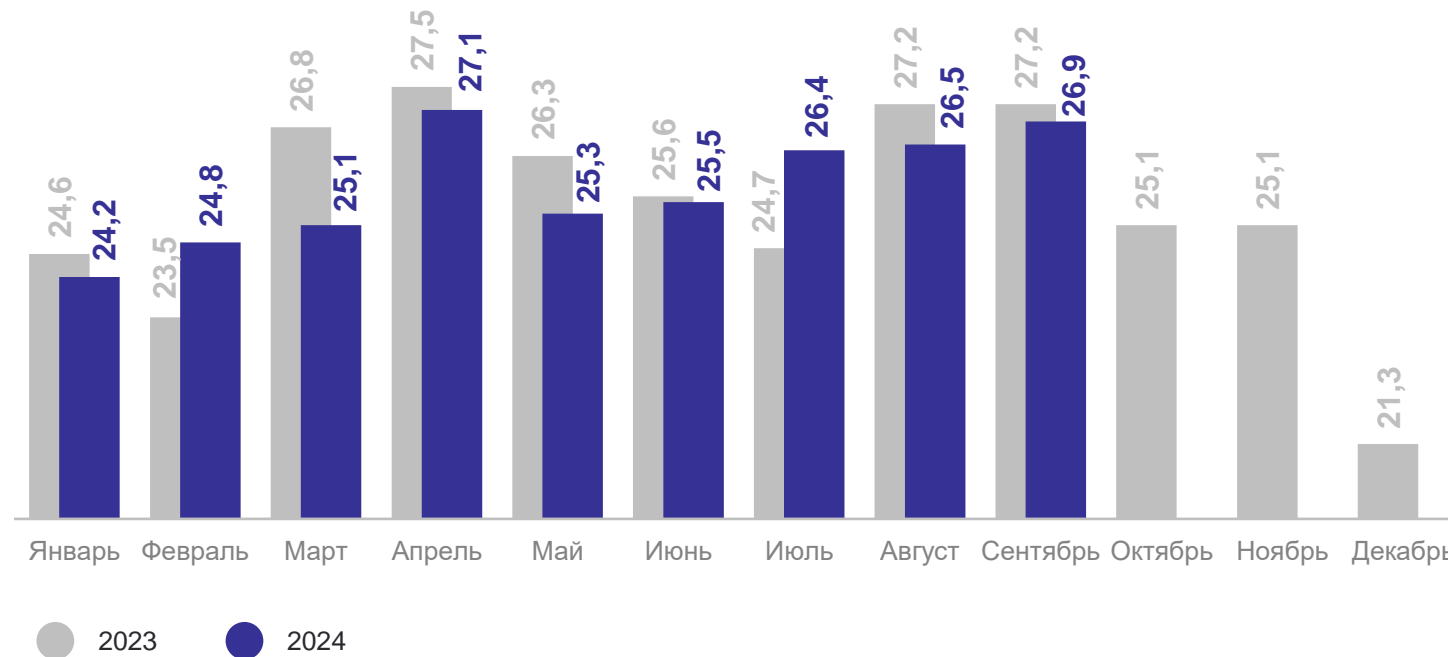
КРАСНОДАРСТАТ



ПОГОЛОВЬЕ СЕЛЬСКОХОЗЯЙСТВЕННОЙ ПТИЦЫ

в хозяйствах всех категорий, на конец сентября, млн голов

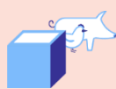
КРАСНОДАРСТАТ



ПРОИЗВОДСТВО ОСНОВНЫХ ПРОДУКТОВ ЖИВОТНОВОДСТВА

в хозяйствах всех категорий, январь – сентябрь 2024 г.

КРАСНОДАРСТАТ



Скот и птица
на убой
в живом весе

96,7%

к январю – сентябрю
2023 г.



Молоко

101,3%

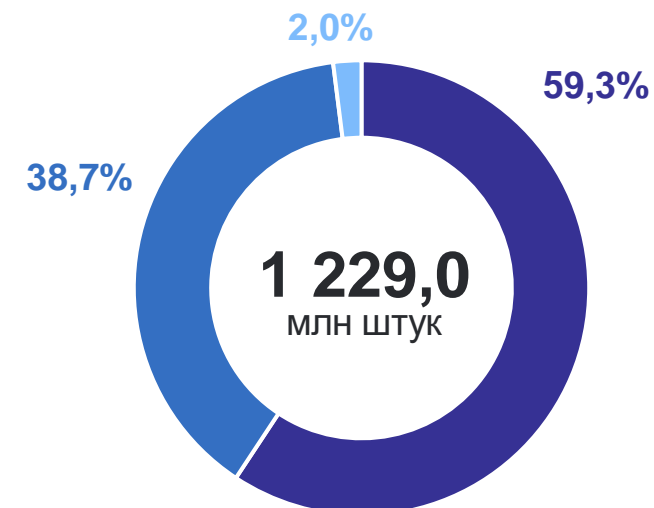
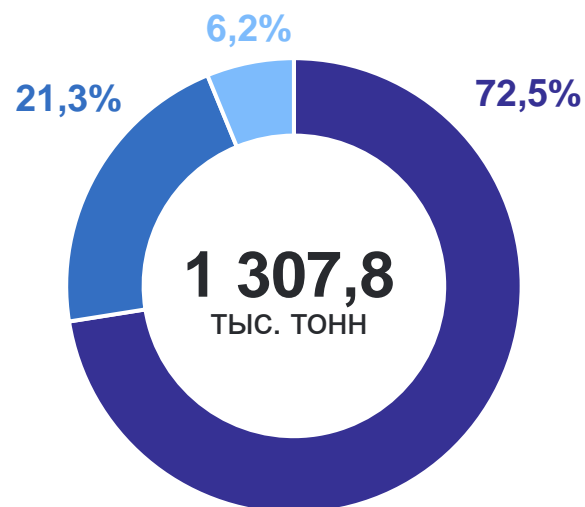
к январю – сентябрю
2023 г.



Яйца птицы
всех видов

104,5%

к январю – сентябрю
2023 г.



● Сельскохозяйственные организации

● Хозяйства населения

● Крестьянские (фермерские) хозяйства

2

Основные показатели животноводства в крупных и средних организациях

ОСНОВНЫЕ ПОКАЗАТЕЛИ ЖИВОТНОВОДСТВА

в крупных и средних организациях, январь – сентябрь 2024 г.

КРАСНОДАРСТАТ

	Поголовье скота и птицы на конец отчетного периода, тыс. голов	Произведено скота и птицы на убой (в живом весе) – всего, тонн
 Крупный рогатый скот	336,6 ↑	42 560,8 ↑
 Свины	431,9 ↓	71 458,7 ↓
 Овцы и козы	6,7 ↑	58,0 ↑
 Птица	14 942,6 ↓	159 752,9 ↑

ПРОИЗВОДСТВО МОЛОКА КРУПНОГО РОГАТОГО СКОТА

в крупных и средних организациях, тыс. тонн

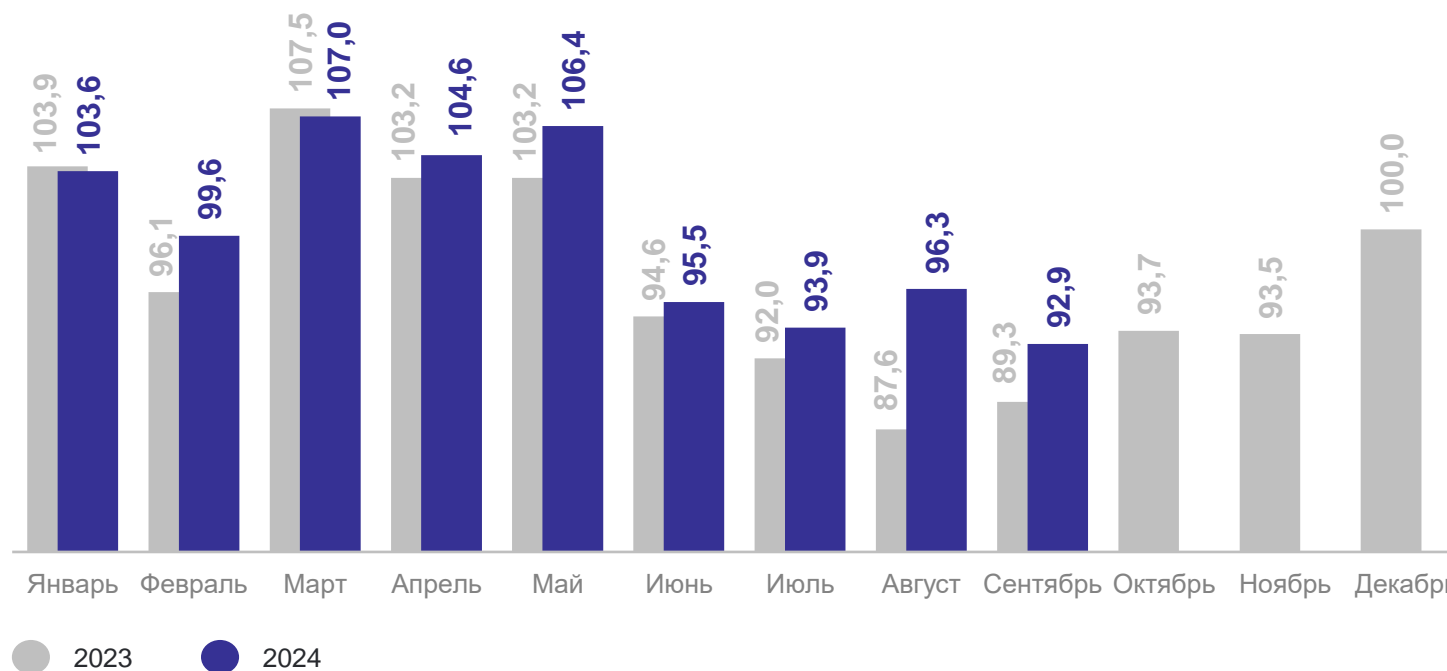
КРАСНОДАРСТАТ

январь – сентябрь 2024 г.

899,7 тыс. тонн

к январю – сентябрю 2023 г.

102,5 %



ПРОИЗВОДСТВО КУРИНЫХ ЯИЦ

в крупных и средних организациях, млн штук

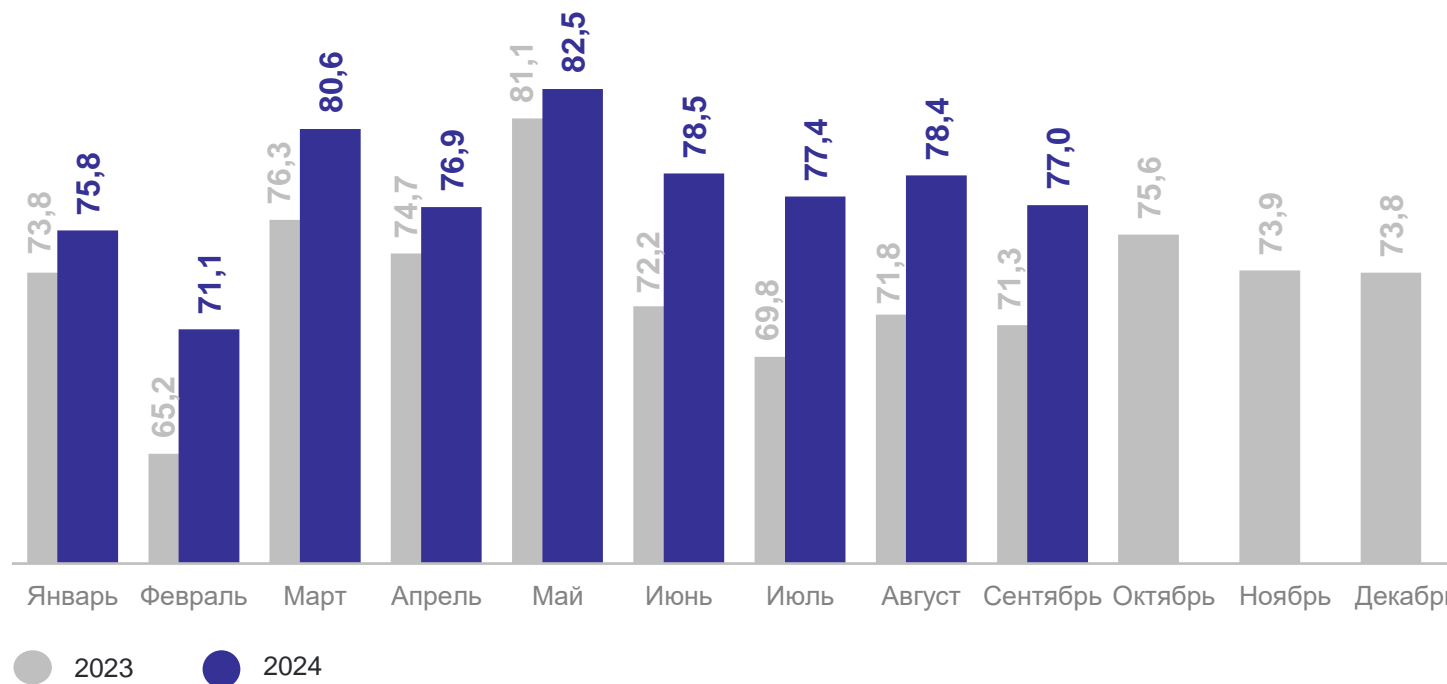
КРАСНОДАРСТАТ

январь – сентябрь 2024 г.

698,2 млн штук

к январю – сентябрю 2023 г.

106,4%



3

**Продуктивность скота и птицы
в крупных и средних организациях**

НАДОЕНО МОЛОКА В РАСЧЕТЕ НА 1 КОРОВУ МОЛОЧНОГО СТАДА

в крупных и средних организациях, кг

КРАСНОДАРСТАТ

январь – сентябрь 2024 г.

7 903 кг

Число МО

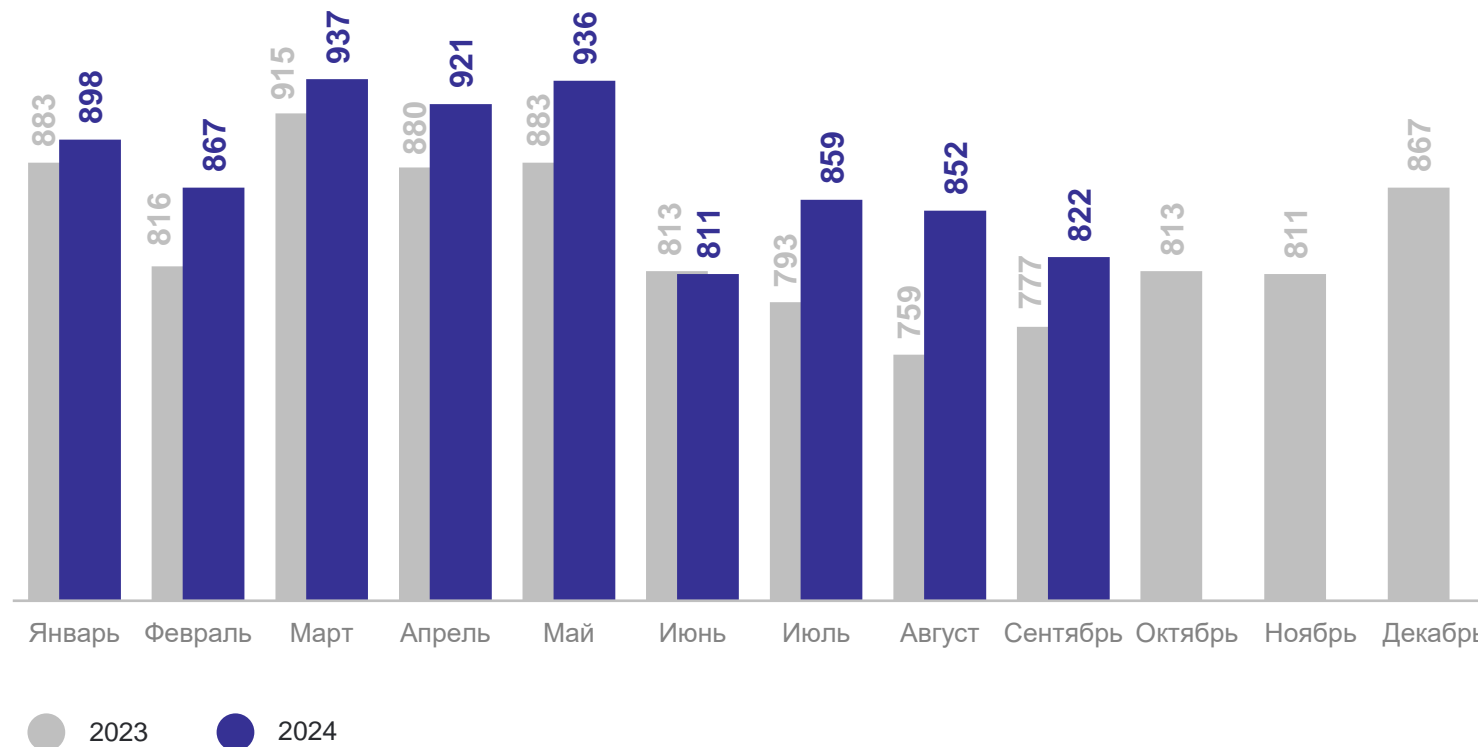
значение показателя
больше среднекраевого

9 муниципальных образований

Число МО

значение показателя
меньше среднекраевого

19 муниципальных образований



СРЕДНЯЯ ЯЙЦЕНОСКОСТЬ 1 КУРИЦЫ-НЕСУШКИ

в крупных и средних организациях, штук

КРАСНОДАРСТАТ

январь – сентябрь 2024 г.

228 штук

Число МО

значение показателя
больше среднекраевого

3 муниципальных
образования

Число МО

значение показателя
меньше среднекраевого

9 муниципальных
образований

