



УПРАВЛЕНИЕ ФЕДЕРАЛЬНОЙ СЛУЖБЫ
ГОСУДАРСТВЕННОЙ СТАТИСТИКИ
ПО КРАСНОДАРСКОМУ КРАЮ
И РЕСПУБЛИКЕ АДЫГЕЯ

Оперативные демографические показатели Краснодарского края

за январь-июнь 2023 года



ФЕДЕРАЛЬНАЯ СЛУЖБА
ГОСУДАРСТВЕННОЙ СТАТИСТИКИ

Оперативные демографические показатели

Краснодарского края

за январь-июнь 2023 года *

01 ПОКАЗАТЕЛИ ЕСТЕСТВЕННОГО
ДВИЖЕНИЯ НАСЕЛЕНИЯ

02 МИГРАЦИОННАЯ СИТУАЦИЯ

* Ежемесячные данные оперативной статистики





ЕСТЕСТВЕННОЕ ДВИЖЕНИЕ НАСЕЛЕНИЯ

КРАСНОДАРСКИЙ КРАЙ, ТЫСЯЧ ЧЕЛОВЕК

ЗА ЯНВАРЬ-ИЮНЬ
2023 ГОДА

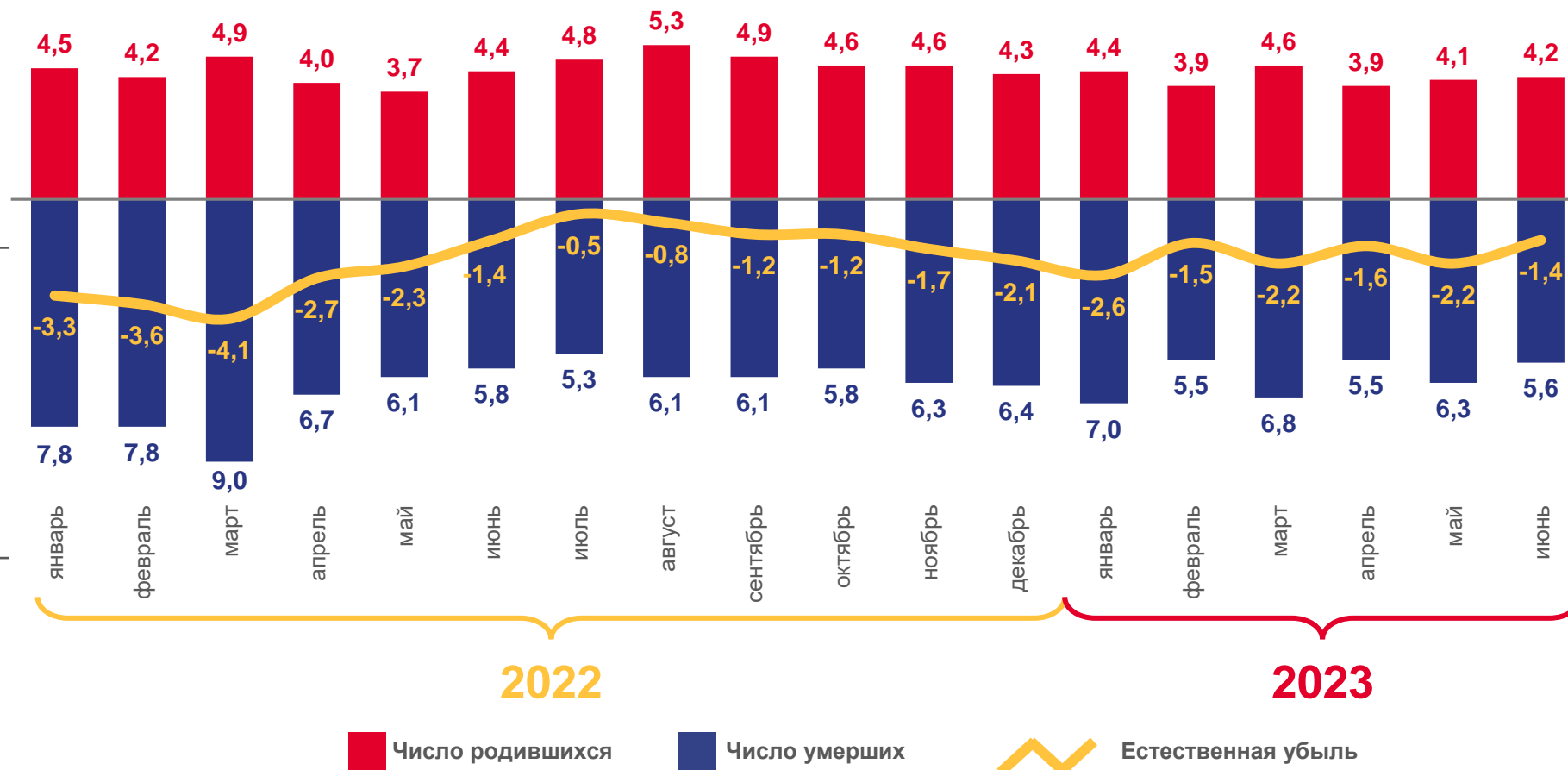
-11,5 тыс.
человек

Естественная убыль населения

В РАСЧЕТЕ НА 1000
ЧЕЛОВЕК НАСЕЛЕНИЯ

-4,0%

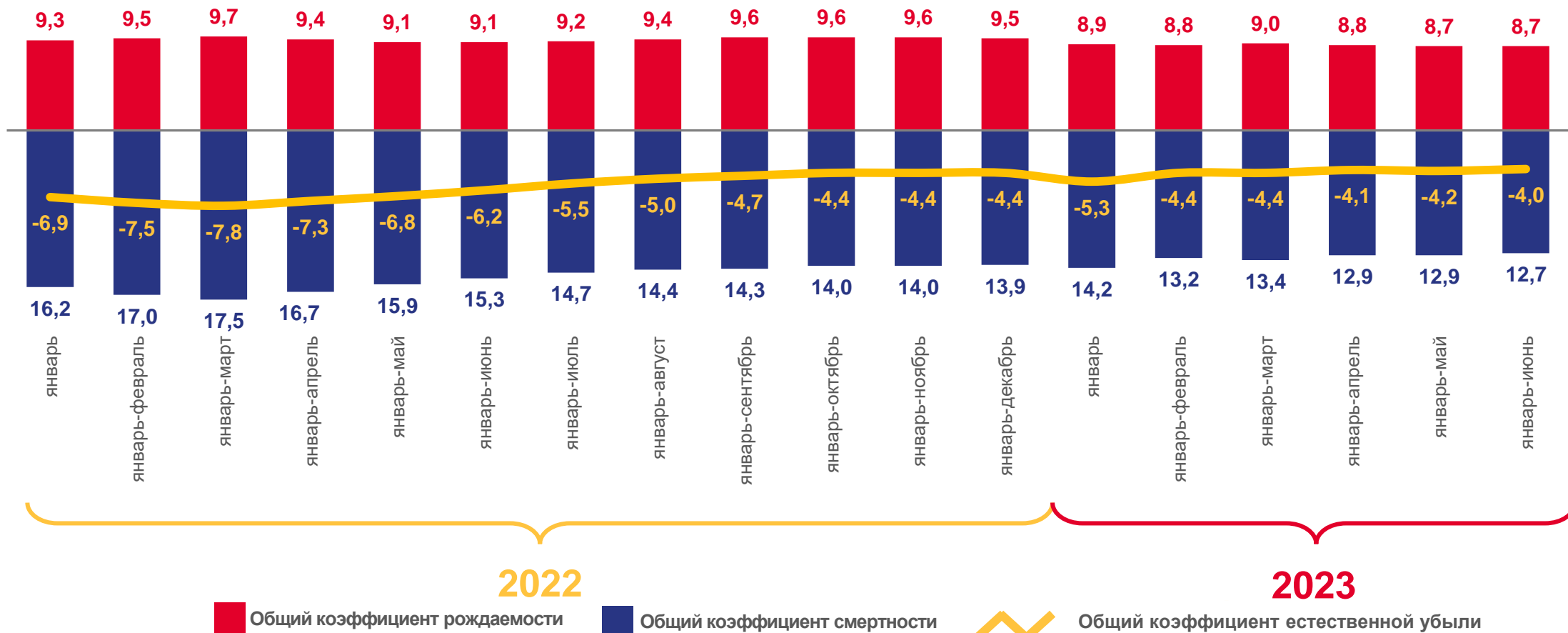
Коэффициент
естественной убыли





КОЭФФИЦИЕНТ ЕСТЕСТВЕННОГО ДВИЖЕНИЯ НАСЕЛЕНИЯ

КРАСНОДАРСКИЙ КРАЙ, НА 1000 ЧЕЛОВЕК НАСЕЛЕНИЯ





ЧИСЛО ЗАРЕГИСТРИРОВАННЫХ РОДИВШИХСЯ

КРАСНОДАРСКИЙ КРАЙ, ТЫСЯЧ ЧЕЛОВЕК

ЗА ЯНВАРЬ-ИЮНЬ
2023 ГОДА

25,1 ТЫС.
ЧЕЛОВЕК

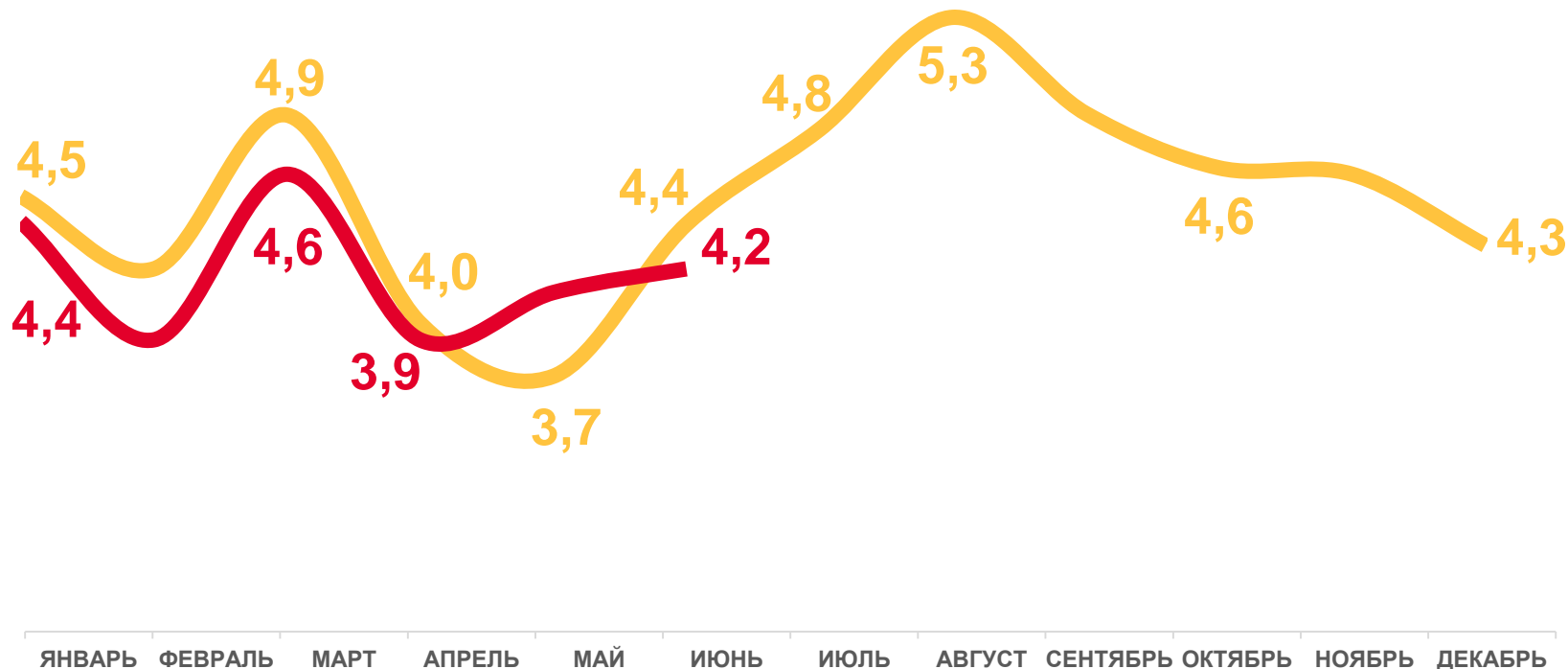
ИЗМЕНЕНИЕ, %
к январю-июню 2022 года

-2,3%

В РАСЧЕТЕ НА 1000
ЧЕЛОВЕК НАСЕЛЕНИЯ

8,7‰

Коэффициент рождаемости



2022

2023





ЧИСЛО ЗАРЕГИСТРИРОВАННЫХ УМЕРШИХ

КРАСНОДАРСКИЙ КРАЙ, ТЫСЯЧ ЧЕЛОВЕК

ЗА ЯНВАРЬ-ИЮНЬ
2023 ГОДА

36,5 тыс.
человек

ИЗМЕНЕНИЕ, %

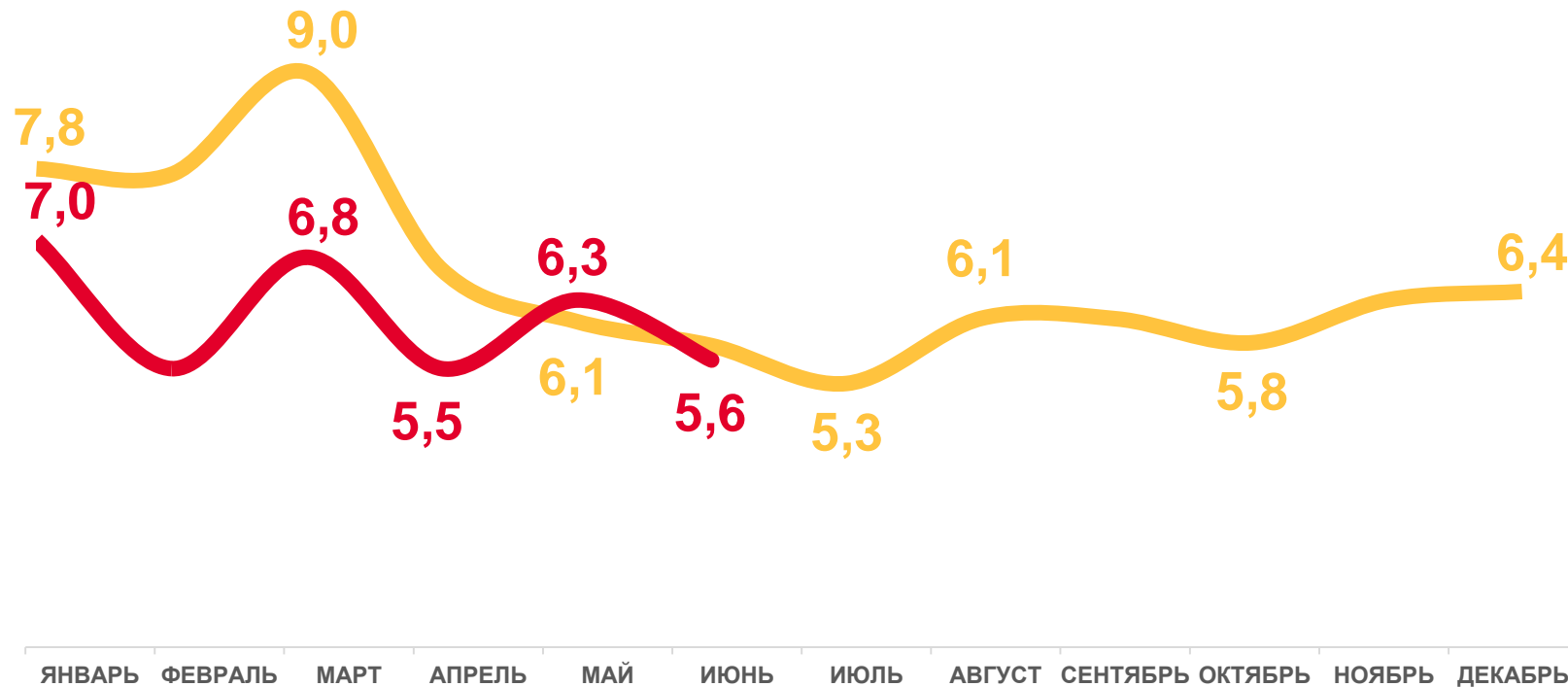
к январю-июню 2022 года

-15,1%

В РАСЧЕТЕ НА 1000
ЧЕЛОВЕК НАСЕЛЕНИЯ

12,7 ‰

Коэффициент смертности



2022 2023





ПОКАЗАТЕЛИ МЛАДЕНЧЕСКОЙ СМЕРТНОСТИ

КРАСНОДАРСКИЙ КРАЙ

ЗА ЯНВАРЬ-ИЮНЬ
2023 ГОДА

109 человек

ИЗМЕНЕНИЕ, %
к январю-июню 2022 года

1,9 %

КОЭФФИЦИЕНТ
МЛАДЕНЧЕСКОЙ
СМЕРТНОСТИ

4,1 ‰

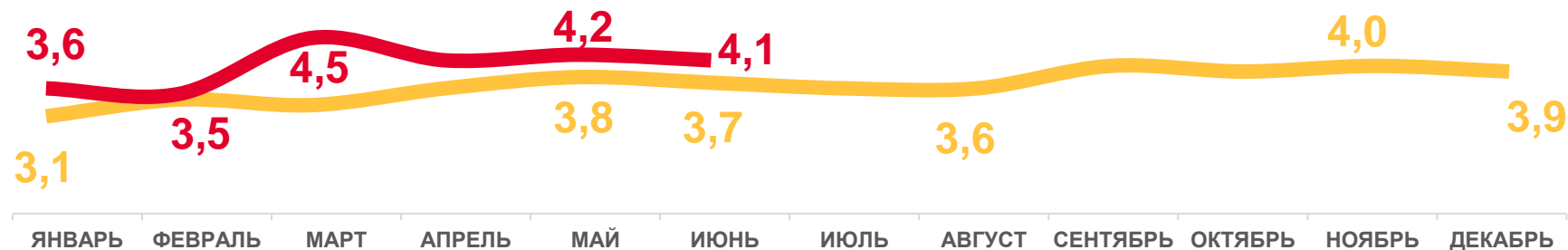
в расчете на 1000
родившихся живыми

Число умерших в возрасте до 1 года (человек)



Коэффициент младенческой смертности, на 1000 родившихся живыми

ДАННЫЕ НАКОПИТЕЛЬНЫМ ИТОГОМ



2022

2023





ЧИСЛО ЗАРЕГИСТРИРОВАННЫХ БРАКОВ

КРАСНОДАРСКИЙ КРАЙ, ТЫСЯЧ ЕДИНИЦ

ЗА ЯНВАРЬ-ИЮНЬ
2023 ГОДА

18,2 тыс. единиц

ИЗМЕНЕНИЕ, %

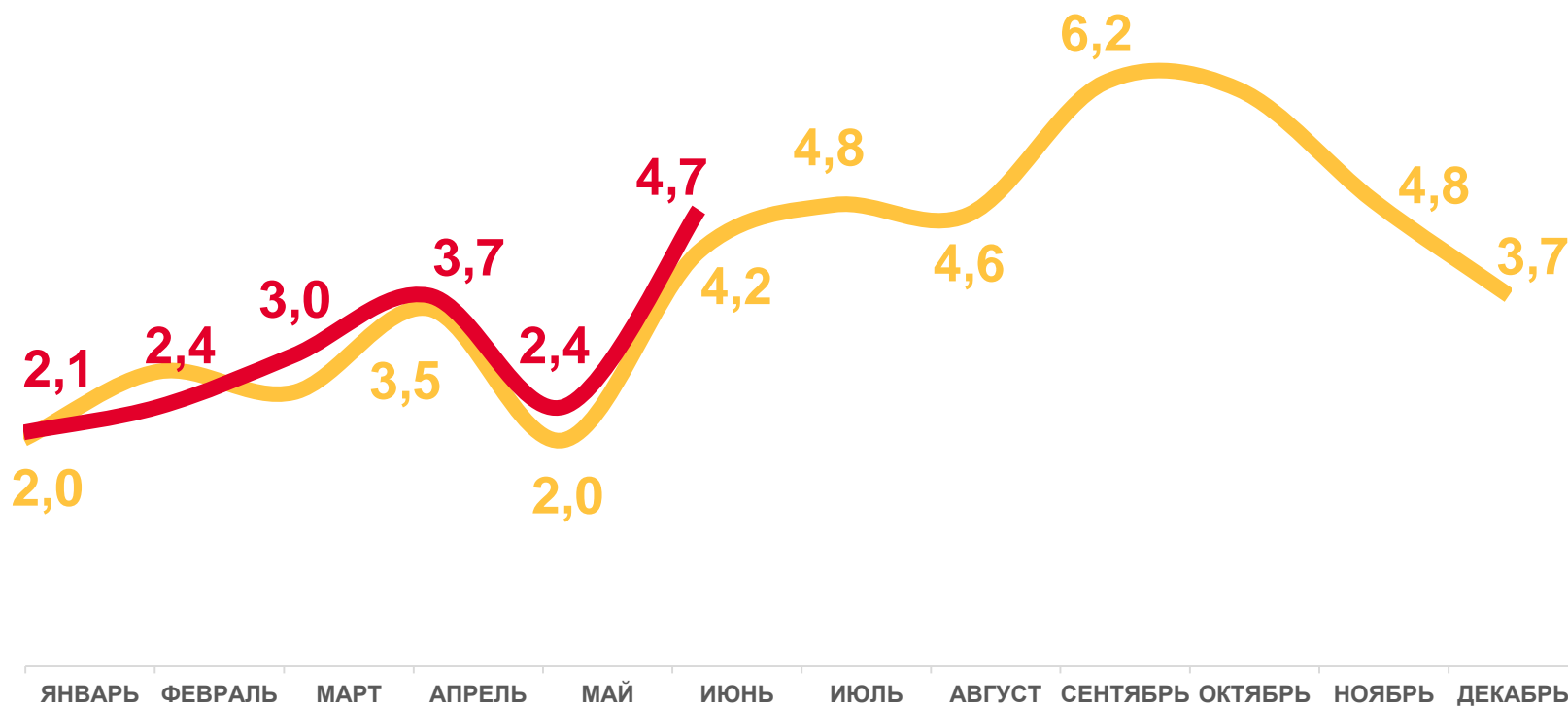
к январю-июню 2022 года

5,9%

В РАСЧЕТЕ НА 1000
ЧЕЛОВЕК НАСЕЛЕНИЯ

6,3‰

Коэффициент брачности



2022

2023





ЧИСЛО ЗАРЕГИСТРИРОВАННЫХ РАЗВОДОВ

КРАСНОДАРСКИЙ КРАЙ, ТЫСЯЧ ЕДИНИЦ

ЗА ЯНВАРЬ-ИЮНЬ
2023 ГОДА

14,9 тыс. единиц

ИЗМЕНЕНИЕ, %

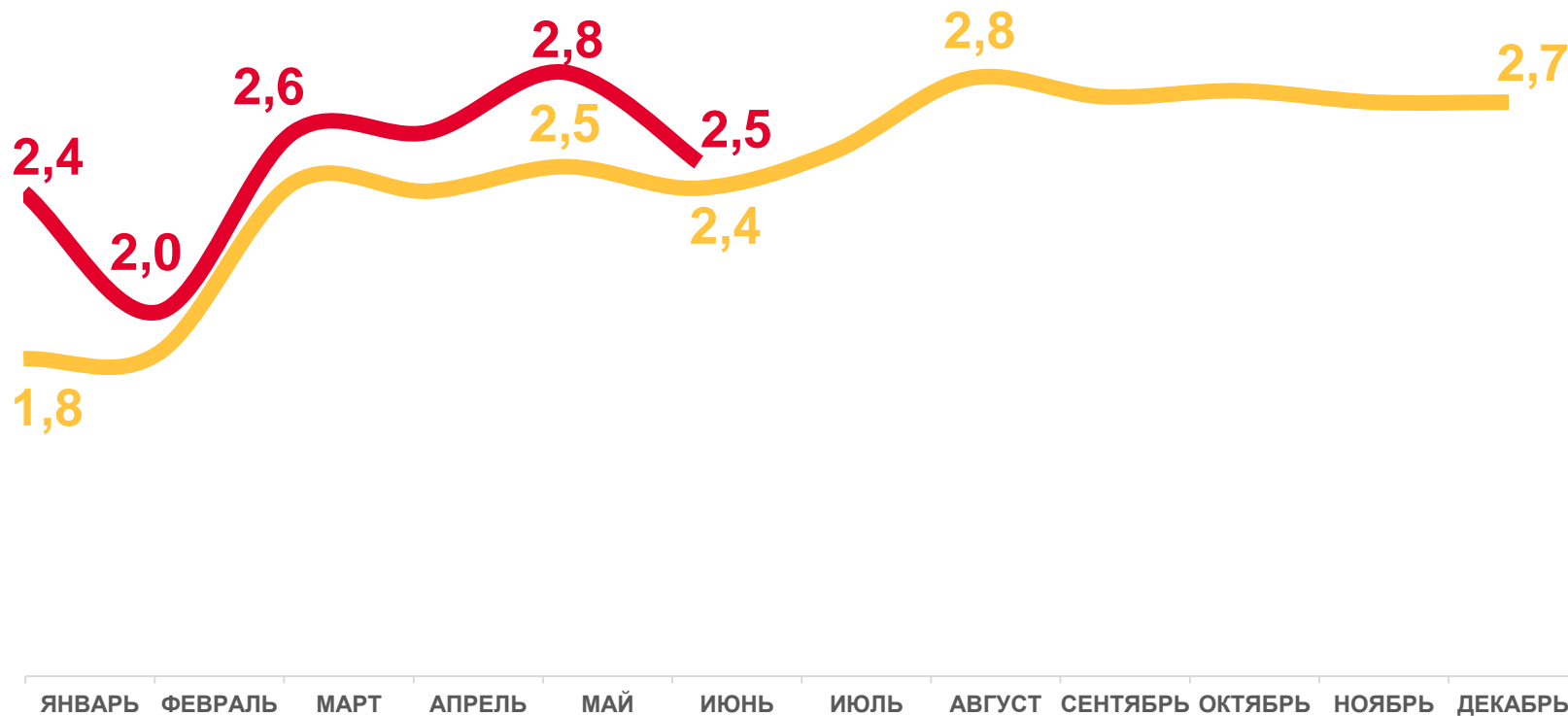
к январю-июню 2022 года

11,0 %

В РАСЧЕТЕ НА 1000
ЧЕЛОВЕК НАСЕЛЕНИЯ

5,2 ‰

Коэффициент разводимости



2022

2023





ОБЩИЕ ИТОГИ МИГРАЦИИ НАСЕЛЕНИЯ

КРАСНОДАРСКИЙ КРАЙ, ТЫСЯЧ ЧЕЛОВЕК

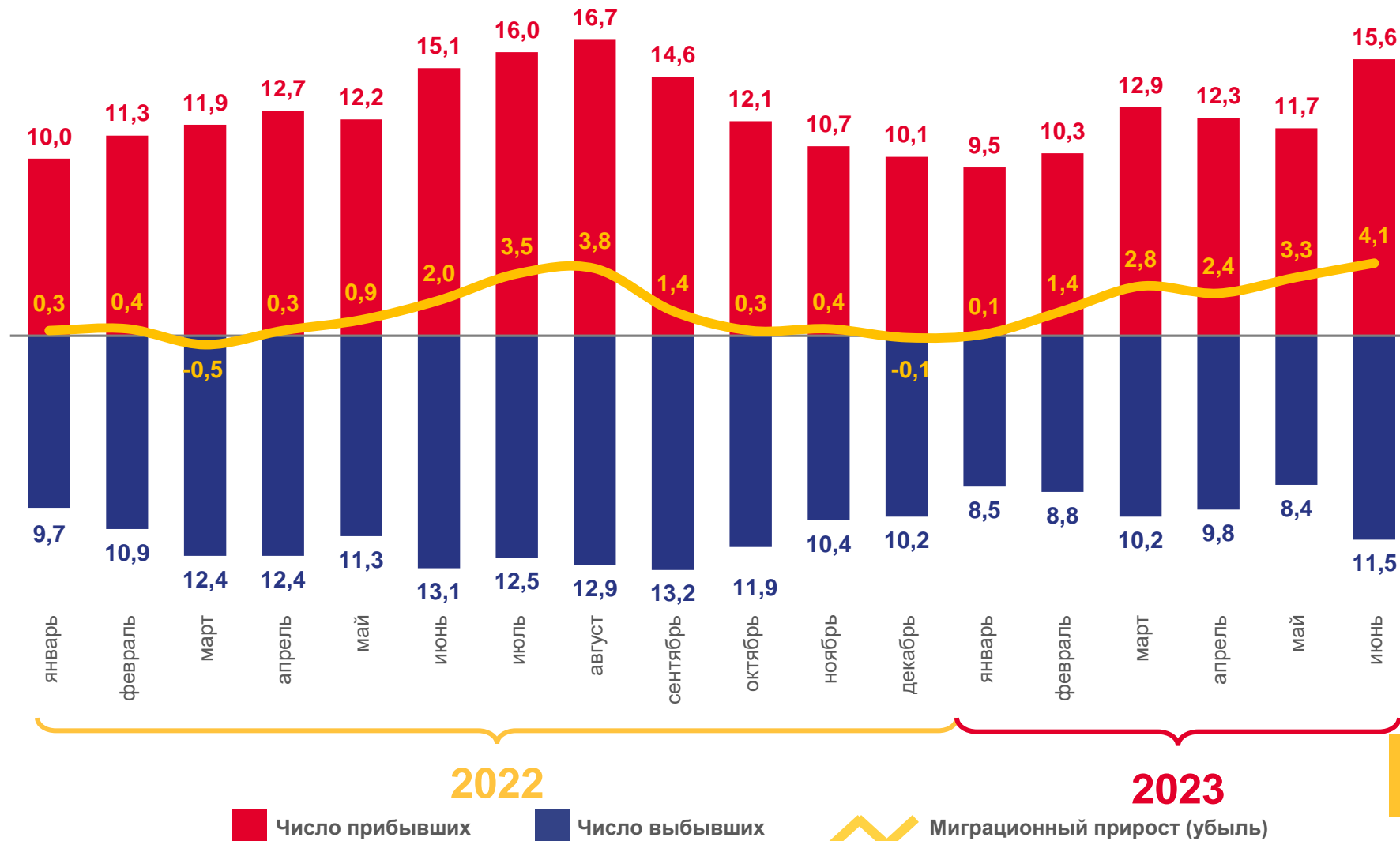
ЗА ЯНВАРЬ-ИЮНЬ
2023 ГОДА

15,9 тыс.
человек

Миграционный прирост населения

В РАСЧЕТЕ НА 1000
ЧЕЛОВЕК НАСЕЛЕНИЯ

5,5%





ЧИСЛО ПРИБЫВШИХ

КРАСНОДАРСКИЙ КРАЙ, ТЫСЯЧ ЧЕЛОВЕК

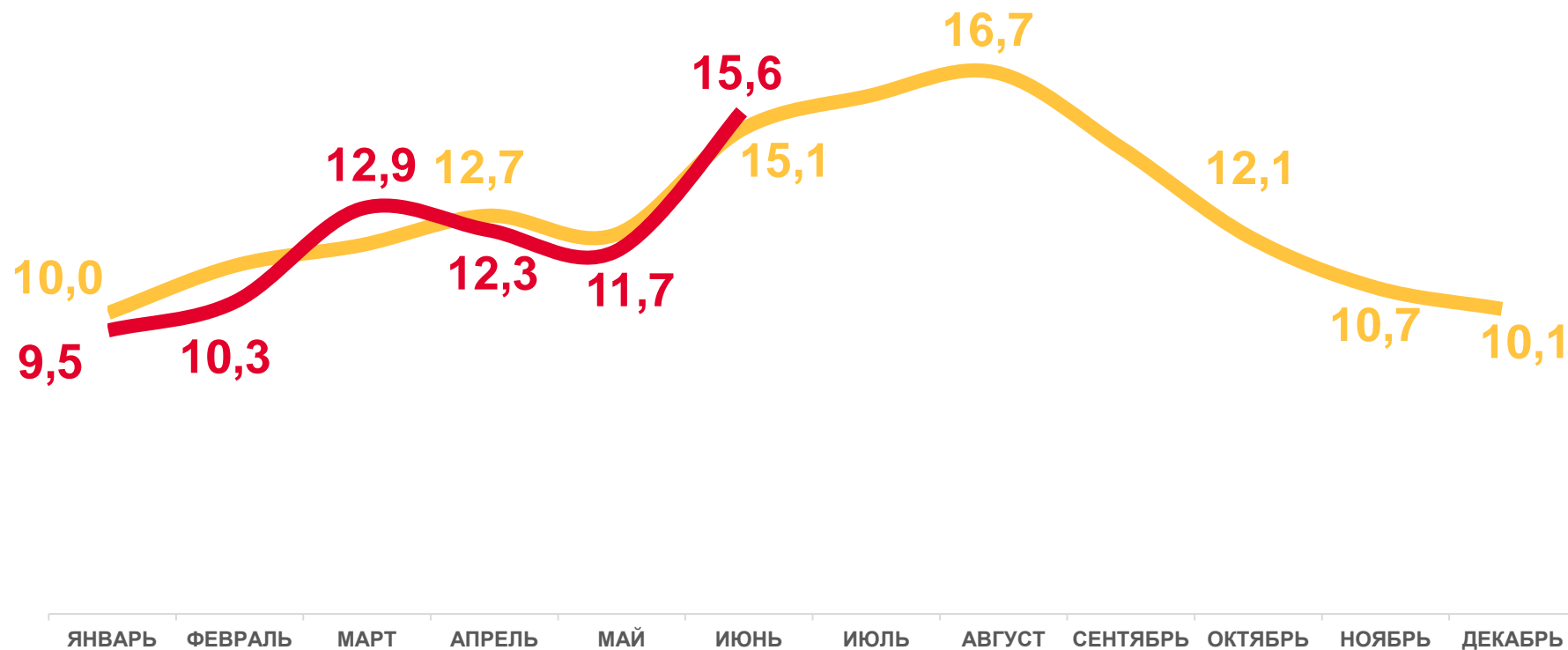
ЗА ЯНВАРЬ-ИЮНЬ
2023 ГОДА

73,1 тыс.
человек

ИЗМЕНЕНИЕ, %

к январю-июню 2022 года

-0,1 %



2022

2023





ЧИСЛО ВЫБЫВШИХ

КРАСНОДАРСКИЙ КРАЙ, ТЫСЯЧ ЧЕЛОВЕК

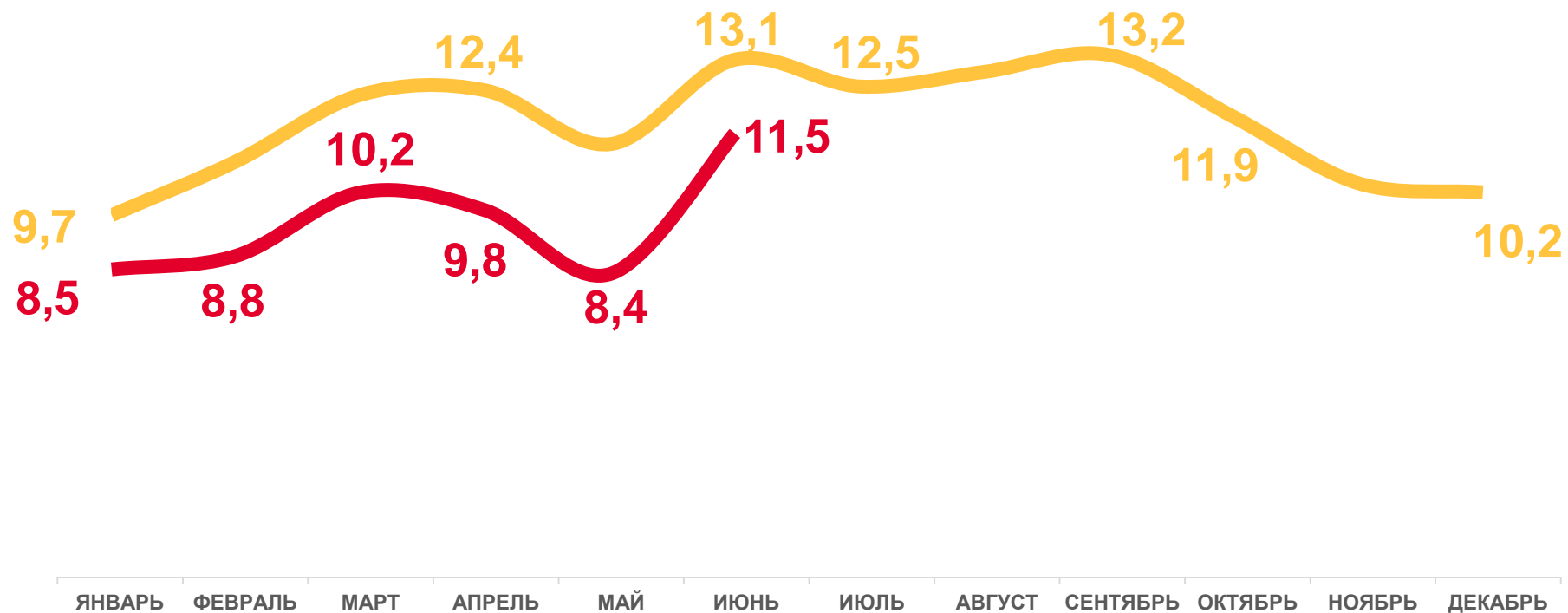
ЗА ЯНВАРЬ-ИЮНЬ
2023 ГОДА

57,2 ТЫС.
ЧЕЛОВЕК

ИЗМЕНЕНИЕ, %

к январю-июню 2022 года

-19,6%



2022

2023





МИГРАЦИОННЫЙ ПРИРОСТ (УБЫЛЬ) НАСЕЛЕНИЯ

КРАСНОДАРСКИЙ КРАЙ, ТЫСЯЧ ЧЕЛОВЕК

ЗА ЯНВАРЬ-ИЮНЬ
2023 ГОДА

15,9 ТЫС.
ЧЕЛОВЕК

УВЕЛИЧЕНИЕ

к январю-июню 2022 года

в 8,0 р.

