



УПРАВЛЕНИЕ ФЕДЕРАЛЬНОЙ СЛУЖБЫ  
ГОСУДАРСТВЕННОЙ СТАТИСТИКИ  
ПО КРАСНОДАРСКОМУ КРАЮ  
И РЕСПУБЛИКЕ АДЫГЕЯ

# Жилищное строительство, ввод в действие мощностей и объектов производственного и социального назначения

январь-март 2023 года



ФЕДЕРАЛЬНАЯ СЛУЖБА  
ГОСУДАРСТВЕННОЙ СТАТИСТИКИ

# Жилищное строительство, ввод в действие мощностей и объектов производственного и социального назначения

в Краснодарском крае

за январь-март 2023 года

- 01 ВВОД В ДЕЙСТВИЕ ЖИЛЫХ ДОМОВ
- 02 ВВОД ЗДАНИЙ И СООРУЖЕНИЙ
- 03 ВВОД В ДЕЙСТВИЕ ОБЪЕКТОВ  
И МОЩНОСТЕЙ ПРОИЗВОДСТВЕННОГО  
НАЗНАЧЕНИЯ
- 04 ВВОД В ДЕЙСТВИЕ ОБЪЕКТОВ  
И МОЩНОСТЕЙ СОЦИАЛЬНОГО  
НАЗНАЧЕНИЯ





# ВВОД В ДЕЙСТВИЕ ЖИЛЫХ ДОМОВ ОРГАНИЗАЦИЯМИ ВСЕХ ФОРМ СОБСТВЕННОСТИ И НАСЕЛЕНИЕМ

КРАСНОДАРСКИЙ КРАЙ

ЯНВАРЬ – МАРТ 2023 ГОДА



Введено  
общей  
площади  
жилых  
помещений

**1 859,5** тыс.  
кв. метров

к соответствующему  
периоду  
прошлого года

**92,7 %**



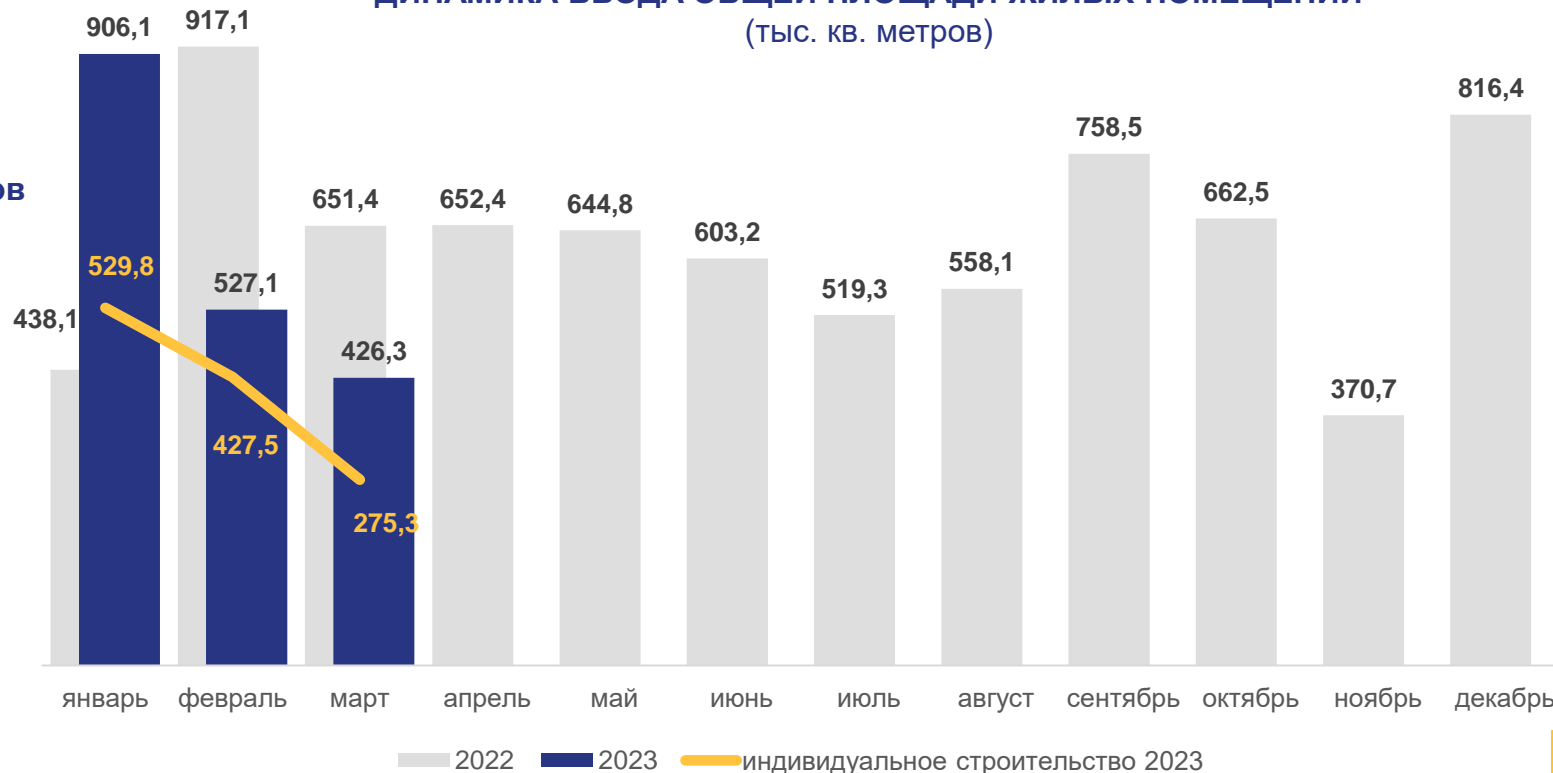
Построено квартир

**21,9** тыс.  
квартир

к соответствующему  
периоду  
прошлого года

**103,1%**

ДИНАМИКА ВВОДА ОБЩЕЙ ПЛОЩАДИ ЖИЛЫХ ПОМЕЩЕНИЙ  
(тыс. кв. метров)





# ВВОД В ДЕЙСТВИЕ ЖИЛЫХ ДОМОВ ОРГАНИЗАЦИЯМИ ВСЕХ ФОРМ СОБСТВЕННОСТИ И НАСЕЛЕНИЕМ

КРАСНОДАРСКИЙ КРАЙ

ЯНВАРЬ – МАРТ 2023 ГОДА



В ГОРОДСКОЙ МЕСТНОСТИ



В СЕЛЬСКОЙ МЕСТНОСТИ



 Организациями застройщиками

 Населением





# ВВОД В ДЕЙСТВИЕ ЖИЛЫХ ДОМОВ, ПОСТРОЕННЫХ ПРЕДПРИЯТИЯМИ И ОРГАНИЗАЦИЯМИ

КРАСНОДАРСКИЙ КРАЙ

ЯНВАРЬ – МАРТ 2023 ГОДА

ИЗМЕНЕНИЕ  
К ЯНВАРЮ-МАРТУ  
2022 ГОДА

СТРУКТУРА ВВОДА ЖИЛЫХ ЗДАНИЙ,  
ПОСТРОЕННЫХ ЮРИДИЧЕСКИМИ ЛИЦАМИ  
В % К ОБЩЕЙ ПЛОЩАДИ



Общая площадь  
жилых помещений

**626,9**

тыс.  
кв. метров

**+23,1 %**



Построено  
жилых домов

**109**

единиц

**-34,7 %**

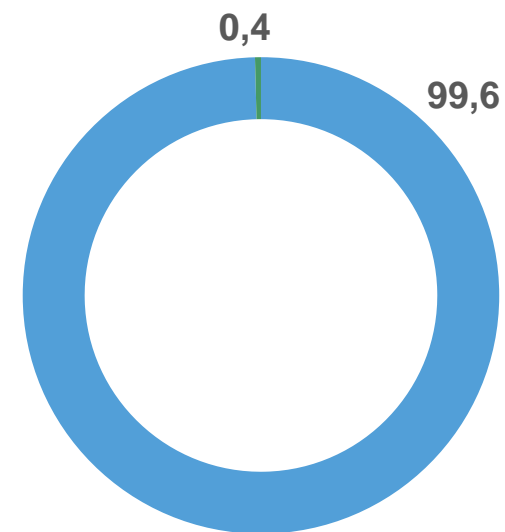


Построено  
квартир

**12 567**

единиц

**+28,9 %**



- Городская местность
- Сельская местность





# ВВОД В ДЕЙСТВИЕ ЖИЛЫХ ДОМОВ ПРЕДПРИЯТИЯМИ И ОРГАНИЗАЦИЯМИ ПО МУНИЦИПАЛЬНЫМ ОБРАЗОВАНИЯМ

КРАСНОДАРСКИЙ КРАЙ

ЯНВАРЬ – МАРТ 2023 ГОДА



ВСЕГО **626,9**

ТЫС. КВ.  
МЕТРОВ

**5**

муниципальных образований

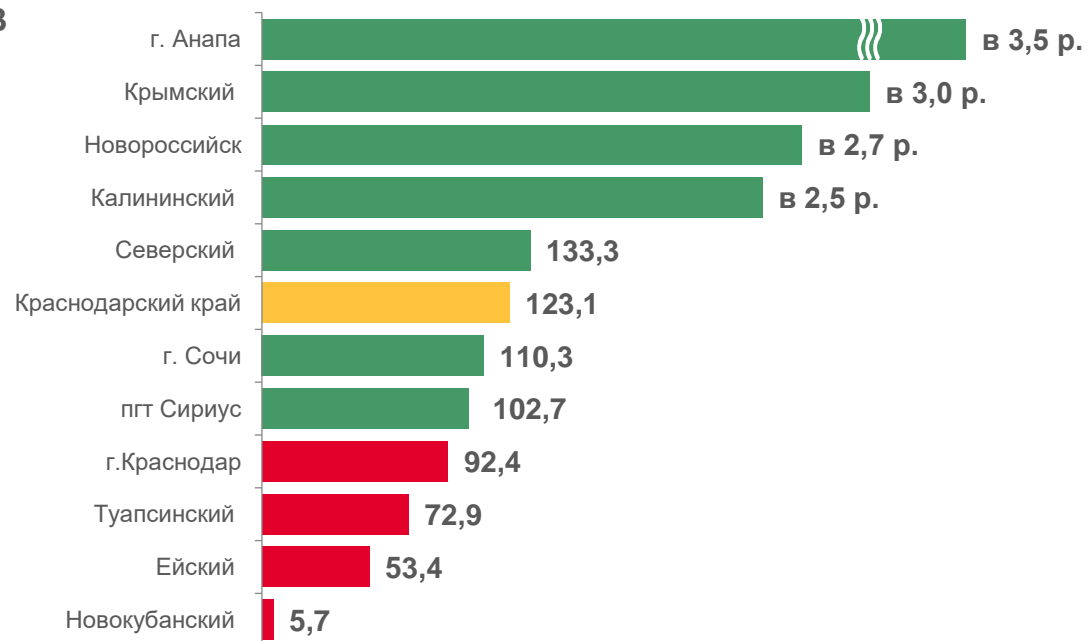
значение показателя **больше**, чем по региону

**6**

муниципальных образований

значение показателя **меньше**, чем по региону

МО с наибольшими и наименьшими значениями,  
(в % к соответствующему периоду прошлого года)






# ВВОД В ДЕЙСТВИЕ ЖИЛЫХ ДОМОВ, ПОСТРОЕННЫХ НАСЕЛЕНИЕМ

## КРАСНОДАРСКИЙ КРАЙ

ЯНВАРЬ – МАРТ 2023 ГОДА

ИЗМЕНЕНИЕ  
К ЯНВАРЮ-МАРТУ  
2022 ГОДА

СТРУКТУРА ВВОДА ЖИЛЫХ ЗДАНИЙ  
В ГОРОДСКОЙ И СЕЛЬСКОЙ МЕСТНОСТИ  
В % К ОБЩЕЙ ПЛОЩАДИ



Общая площадь  
жилых помещений

1 232,7

тыс.  
кв. метров

-17,7 %

из них  
на садовых участках

159,1

тыс.  
кв. метров

-20,1 %



Построено  
жилых домов

9 286

единиц

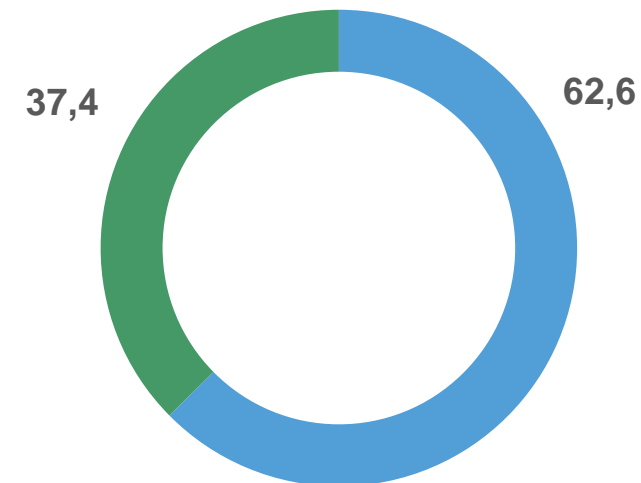
-18,9 %

из них  
на садовых участках

1 401

единиц

-16,4 %



- Городская местность
- Сельская местность





# ВВОД В ДЕЙСТВИЕ ОБЩЕЙ ПЛОЩАДИ ЖИЛЫХ ДОМОВ ПОСТРОЕННЫХ НАСЕЛЕНИЕМ ПО МУНИЦИПАЛЬНЫМ ОБРАЗОВАНИЯМ

КРАСНОДАРСКИЙ КРАЙ

ЯНВАРЬ – МАРТ 2023 ГОДА



ВСЕГО **1 232,6** ТЫС. КВ. МЕТРОВ

**16** муниципальных образований

значение показателя **больше**, чем по региону


**27** муниципальных образований

значение показателя **меньше**, чем по региону

МО с наибольшими и наименьшими значениями,  
(в % к соответствующему периоду прошлого года)







# ВВОД ЗДАНИЙ И СООРУЖЕНИЙ

КРАСНОДАРСКИЙ КРАЙ

ЯНВАРЬ – МАРТ 2023 ГОДА

ВСЕГО **9 674** единицы

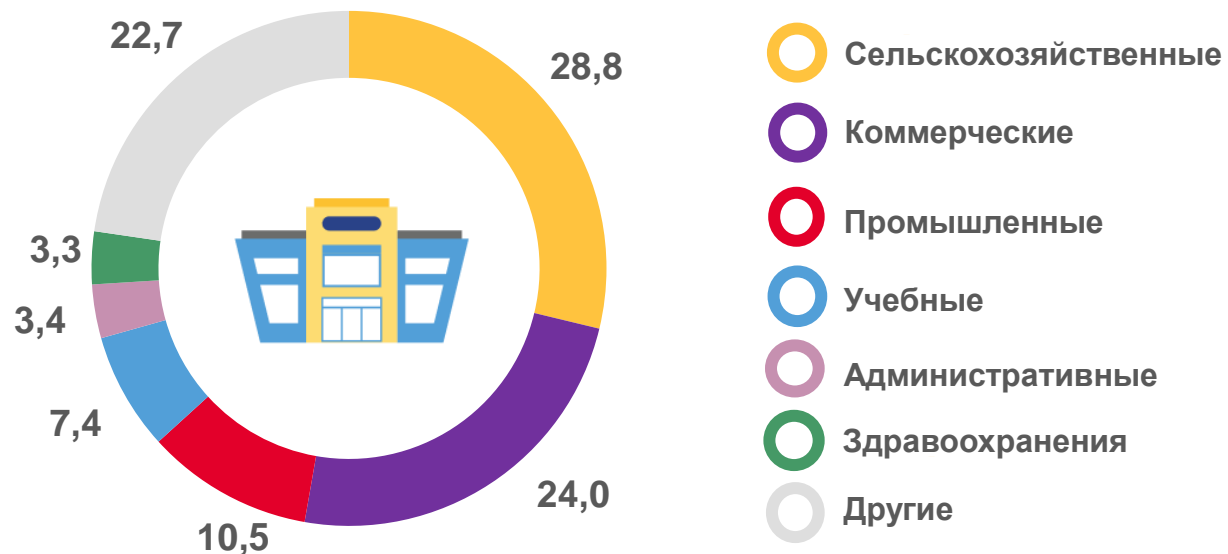



Жилого значения **9 395** единиц



Нежилого значения **279** единиц

Структура ввода нежилых зданий по назначению в % к общей площади





# ВВОД В ДЕЙСТВИЕ ОБЪЕКТОВ ПРОИЗВОДСТВЕННОГО НАЗНАЧЕНИЯ

КРАСНОДАРСКИЙ КРАЙ

ЯНВАРЬ – МАРТ 2023 ГОДА



## ПРОИЗВОДСТВО

Предприятия комбикормовые,  
тонн в сутки **153,0**

Количество прокатных станов,  
штук **1**

Мощность прокатных станов,  
тыс. тонн **500,0**

Линии электропередачи  
напряжением 35 кВ и выше,  
км **6,3**

Линии электропередачи  
напряжением до 35 кВ,  
км **507,6**



## СЕЛЬСКОЕ ХОЗЯЙСТВО

Помещения для крупного  
рогатого скота,  
тыс. мест **0,1**


Теплицы под стеклом,  
тыс. кв. метров **112,6**

Зерносеменовохранилище,  
тыс. тонн единовременного  
хранения **12,5**

Хранилище для картофеля,  
овощей и фруктов  
в сельском хозяйстве,  
тыс. тонн единовременного хранения **1,4**

Ремонтные мастерские,  
условный ремонт в год **3,0**





# ВВОД В ДЕЙСТВИЕ ОБЪЕКТОВ ПРОИЗВОДСТВЕННОГО НАЗНАЧЕНИЯ

КРАСНОДАРСКИЙ КРАЙ

ЯНВАРЬ – МАРТ 2023 ГОДА



## КОММУНАЛЬНОЕ ХОЗЯЙСТВО

Теплоснабжение,  
гигакалорий в час **80,7**

Газовые сети к  
производственным  
объектам, км **0,8**

Водопроводные сети,  
км **3,6**

Канализация, тыс. куб.  
метров в сутки **1,7**

Канализационные сети  
к производственным  
объектам, км **1,5**



## ПОТРЕБИТЕЛЬСКИЙ РЫНОК

Станции технического обслуживания  
легковых автомобилей, единиц **3**

Комплексы дорожного сервиса,  
единиц **2**

Торговые предприятия  
торговая площадь,  
тыс. кв метров **33,5**


Торгово-развлекательные  
центры, кв. метр общей площади **4 337,5**

Торгово-офисные центры,  
кв. метр общей площади **1 250,0**

Гостиницы,  
мест **3 236,0**

Предприятия общественного  
питания,  
посадочных мест **541**





# ВВОД В ДЕЙСТВИЕ ОБЪЕКТОВ СОЦИАЛЬНОГО НАЗНАЧЕНИЯ

КРАСНОДАРСКИЙ КРАЙ

ЯНВАРЬ – МАРТ 2023 ГОДА



## ОБРАЗОВАНИЕ

Дошкольные образовательные организации, мест **240**

Общеобразовательные организации, ученических мест **1 500**



## ДЕЯТЕЛЬНОСТЬ В ОБЛАСТИ СПОРТА, ОТДЫХА И РАЗВЛЕЧЕНИЙ

Спортивные залы, кв. метр **14 564**

Физкультурно-оздоровительный комплекс, единиц **3**

Горнолыжная трасса, метр **2 227**



## ЗДРАВООХРАНЕНИЕ

Больничные организации, коек **152**

Амбулаторно-поликлинические организации, посещений в смену **346**

Врачебные амбулатории в населенных пунктах с численностью от 100 человек до 2 тыс. человек, Посещений в смену **100**