



УПРАВЛЕНИЕ ФЕДЕРАЛЬНОЙ СЛУЖБЫ  
ГОСУДАРСТВЕННОЙ СТАТИСТИКИ  
ПО КРАСНОДАРСКОМУ КРАЮ  
И РЕСПУБЛИКЕ АДЫГЕЯ

# Жилищное строительство, ввод в действие мощностей и объектов производственного и социального назначения

январь-июнь 2023 года



ФЕДЕРАЛЬНАЯ СЛУЖБА  
ГОСУДАРСТВЕННОЙ СТАТИСТИКИ

# Жилищное строительство, ввод в действие мощностей и объектов производственного и социального назначения

в Краснодарском крае

за январь-июнь 2023 года

- 01 ВВОД В ДЕЙСТВИЕ ЖИЛЫХ ДОМОВ
- 02 ВВОД ЗДАНИЙ И СООРУЖЕНИЙ
- 03 ВВОД В ДЕЙСТВИЕ ОБЪЕКТОВ  
И МОЩНОСТЕЙ ПРОИЗВОДСТВЕННОГО  
НАЗНАЧЕНИЯ
- 04 ВВОД В ДЕЙСТВИЕ ОБЪЕКТОВ  
И МОЩНОСТЕЙ СОЦИАЛЬНОГО  
НАЗНАЧЕНИЯ





# ВВОД В ДЕЙСТВИЕ ЖИЛЫХ ДОМОВ ОРГАНИЗАЦИЯМИ ВСЕХ ФОРМ СОБСТВЕННОСТИ И НАСЕЛЕНИЕМ

КРАСНОДАРСКИЙ КРАЙ

ЯНВАРЬ – ИЮНЬ 2023 ГОДА



Введено  
общей  
площади  
жилых  
помещений

**3 472,8** тыс.  
кв. метров

к соответствующему  
периоду  
прошлого года

**88,9 %**



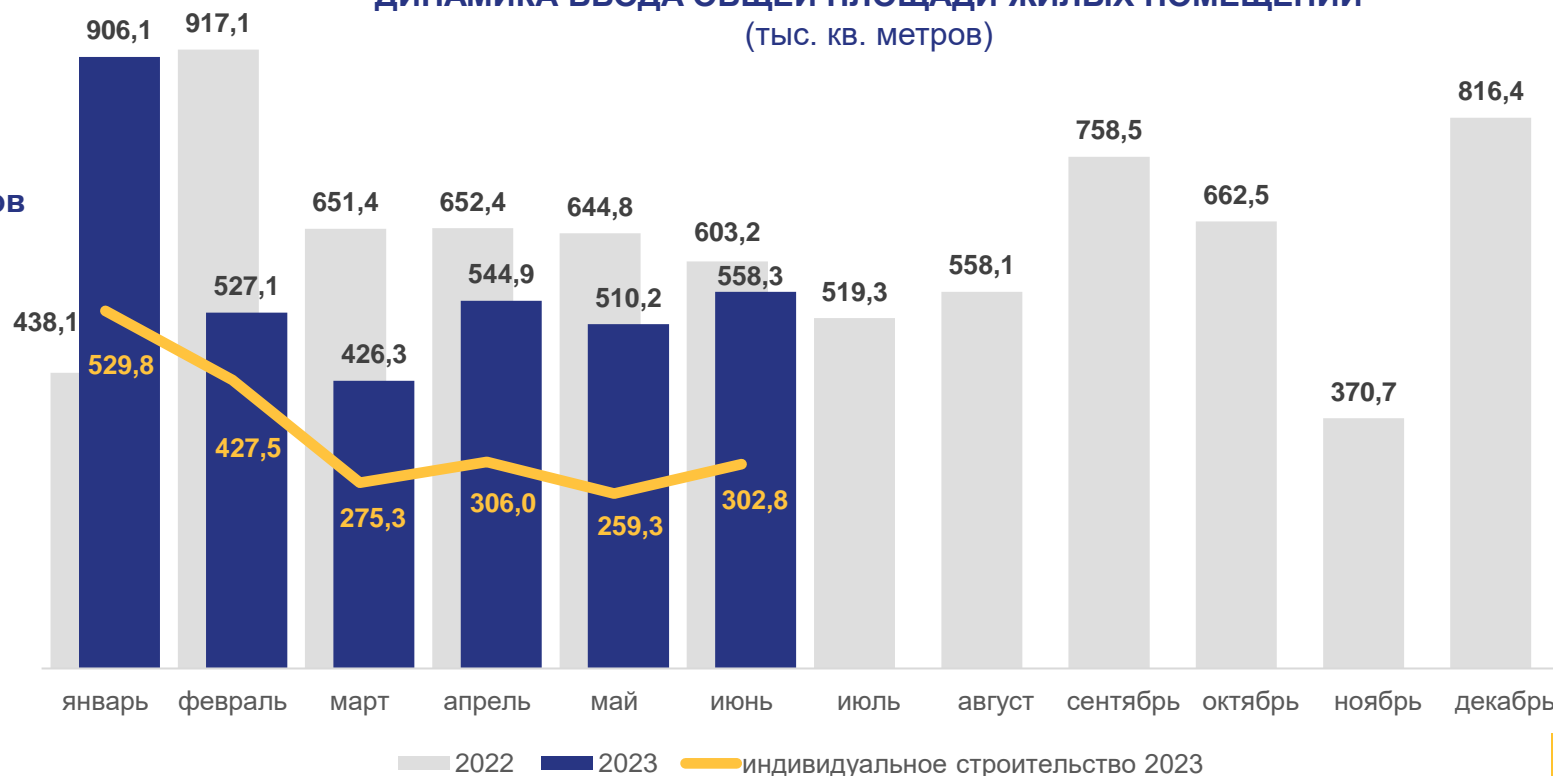
Построено квартир

**43,6** тыс.  
квартир

к соответствующему  
периоду  
прошлого года

**100,1%**

ДИНАМИКА ВВОДА ОБЩЕЙ ПЛОЩАДИ ЖИЛЫХ ПОМЕЩЕНИЙ  
(тыс. кв. метров)





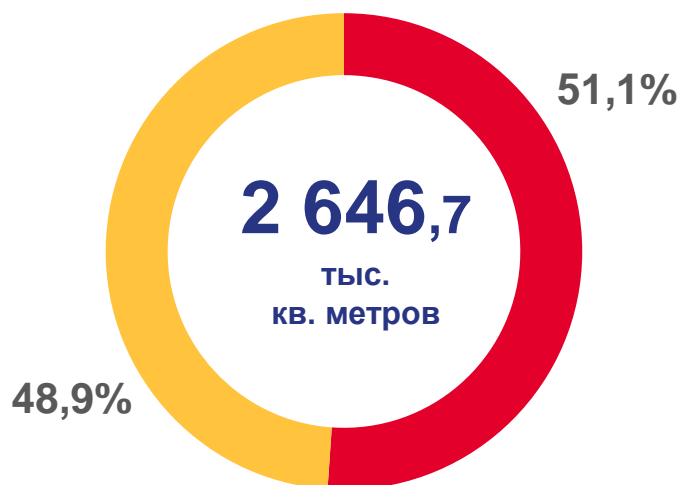
# ВВОД В ДЕЙСТВИЕ ЖИЛЫХ ДОМОВ ОРГАНИЗАЦИЯМИ ВСЕХ ФОРМ СОБСТВЕННОСТИ И НАСЕЛЕНИЕМ

КРАСНОДАРСКИЙ КРАЙ

ЯНВАРЬ – ИЮНЬ 2023 ГОДА



В ГОРОДСКОЙ МЕСТНОСТИ



В СЕЛЬСКОЙ МЕСТНОСТИ

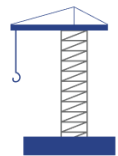


Организациями застройщиками



Населением





# ВВОД В ДЕЙСТВИЕ ЖИЛЫХ ДОМОВ, ПОСТРОЕННЫХ ПРЕДПРИЯТИЯМИ И ОРГАНИЗАЦИЯМИ

КРАСНОДАРСКИЙ КРАЙ

ЯНВАРЬ – ИЮНЬ 2023 ГОДА

ИЗМЕНЕНИЕ  
К ЯНВАРЮ-ИЮНЮ  
2022 ГОДА

СТРУКТУРА ВВОДА ЖИЛЫХ ЗДАНИЙ,  
ПОСТРОЕННЫХ ЮРИДИЧЕСКИМИ ЛИЦАМИ  
В % К ОБЩЕЙ ПЛОЩАДИ



Общая площадь  
жилых помещений

1 372,0

тыс.  
кв. метров

+10,0 %



Построено  
жилых домов

283

единицы

-6,6 %

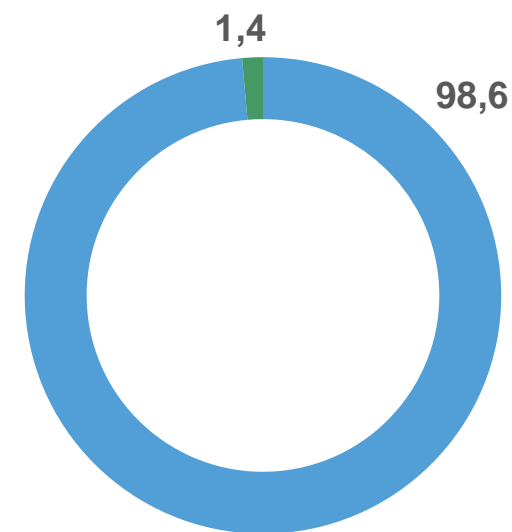


Построено  
квартир

27 406

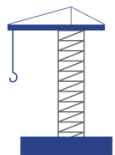
единиц

+17,4 %



- Городская местность
- Сельская местность





# ВВОД В ДЕЙСТВИЕ ЖИЛЫХ ДОМОВ ПРЕДПРИЯТИЯМИ И ОРГАНИЗАЦИЯМИ ПО МУНИЦИПАЛЬНЫМ ОБРАЗОВАНИЯМ

КРАСНОДАРСКИЙ КРАЙ

ЯНВАРЬ – ИЮНЬ 2023 ГОДА



**ВСЕГО 1 372,0** ТЫС. КВ. МЕТРОВ

**6**

муниципальных образований

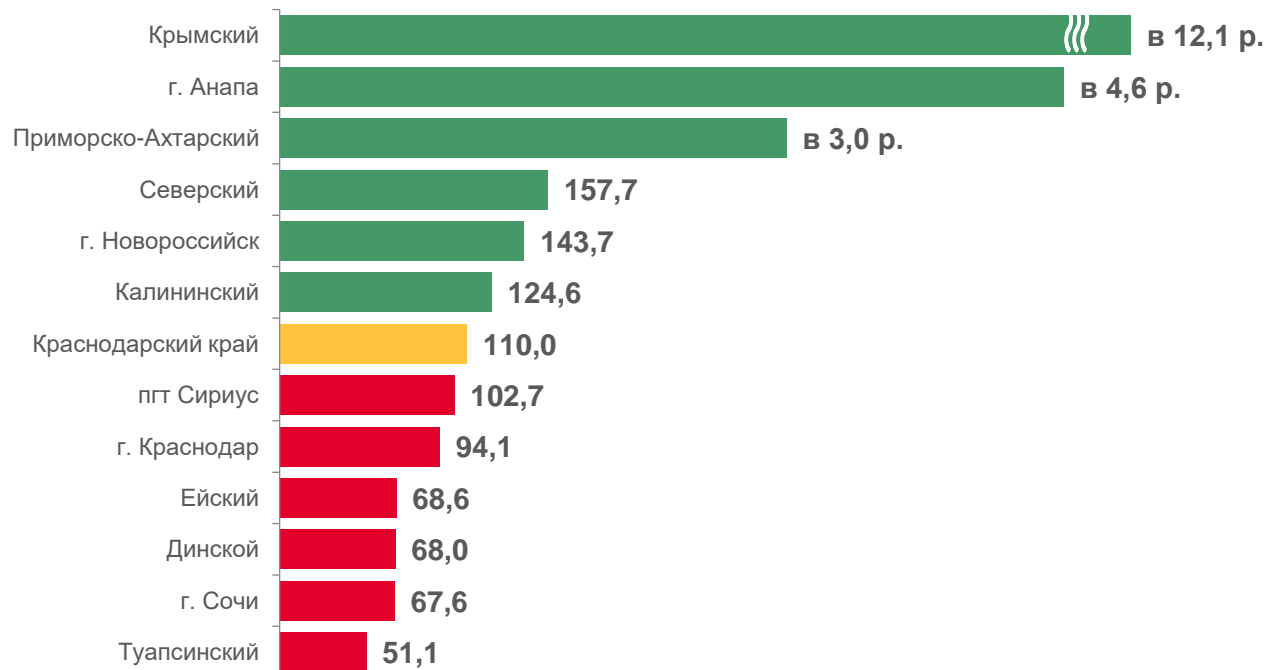
значение показателя **больше**, чем по региону

**10**

муниципальных образований

значение показателя **меньше**, чем по региону

МО с наибольшими и наименьшими значениями,  
(в % к соответствующему периоду прошлого года)






# ВВОД В ДЕЙСТВИЕ ЖИЛЫХ ДОМОВ, ПОСТРОЕННЫХ НАСЕЛЕНИЕМ

## КРАСНОДАРСКИЙ КРАЙ

ЯНВАРЬ – ИЮНЬ 2023 ГОДА

ИЗМЕНЕНИЕ  
К ЯНВАРЮ-ИЮНЮ  
2022 ГОДА

СТРУКТУРА ВВОДА ЖИЛЫХ ЗДАНИЙ  
В ГОРОДСКОЙ И СЕЛЬСКОЙ МЕСТНОСТИ  
В % К ОБЩЕЙ ПЛОЩАДИ



Общая площадь  
жилых помещений

**2 100,8**

тыс.  
кв. метров

**-21,0 %**

*из них  
на садовых участках*

**276,4**

тыс.  
кв. метров

**-17,9 %**



Построено  
жилых домов

**16 195**

единиц

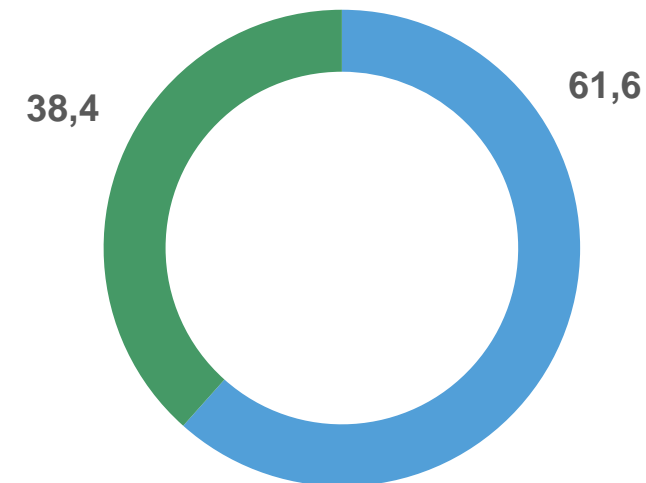
**-20,0 %**

*из них  
на садовых участках*

**2 481**

единиц

**-15,2 %**



- Городская местность
- Сельская местность





# ВВОД В ДЕЙСТВИЕ ОБЩЕЙ ПЛОЩАДИ ЖИЛЫХ ДОМОВ ПОСТРОЕННЫХ НАСЕЛЕНИЕМ ПО МУНИЦИПАЛЬНЫМ ОБРАЗОВАНИЯМ

КРАСНОДАРСКИЙ КРАЙ

ЯНВАРЬ – ИЮНЬ 2023 ГОДА



ВСЕГО **2 100,8** ТЫС. КВ. МЕТРОВ

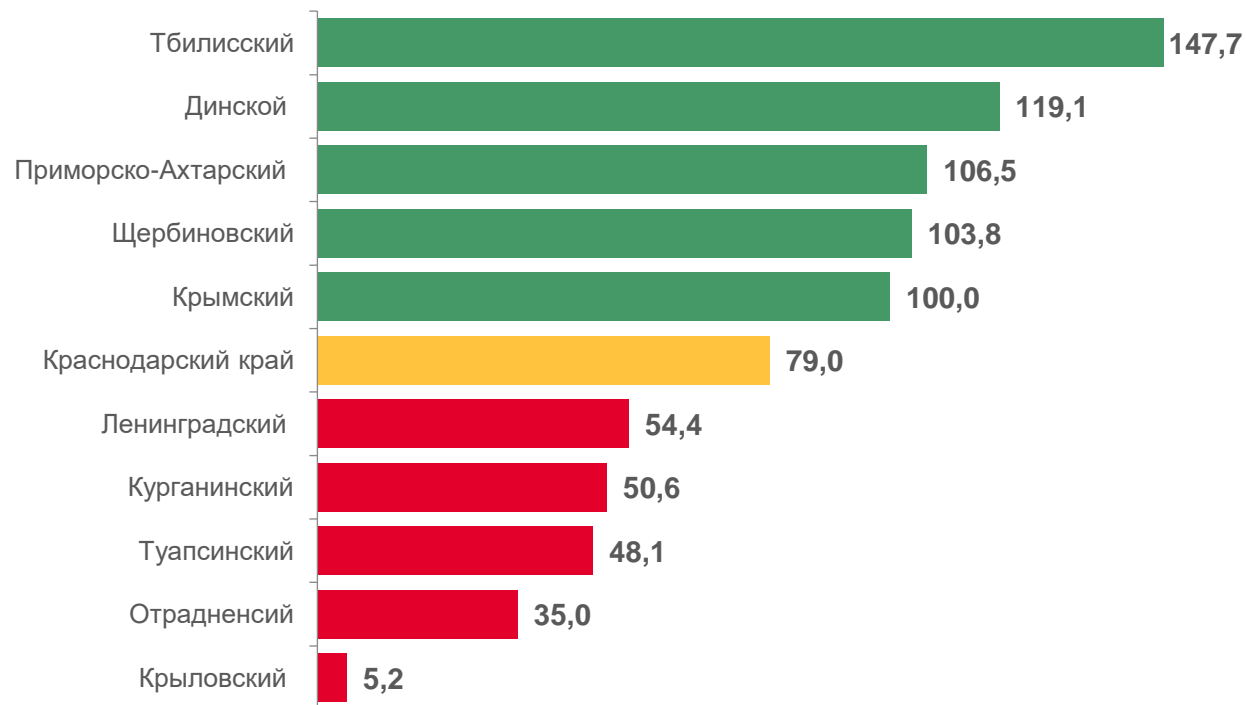
**19** муниципальных образований

значение показателя **больше**, чем по региону


**25** муниципальных образований

значение показателя **меньше**, чем по региону

МО с наибольшими и наименьшими значениями, (в % к соответствующему периоду прошлого года)







# ВВОД ЗДАНИЙ И СООРУЖЕНИЙ

КРАСНОДАРСКИЙ КРАЙ

ЯНВАРЬ – ИЮНЬ 2023 ГОДА

ВСЕГО **17 021** единица

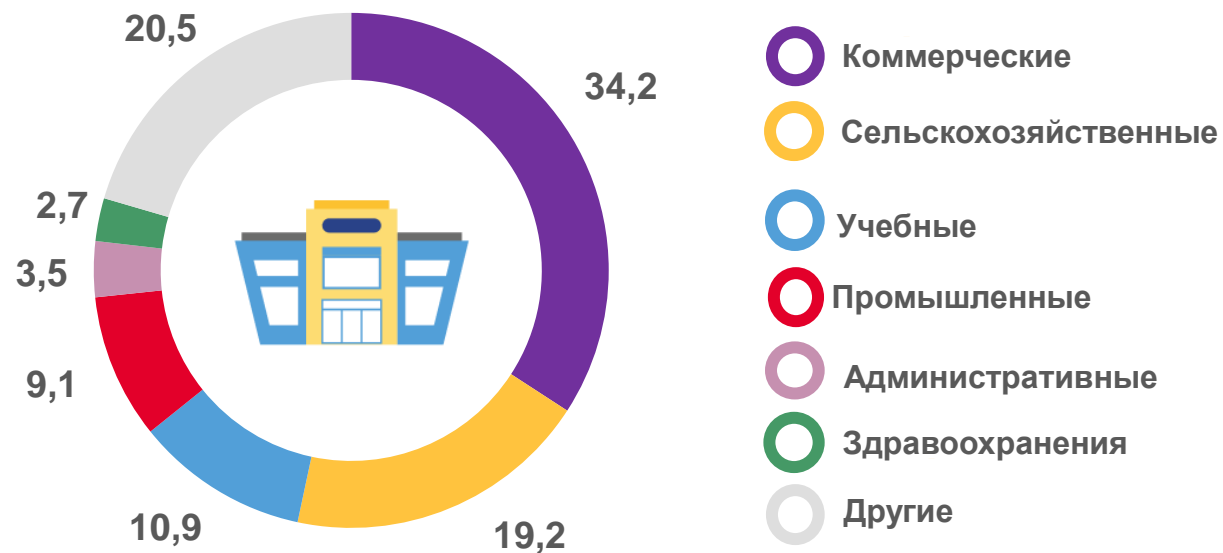


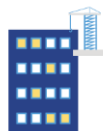
Жилого значения **16 478** единиц



Нежилого значения **543** единицы

Структура ввода нежилых зданий по назначению в % к общей площади





# ВВОД В ДЕЙСТВИЕ ОБЪЕКТОВ ПРОИЗВОДСТВЕННОГО НАЗНАЧЕНИЯ

КРАСНОДАРСКИЙ КРАЙ

ЯНВАРЬ – ИЮНЬ 2023 ГОДА



## ПРОИЗВОДСТВО

Предприятия комбикормовые,  
тонн в сутки **153,0**

Количество прокатных станов,  
штук **1**

Мощность прокатных станов,  
тыс. тонн **500,0**

Линии электропередачи  
напряжением 35 кВ и выше,  
км **24,2**

Линии электропередачи  
напряжением до 35 кВ,  
км **805,1**



## СЕЛЬСКОЕ ХОЗЯЙСТВО

Помещения для крупного  
рогатого скота,  
тыс. мест **0,1**


Теплицы под стеклом,  
тыс. кв. метров **112,6**

Зерносеменовохранилище,  
тыс. тонн единовременного  
хранения **33,8**

Хранилище для картофеля,  
овощей и фруктов  
в сельском хозяйстве,  
тыс. тонн единовременного хранения **1,4**

Ремонтные мастерские,  
условный ремонт в год **3,0**





# ВВОД В ДЕЙСТВИЕ ОБЪЕКТОВ ПРОИЗВОДСТВЕННОГО НАЗНАЧЕНИЯ

КРАСНОДАРСКИЙ КРАЙ

ЯНВАРЬ – ИЮНЬ 2023 ГОДА



## КОММУНАЛЬНОЕ ХОЗЯЙСТВО

Теплоснабжение,  
гигакалорий в час **88,1**

Газовые сети к  
производственным  
объектам, км **0,8**

Водопроводные сети,  
км **3,6**

Канализация, тыс. куб.  
метров в сутки **4,7**

Канализационные сети  
к производственным  
объектам, км **1,5**



## ПОТРЕБИТЕЛЬСКИЙ РЫНОК

Станции технического обслуживания  
легковых автомобилей, единиц **8**

Комплексы дорожного сервиса,  
единиц **2**

Торговые предприятия  
торговая площадь,  
тыс. кв метров **67,2**

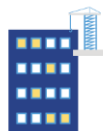
Торгово-развлекательные  
центры, кв. метр общей площади **4 337,5**

Торгово-офисные центры,  
кв. метр общей площади **4 778,0**

Гостиницы,  
мест **4 048**

Предприятия общественного  
питания,  
посадочных мест **567**





# ВВОД В ДЕЙСТВИЕ ОБЪЕКТОВ СОЦИАЛЬНОГО НАЗНАЧЕНИЯ

КРАСНОДАРСКИЙ КРАЙ

ЯНВАРЬ – ИЮНЬ 2023 ГОДА



## ОБРАЗОВАНИЕ

Дошкольные образовательные организации, мест **2 000**

Общеобразовательные организации, ученических мест **3 050**

Профессиональные образовательные организации, квадратных метров учебно-лабораторных зданий **356**



## ДЕЯТЕЛЬНОСТЬ В ОБЛАСТИ СПОРТА, ОТДЫХА И РАЗВЛЕЧЕНИЙ

Спортивные залы, кв. метр **17 347,0**

Физкультурно-оздоровительный комплекс, единиц **4**

Горнолыжная трасса, метр **2 227,0**



## ЗДРАВООХРАНЕНИЕ

Больничные организации, коек **152**

Амбулаторно-поликлинические организации, посещений в смену **346**

Врачебные амбулатории в населенных пунктах с численностью от 100 человек до 2 тыс. человек, Посещений в смену **100**