



УПРАВЛЕНИЕ ФЕДЕРАЛЬНОЙ СЛУЖБЫ
ГОСУДАРСТВЕННОЙ СТАТИСТИКИ
ПО КРАСНОДАРСКОМУ КРАЮ
И РЕСПУБЛИКЕ АДЫГЕЯ

Занятость и безработица в Краснодарском крае

за II квартал 2023 года



ФЕДЕРАЛЬНАЯ СЛУЖБА
ГОСУДАРСТВЕННОЙ СТАТИСТИКИ

Занятость и безработица в Краснодарском крае за II квартал 2023 года

- 01 РАБОЧАЯ СИЛА, ЗАНЯТЫЕ И БЕЗРАБОТНЫЕ
- 02 УРОВЕНЬ УЧАСТИЯ НАСЕЛЕНИЯ В СОСТАВЕ РАБОЧЕЙ СИЛЫ
- 03 УРОВЕНЬ ЗАНЯТОСТИ НАСЕЛЕНИЯ
- 04 УРОВЕНЬ БЕЗРАБОТИЦЫ НАСЕЛЕНИЯ
- 05 ПРОДОЛЖИТЕЛЬНОСТЬ ПОИСКА РАБОТЫ БЕЗРАБОТНЫМИ



ЧИСЛЕННОСТЬ РАБОЧЕЙ СИЛЫ*

КРАСНОДАРСКИЙ КРАЙ

ЗА II КВАРТАЛ 2023 ГОДА,
ТЫС. ЧЕЛОВЕК

Численность
рабочей силы

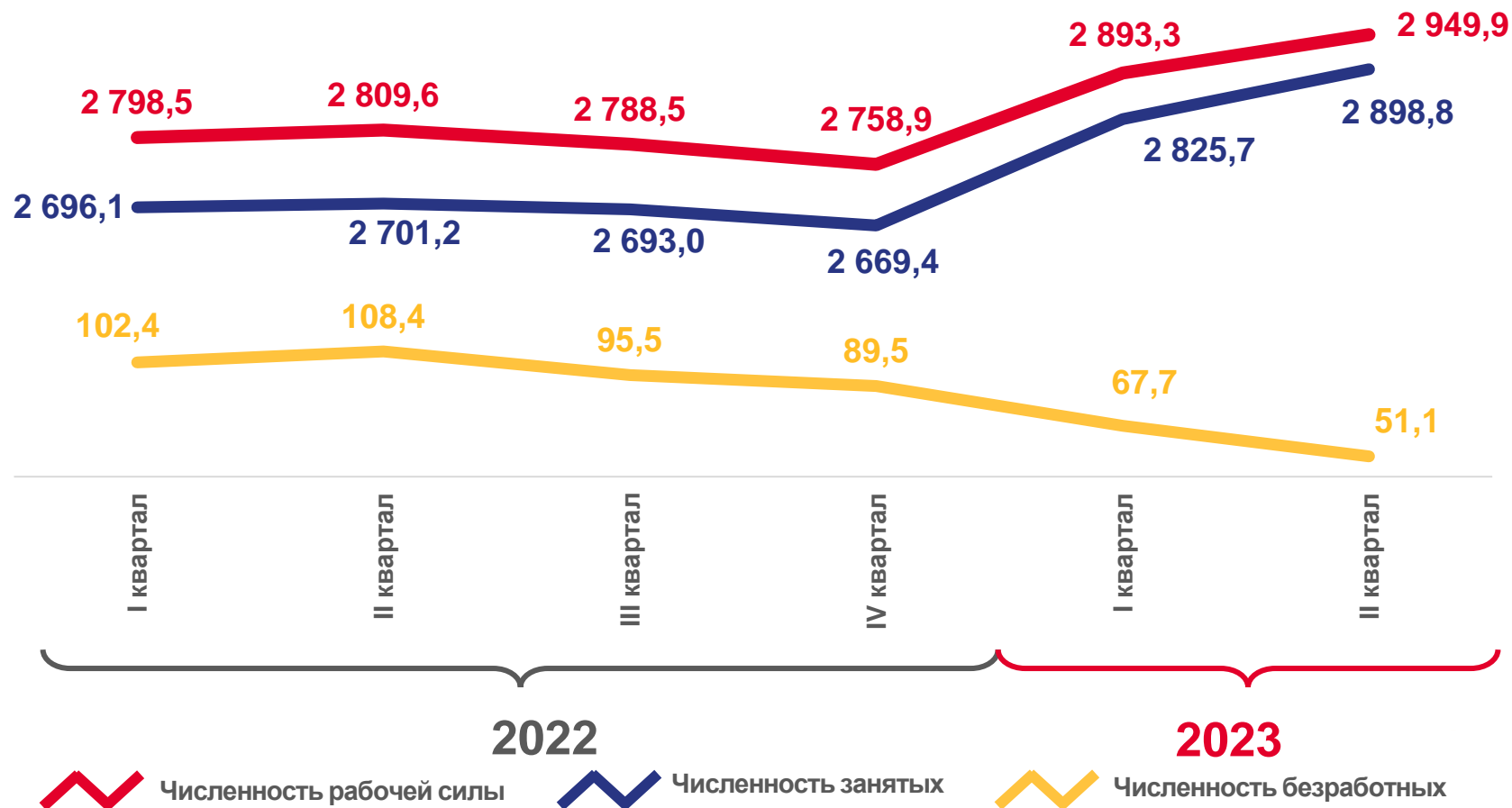
2 949,9

Численность занятых

2 898,8

Численность безработных

51,1



* По данным выборочного обследования рабочей силы в возрасте 15 лет и старше.





ЧИСЛЕННОСТЬ ЗАНЯТОГО НАСЕЛЕНИЯ*

КРАСНОДАРСКИЙ КРАЙ

ЗА II КВАРТАЛ 2023 ГОДА,
ТЫС. ЧЕЛОВЕК



2 898,8

Численность занятых



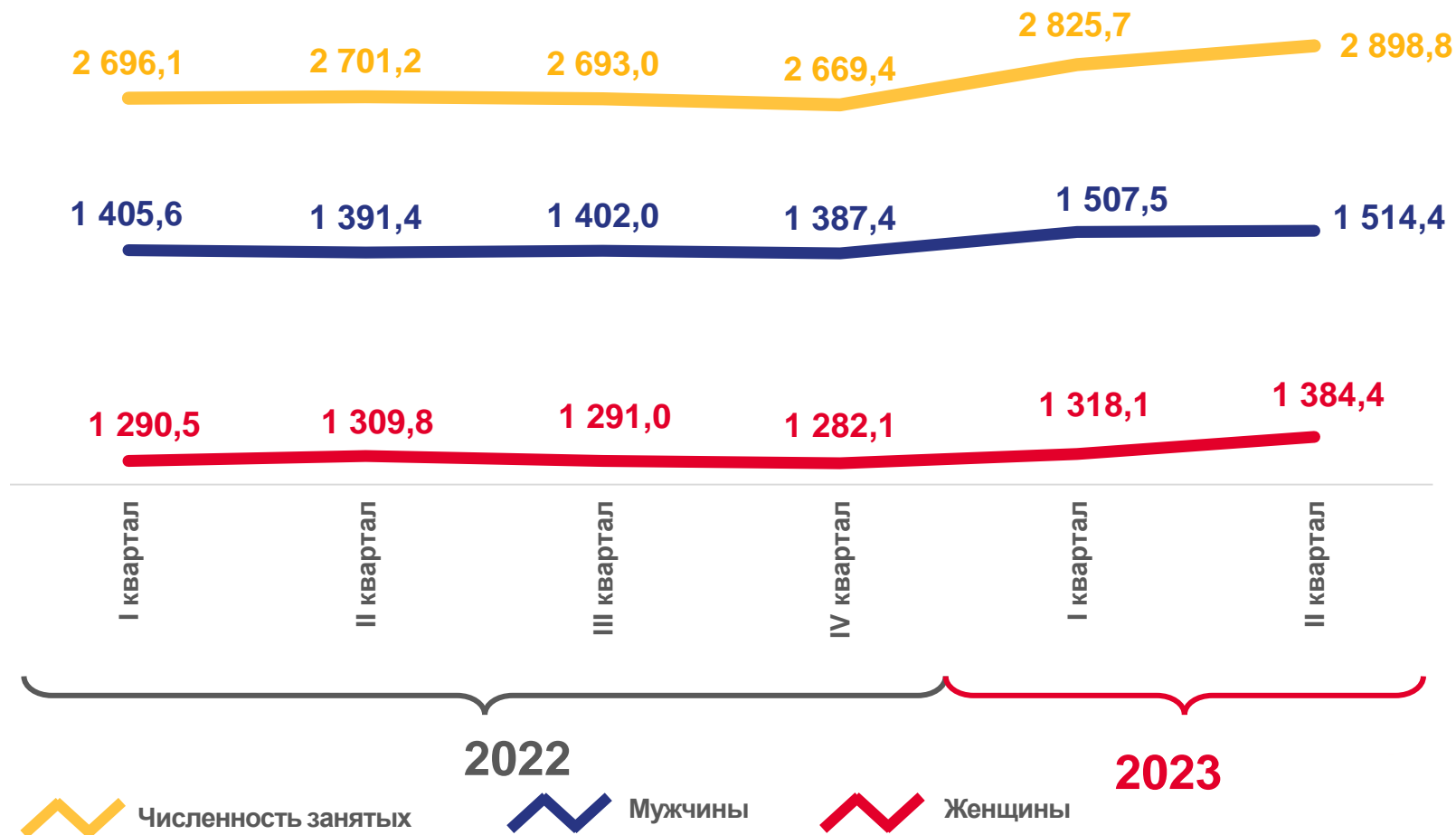
Мужчины

1 514,4



Женщины

1 384,4



* По данным выборочного обследования рабочей силы в возрасте 15 лет и старше.





ЧИСЛЕННОСТЬ И СОСТАВ ЗАНЯТЫХ*

КРАСНОДАРСКИЙ КРАЙ

ЗА II КВАРТАЛ 2023 ГОДА,
ТЫС. ЧЕЛОВЕК



Мужчины

1 514,4



Женщины

1 384,4



Городская местность

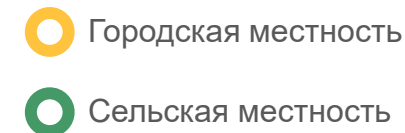
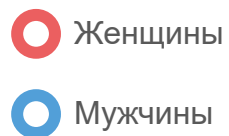
1 744,4



Сельская местность

1 154,4

СТРУКТУРА ЗАНЯТЫХ, %



* По данным выборочного обследования рабочей силы в возрасте 15 лет и старше.





УРОВЕНЬ ЗАНЯТОСТИ НАСЕЛЕНИЯ*

КРАСНОДАРСКИЙ КРАЙ

ЗА II КВАРТАЛ 2023 ГОДА, %



Уровень занятости

60,6



Уровень занятости мужчин

68,6



Уровень занятости женщин

53,8



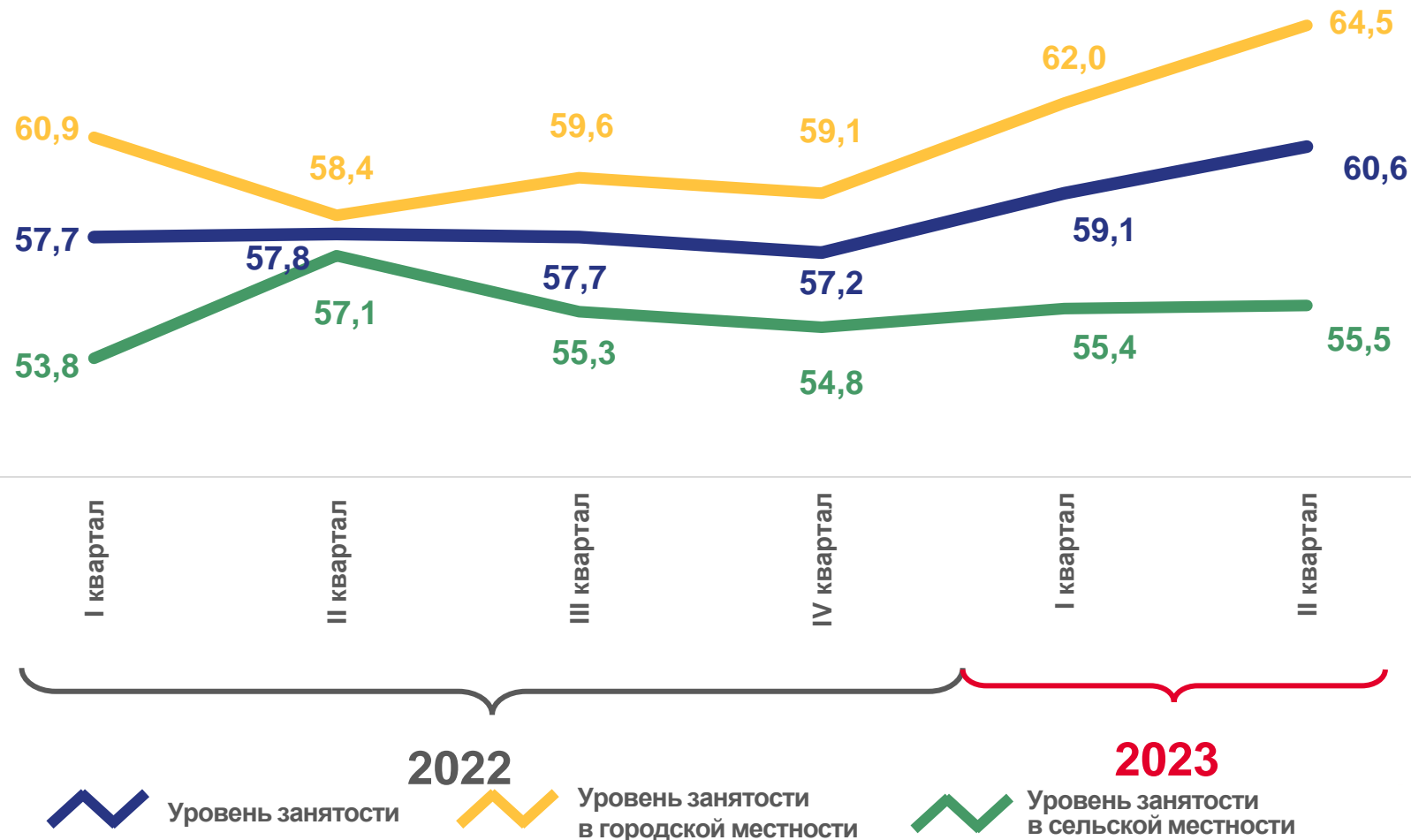
Уровень занятости в городской местности

64,5



Уровень занятости в сельской местности

55,5



* По данным выборочного обследования рабочей силы в возрасте 15 лет и старше.





УРОВЕНЬ БЕЗРАБОТИЦЫ

КРАСНОДАРСКИЙ КРАЙ

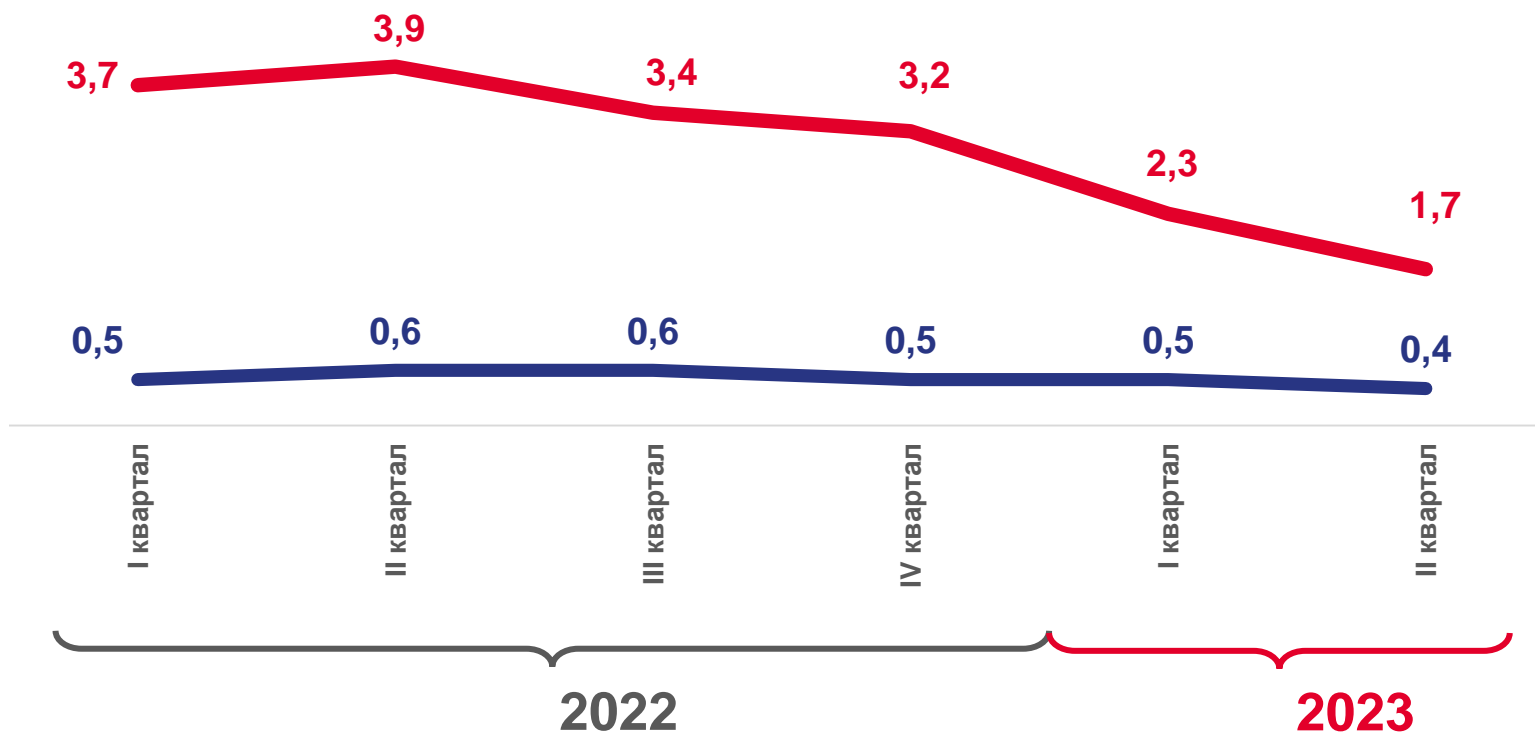
ЗА II КВАРТАЛ 2023 ГОДА, %

Уровень
безработицы*

1,7

Уровень
зарегистрированной
безработицы**

0,4



* По данным выборочного обследования рабочей силы в возрасте 15 лет и старше.

** По данным министерства труда и социального развития Краснодарского края на конец периода.



Уровень безработицы



Уровень зарегистрированной безработицы





ЧИСЛЕННОСТЬ И СОСТАВ БЕЗРАБОТНЫХ*

КРАСНОДАРСКИЙ КРАЙ

ЗА II КВАРТАЛ 2023 ГОДА,
ТЫС. ЧЕЛОВЕК



Мужчины

20,5



Женщины

30,6



Городская местность

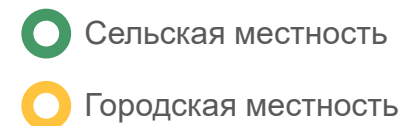
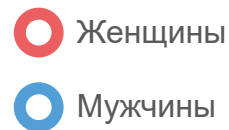
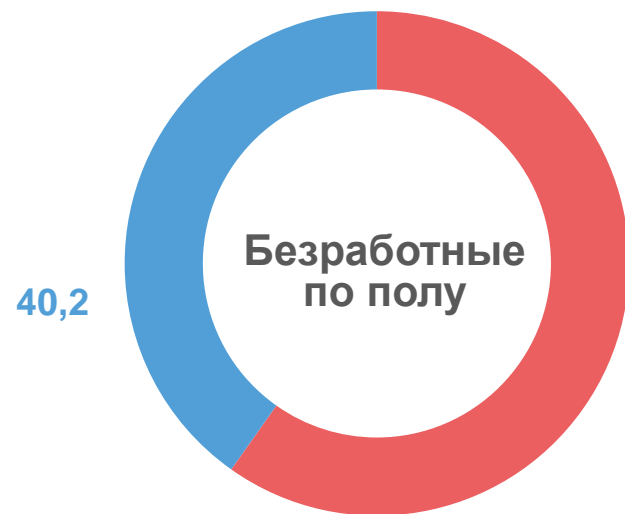
23,0



Сельская местность

28,1

СТРУКТУРА БЕЗРАБОТНЫХ, %



* По данным выборочного обследования рабочей силы в возрасте 15 лет и старше.





УРОВЕНЬ ОБЩЕЙ БЕЗРАБОТИЦЫ НАСЕЛЕНИЯ РЕГИОНОВ ЮЖНОГО ФЕДЕРАЛЬНОГО ОКРУГА*

КРАСНОДАРСКИЙ КРАЙ

ЗА II КВАРТАЛ 2023 ГОДА, %



* По данным выборочного обследования рабочей силы в возрасте 15 лет и старше.





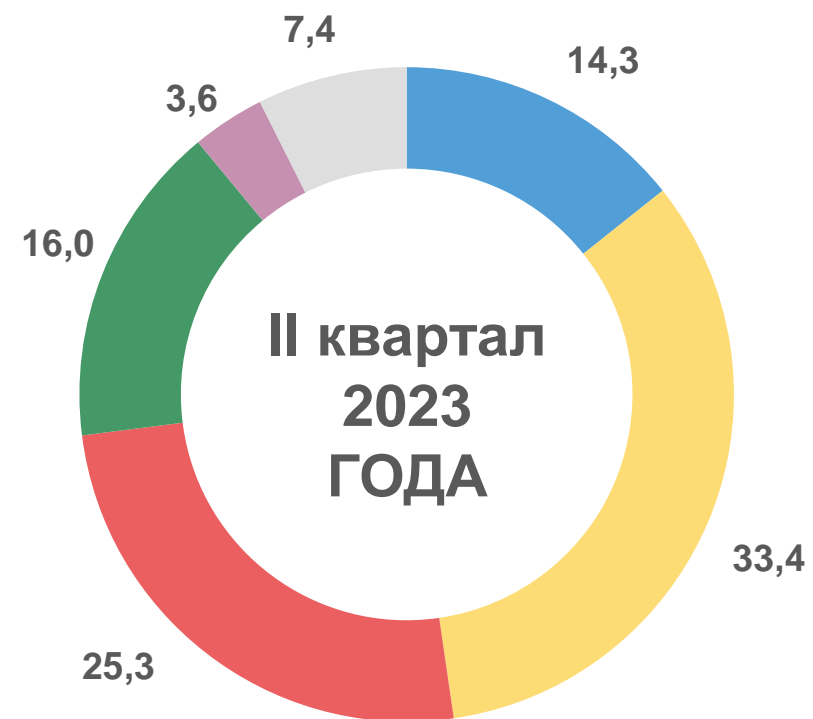
СТРУКТУРА БЕЗРАБОТНЫХ ПО ПРОДОЛЖИТЕЛЬНОСТИ

ПОИСКА РАБОТЫ*, %

КРАСНОДАРСКИЙ КРАЙ



- менее 1 месяца
- от 1 до 3 месяцев
- от 3 до 6 месяцев
- от 6 до 9 месяцев
- от 9 до 12 месяцев
- 12 месяцев и более



* По данным выборочного обследования рабочей силы в возрасте 15 лет и старше.





СРЕДНИЙ ВОЗРАСТ БЕЗРАБОТНЫХ И ПРОДОЛЖИТЕЛЬНОСТЬ ПОИСКА РАБОТЫ*

КРАСНОДАРСКИЙ КРАЙ

ЗА II КВАРТАЛ 2023 ГОДА



37,4 ЛЕТ

СРЕДНИЙ ВОЗРАСТ БЕЗРАБОТНОГО



27,4 %

ДОЛЯ ЛИЦ В ВОЗРАСТЕ ДО 25 ЛЕТ



22,4 %

ДОЛЯ ЛИЦ В ВОЗРАСТЕ 50 ЛЕТ И СТАРШЕ

СРЕДНЯЯ ПРОДОЛЖИТЕЛЬНОСТЬ ПОИСКА РАБОТЫ



4,4 месяца



4,7 месяца

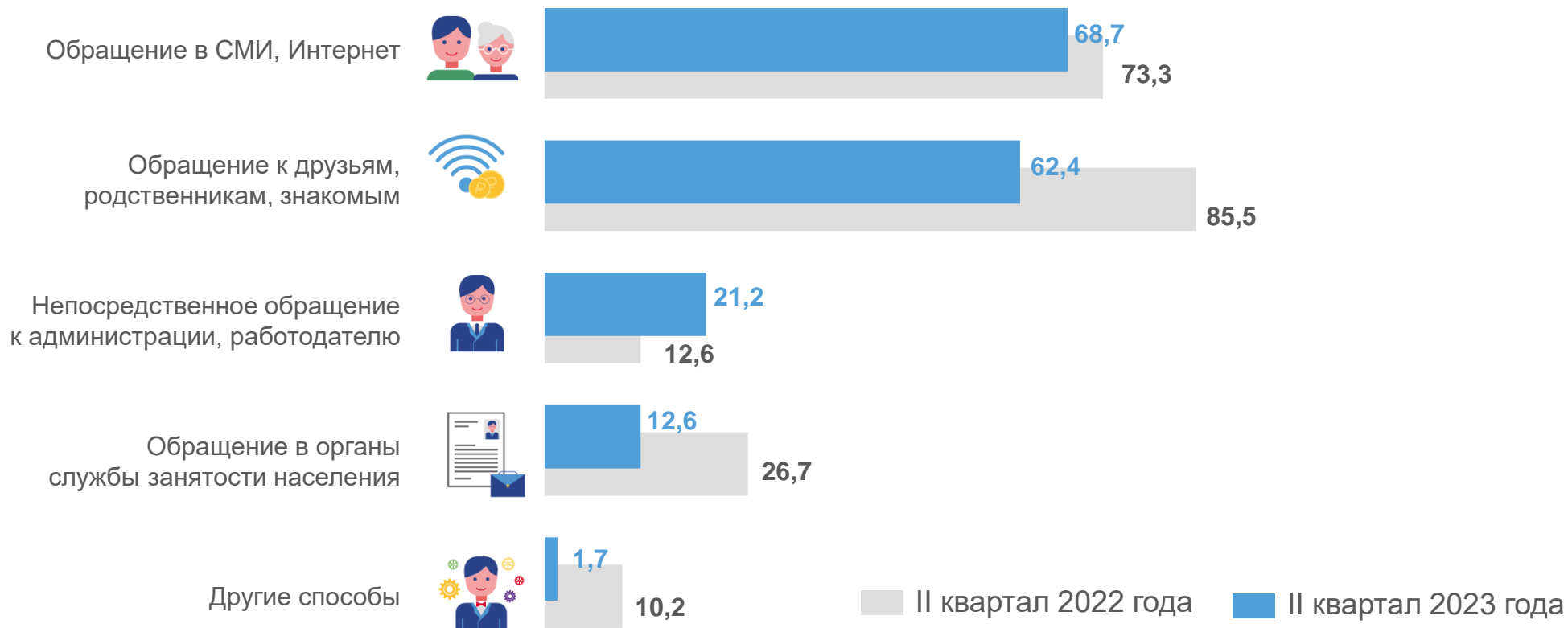
* По данным выборочного обследования рабочей силы в возрасте 15 лет и старше.





БЕЗРАБОТНЫЕ ПО СПОСОБАМ ПОИСКА РАБОТЫ*, %

КРАСНОДАРСКИЙ КРАЙ



*По данным выборочного обследования рабочей силы в возрасте 15 лет и старше. Сумма значений превышает 100%, так как безработные указывали все использованные способы поиска работы.