



УПРАВЛЕНИЕ ФЕДЕРАЛЬНОЙ СЛУЖБЫ
ГОСУДАРСТВЕННОЙ СТАТИСТИКИ
ПО КРАСНОДАРСКОМУ КРАЮ
И РЕСПУБЛИКЕ АДЫГЕЯ

Занятость и безработица в Краснодарском крае

за III квартал 2023 года



ФЕДЕРАЛЬНАЯ СЛУЖБА
ГОСУДАРСТВЕННОЙ СТАТИСТИКИ

Занятость и безработица в Краснодарском крае за III квартал 2023 года

- 01 РАБОЧАЯ СИЛА, ЗАНЯТЫЕ И БЕЗРАБОТНЫЕ
- 02 УРОВЕНЬ УЧАСТИЯ НАСЕЛЕНИЯ
В СОСТАВЕ РАБОЧЕЙ СИЛЫ
- 03 УРОВЕНЬ ЗАНЯТОСТИ НАСЕЛЕНИЯ
- 04 УРОВЕНЬ БЕЗРАБОТИЦЫ НАСЕЛЕНИЯ
- 05 ПРОДОЛЖИТЕЛЬНОСТЬ ПОИСКА РАБОТЫ
БЕЗРАБОТНЫМИ



ЧИСЛЕННОСТЬ РАБОЧЕЙ СИЛЫ*

КРАСНОДАРСКИЙ КРАЙ

ЗА III КВАРТАЛ 2023 ГОДА,
ТЫС. ЧЕЛОВЕК

Численность
рабочей силы

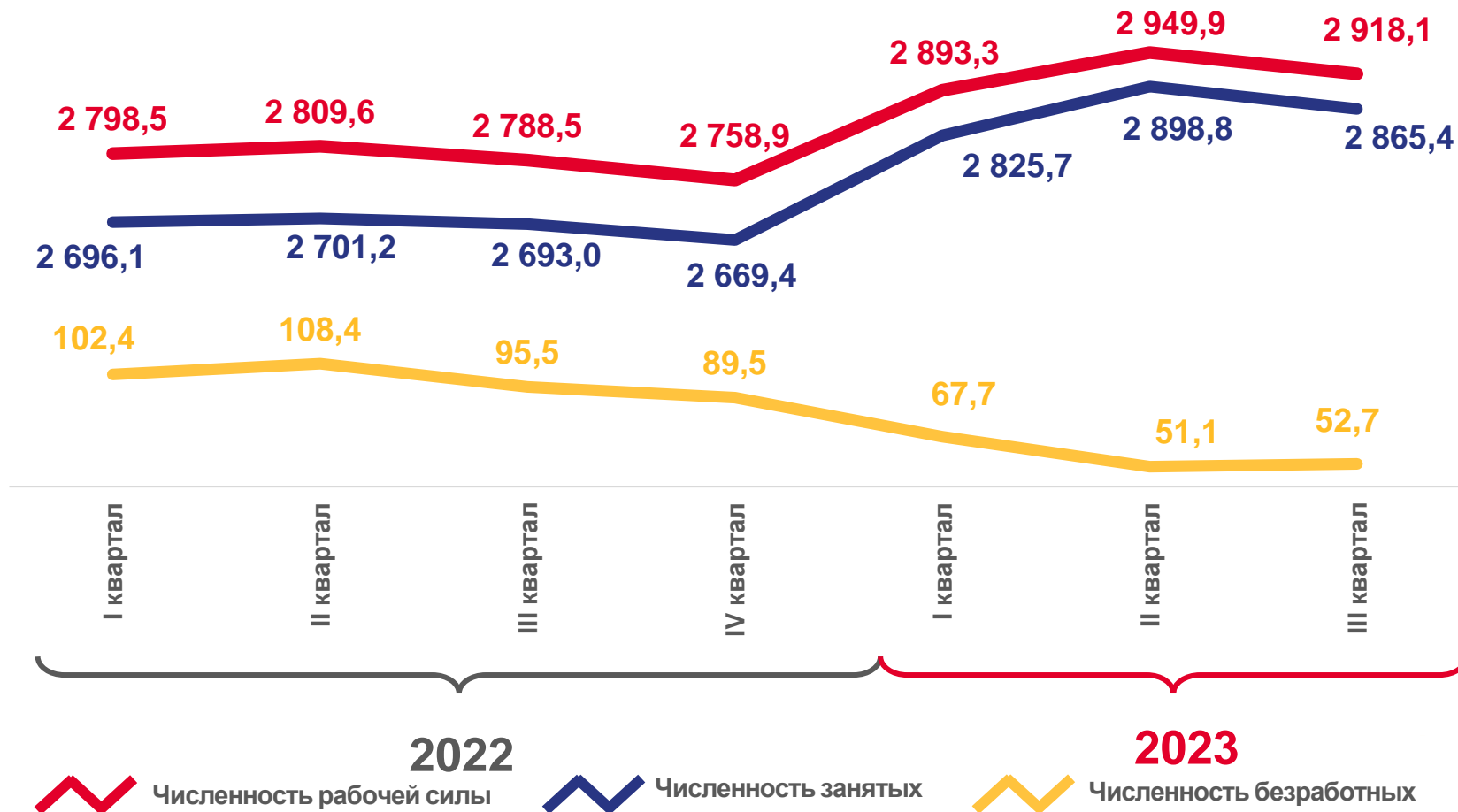
2 918,1

Численность занятых

2 865,4

Численность безработных

52,7



* По данным выборочного обследования рабочей силы в возрасте 15 лет и старше.





ЧИСЛЕННОСТЬ ЗАНЯТОГО НАСЕЛЕНИЯ*

КРАСНОДАРСКИЙ КРАЙ

ЗА III КВАРТАЛ 2023 ГОДА,
ТЫС. ЧЕЛОВЕК



2 865,4

Численность занятых



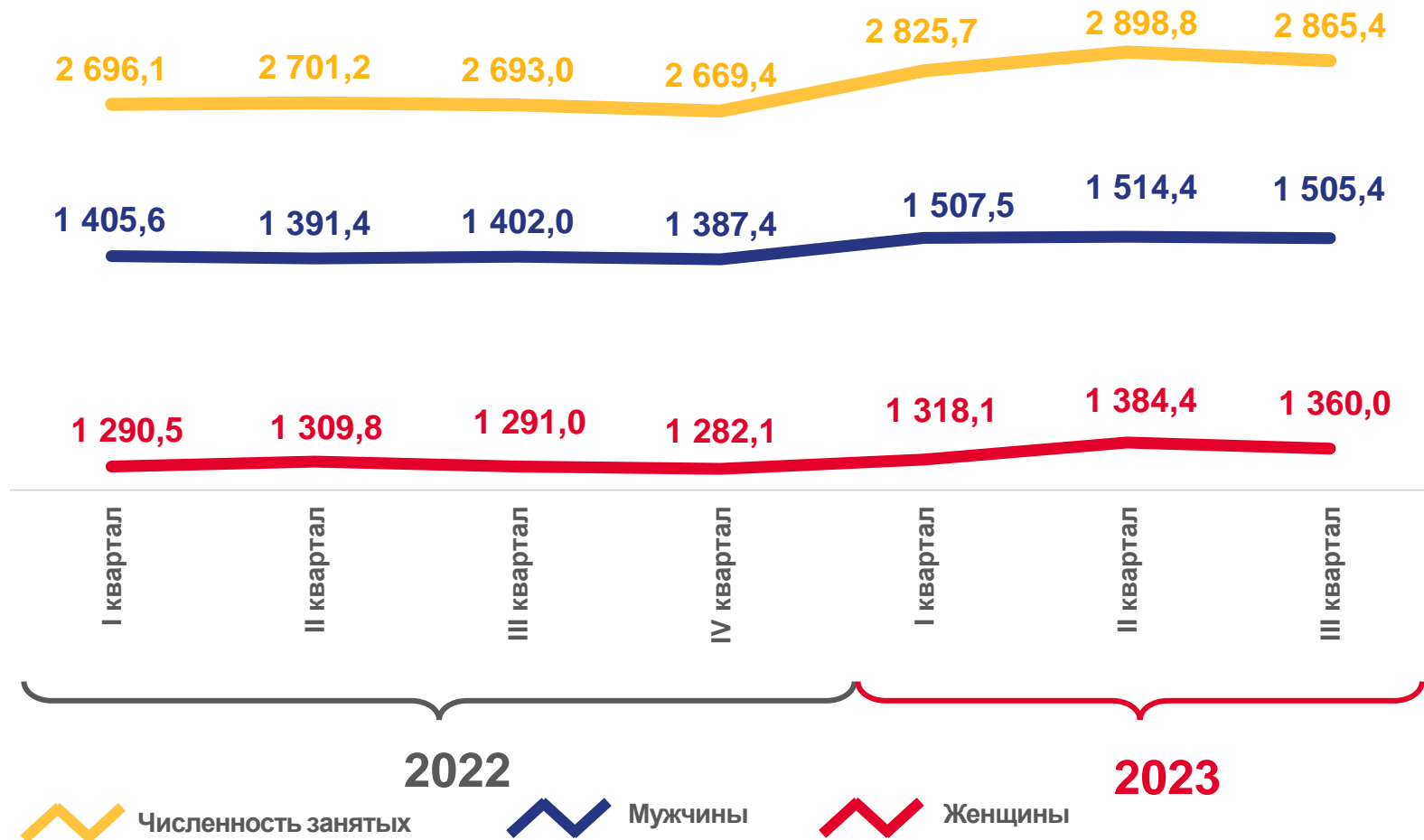
Мужчины

1 505,4



Женщины

1 360,0



* По данным выборочного обследования рабочей силы в возрасте 15 лет и старше.





ЧИСЛЕННОСТЬ И СОСТАВ ЗАНЯТЫХ*

КРАСНОДАРСКИЙ КРАЙ

ЗА III КВАРТАЛ 2023 ГОДА,
ТЫС. ЧЕЛОВЕК



Мужчины

1 505,4



Женщины

1 360,0



Городская местность

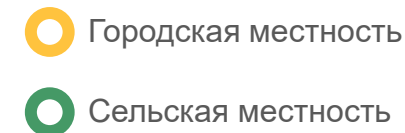
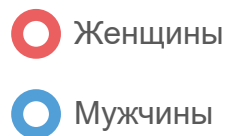
1 738,9



Сельская местность

1 126,5

СТРУКТУРА ЗАНЯТЫХ, %



* По данным выборочного обследования рабочей силы в возрасте 15 лет и старше.





УРОВЕНЬ ЗАНЯТОСТИ НАСЕЛЕНИЯ*

КРАСНОДАРСКИЙ КРАЙ

ЗА III КВАРТАЛ 2023 ГОДА, %



Уровень занятости

59,9



Уровень занятости мужчин

68,2



Уровень занятости женщин

52,9



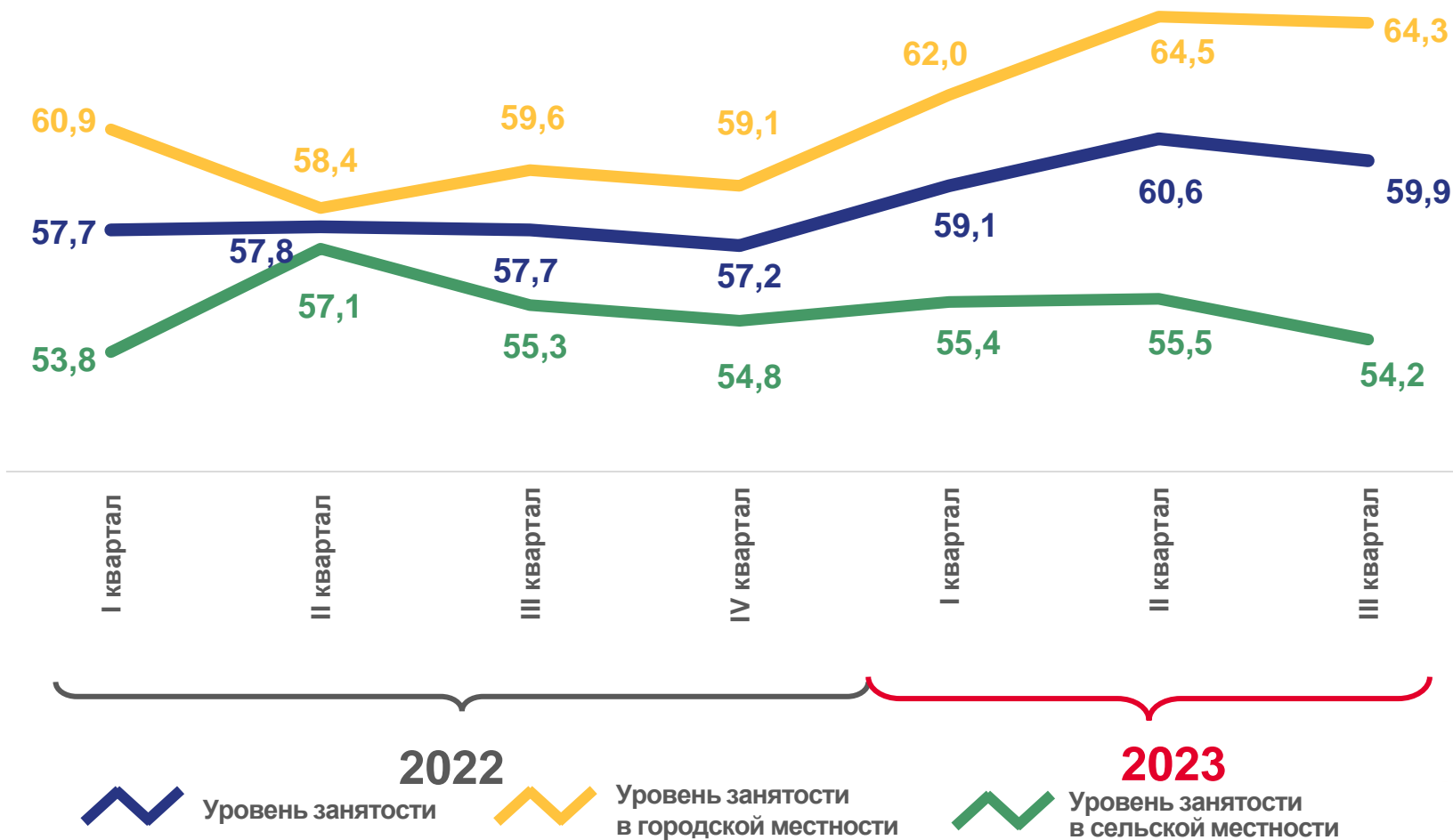
Уровень занятости в городской местности

64,3



Уровень занятости в сельской местности

54,2



* По данным выборочного обследования рабочей силы в возрасте 15 лет и старше.





УРОВЕНЬ БЕЗРАБОТИЦЫ

КРАСНОДАРСКИЙ КРАЙ

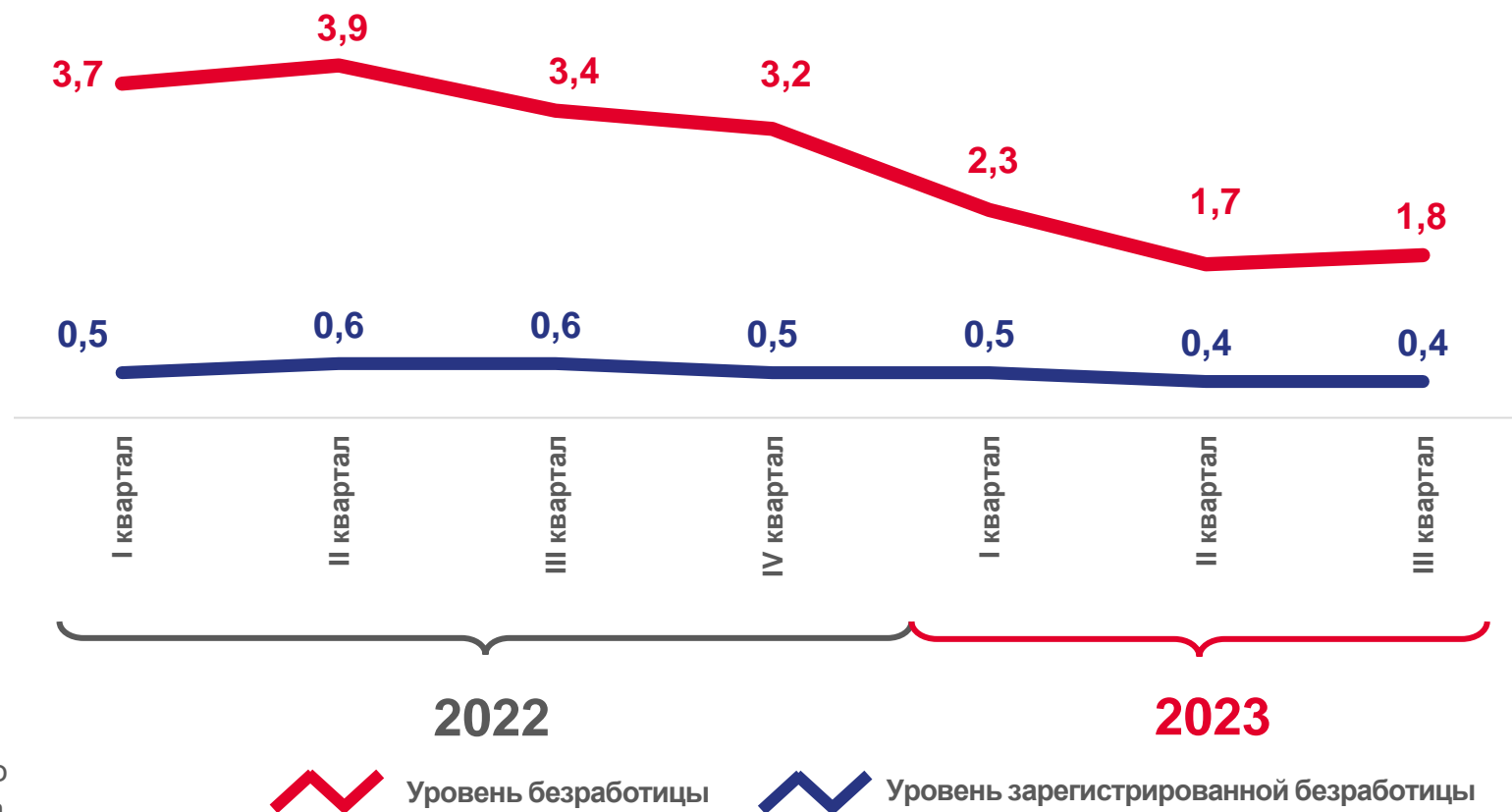
ЗА III КВАРТАЛ 2023 ГОДА, %

Уровень
безработицы*

1,8

Уровень
зарегистрированной
безработицы**

0,4



* По данным выборочного обследования рабочей силы в возрасте 15 лет и старше.

** По данным министерства труда и социального развития Краснодарского края на конец периода.





ЧИСЛЕННОСТЬ И СОСТАВ БЕЗРАБОТНЫХ*

КРАСНОДАРСКИЙ КРАЙ

ЗА III КВАРТАЛ 2023 ГОДА,
ТЫС. ЧЕЛОВЕК



28,9

Мужчины



23,8

Женщины



24,4

Городская местность



28,4

Сельская местность

СТРУКТУРА БЕЗРАБОТНЫХ, %



- Мужчины
- Женщины



- Городская местность
- Сельская местность

* По данным выборочного обследования рабочей силы в возрасте 15 лет и старше.





УРОВЕНЬ ОБЩЕЙ БЕЗРАБОТИЦЫ НАСЕЛЕНИЯ РЕГИОНОВ ЮЖНОГО ФЕДЕРАЛЬНОГО ОКРУГА*

КРАСНОДАРСКИЙ КРАЙ

ЗА III КВАРТАЛ 2023 ГОДА, %



* По данным выборочного обследования рабочей силы в возрасте 15 лет и старше.





СТРУКТУРА БЕЗРАБОТНЫХ ПО ПРОДОЛЖИТЕЛЬНОСТИ

ПОИСКА РАБОТЫ*, %

КРАСНОДАРСКИЙ КРАЙ



- менее 1 месяца
- от 1 до 3 месяцев
- от 3 до 6 месяцев
- от 6 до 9 месяцев
- от 9 до 12 месяцев
- 12 месяцев и более



* По данным выборочного обследования рабочей силы в возрасте 15 лет и старше.





СРЕДНИЙ ВОЗРАСТ БЕЗРАБОТНЫХ И ПРОДОЛЖИТЕЛЬНОСТЬ ПОИСКА РАБОТЫ*

КРАСНОДАРСКИЙ КРАЙ

ЗА III КВАРТАЛ 2023 ГОДА



33,6 ЛЕТ

СРЕДНИЙ ВОЗРАСТ БЕЗРАБОТНОГО



27,4 %

ДОЛЯ ЛИЦ В ВОЗРАСТЕ ДО 25 ЛЕТ



14,0 %

ДОЛЯ ЛИЦ В ВОЗРАСТЕ 50 ЛЕТ И СТАРШЕ

СРЕДНЯЯ ПРОДОЛЖИТЕЛЬНОСТЬ ПОИСКА РАБОТЫ



5,7 месяца



4,3 месяца

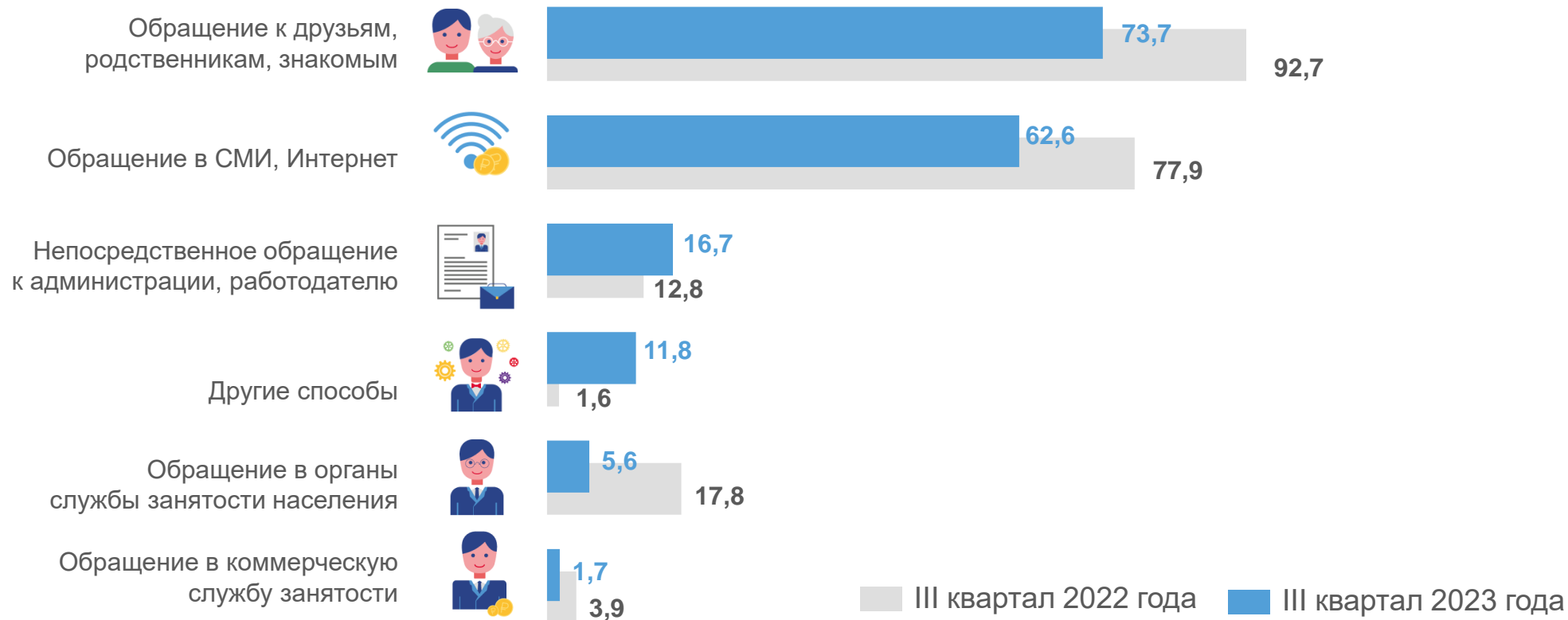
* По данным выборочного обследования рабочей силы в возрасте 15 лет и старше.





БЕЗРАБОТНЫЕ ПО СПОСОБАМ ПОИСКА РАБОТЫ*, %

КРАСНОДАРСКИЙ КРАЙ



*По данным выборочного обследования рабочей силы в возрасте 15 лет и старше. Сумма значений превышает 100%, так как безработные указывали все использованные способы поиска работы.