



УПРАВЛЕНИЕ ФЕДЕРАЛЬНОЙ СЛУЖБЫ  
ГОСУДАРСТВЕННОЙ СТАТИСТИКИ  
ПО КРАСНОДАРСКОМУ КРАЮ  
И РЕСПУБЛИКЕ АДЫГЕЯ

# Деятельность коллективных средств размещения

2022 год



ФЕДЕРАЛЬНАЯ СЛУЖБА  
ГОСУДАРСТВЕННОЙ СТАТИСТИКИ

# Деятельность коллективных средств размещения

В Республике Адыгея

в 2022 году

- 01 Деятельность коллективных и специализированных коллективных средств размещения
- 02 Динамика числа ночевок в коллективных и специализированных коллективных средствах размещения
- 03 Распределение численности лиц, размещенных в коллективных и специализированных коллективных средствах размещения по целям поездок
- 04 Структура численности размещенных иностранных граждан по странам гражданства в коллективных и специализированных коллективных средствах размещения
- 05 Число коллективных средств размещения по субъектам Южного федерального округа
- 06 Доходы коллективных средств размещения от предоставляемых услуг размещения по субъектам Южного федерального округа





# ДЕЯТЕЛЬНОСТЬ КОЛЛЕКТИВНЫХ СРЕДСТВ РАЗМЕЩЕНИЯ

РЕСПУБЛИКА АДЫГЕЯ

В 2022 ГОДУ



○ Граждане России

○ Иностранные граждане

К 2021 ГОДУ

**2 172** номеров ▲ **109,0%**

Номерной фонд

**491,8** тыс. ночевок ▼ **94,0%**

Число ночевок

**1 427,6** млн рублей ▲ **115,2%**

Доходы коллективных средств размещения от предоставляемых услуг





# ДЕЯТЕЛЬНОСТЬ СПЕЦИАЛИЗИРОВАННЫХ КОЛЛЕКТИВНЫХ СРЕДСТВ РАЗМЕЩЕНИЯ

РЕСПУБЛИКА АДЫГЕЯ

В 2022 ГОДУ



- Граждане России
- Иностранцы

К 2021 ГОДУ

**848** номеров ▲ **109,3%**

Номерной фонд

**254,0** тыс. ночевок ▼ **91,1%**

Число ночевок

**735,5** млн рублей ▼ **99,3%**

Доходы коллективных средств размещения от предоставляемых услуг





# ДИНАМИКА ЧИСЛА НОЧЕВОК В КОЛЛЕКТИВНЫХ СРЕДСТВАХ РАЗМЕЩЕНИЯ

РЕСПУБЛИКА АДЫГЕЯ

В 2022 ГОДУ

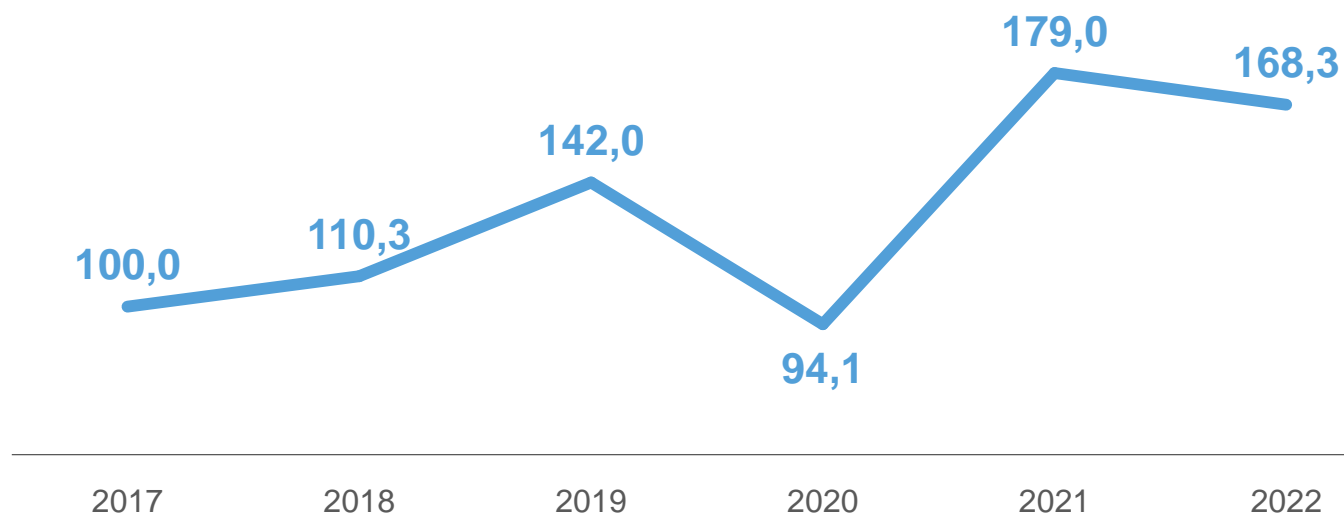
**491,8**

ТЫС. НОЧЕВОК

**94,0%**

В % к 2021 году

Динамика числа ночевок  
( в % к 2017 году, 2017-100%)





# ДИНАМИКА ЧИСЛА НОЧЕВОК В СПЕЦИАЛИЗИРОВАННЫХ КОЛЛЕКТИВНЫХ СРЕДСТВАХ РАЗМЕЩЕНИЯ

РЕСПУБЛИКА АДЫГЕЯ

В 2022 ГОДУ

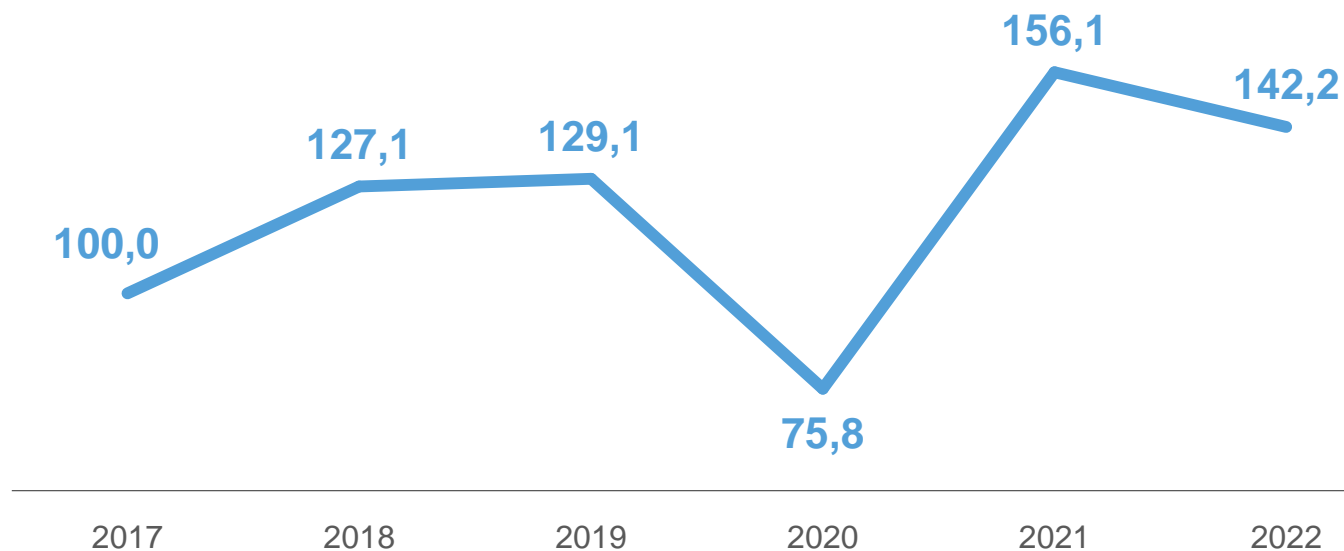
**254,0**

ТЫС. НОЧЕВОК

**91,1%**

В % к 2021 году

Динамика числа ночевок  
( в % к 2017 году, 2017-100%)





# РАСПРЕДЕЛЕНИЕ ЧИСЛЕННОСТИ ЛИЦ, РАЗМЕЩЕННЫХ В КОЛЛЕКТИВНЫХ СРЕДСТВАХ РАЗМЕЩЕНИЯ ПО ЦЕЛЯМ ПОЕЗДОК

РЕСПУБЛИКА АДЫГЕЯ

В 2022 ГОДУ,  
РАЗМЕЩЕННЫХ ЧЕЛОВЕК



**179 969**

Всего

В ТОМ ЧИСЛЕ:



**168 066**

личные



**11 903**

деловые и профессиональные

из них  
иностранных граждан

**100**

Распределение численности лиц, размещенных  
по личным целям поездок





# РАСПРЕДЕЛЕНИЕ ЧИСЛЕННОСТИ ЛИЦ, РАЗМЕЩЕННЫХ В КОЛЛЕКТИВНЫХ СПЕЦИАЛИЗИРОВАННЫХ СРЕДСТВАХ РАЗМЕЩЕНИЯ ПО ЦЕЛЯМ ПОЕЗДОК

РЕСПУБЛИКА АДЫГЕЯ

В 2022 ГОДУ,  
РАЗМЕЩЕННЫХ ЧЕЛОВЕК



Всего

63 560

В ТОМ ЧИСЛЕ:



личные

63 527



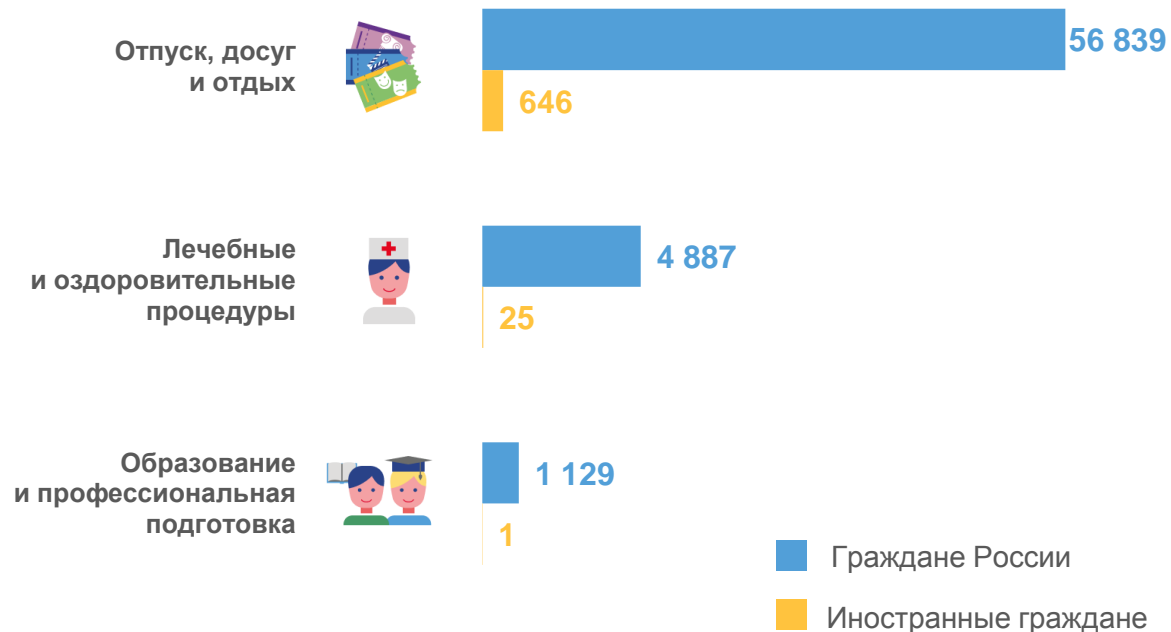
деловые и профессиональные

33

из них  
иностранных граждан

3

Распределение численности лиц, размещенных по личным целям поездок

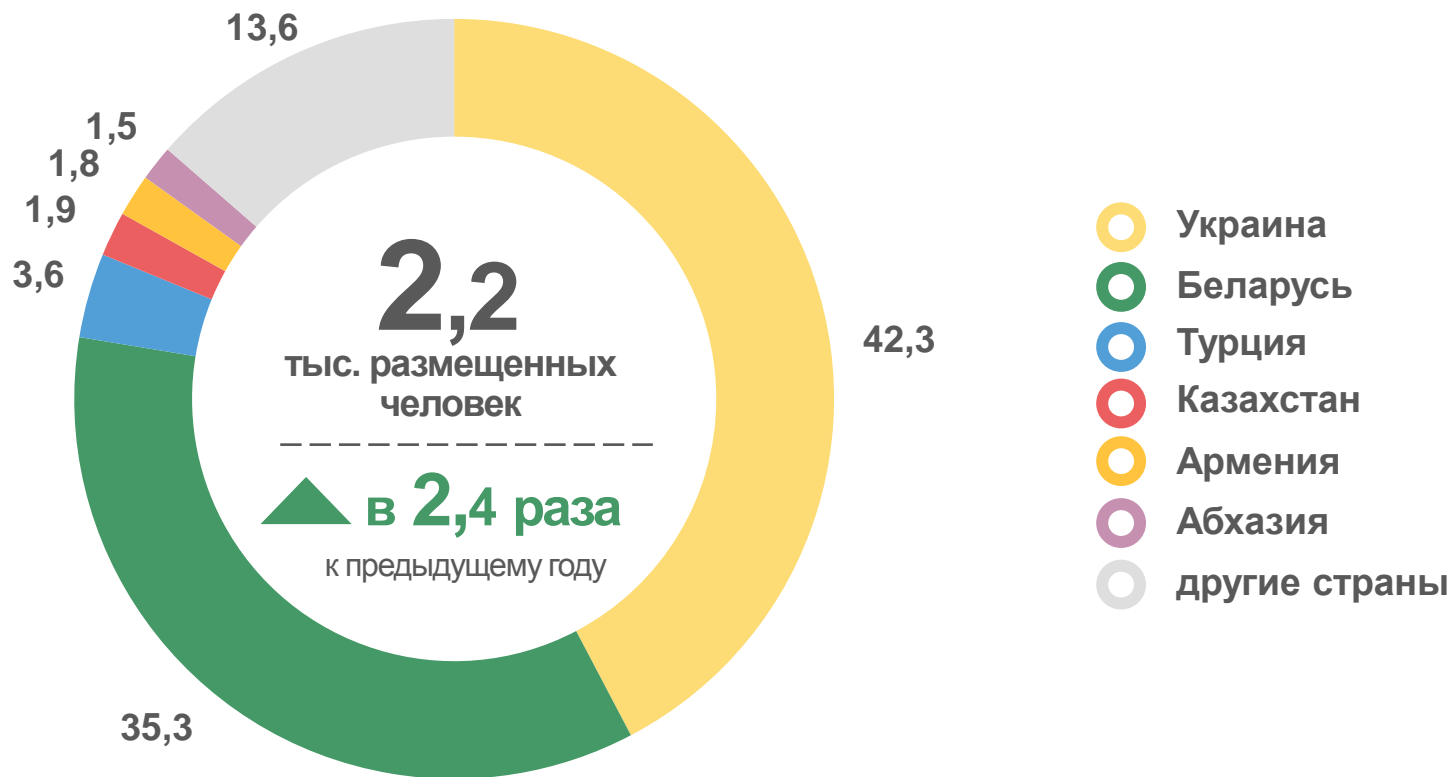






# СТРУКТУРА ЧИСЛЕННОСТИ РАЗМЕЩЕННЫХ ИНОСТРАННЫХ ГРАЖДАН ПО СТРАНАМ ГРАЖДАНСТВА В КОЛЛЕКТИВНЫХ СРЕДСТВАХ РАЗМЕЩЕНИЯ РЕСПУБЛИКА АДЫГЕЯ

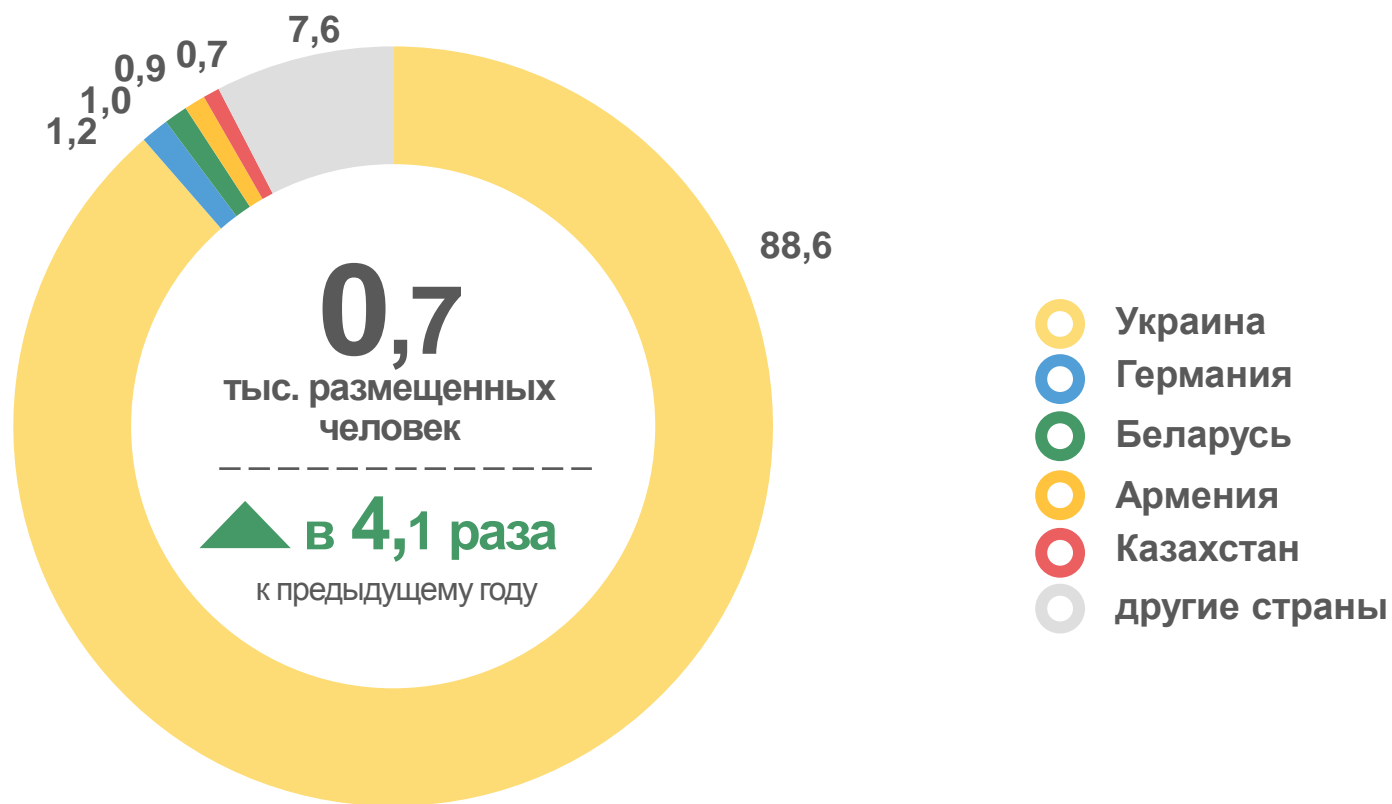
В 2022 ГОДУ, %





# СТРУКТУРА ЧИСЛЕННОСТИ РАЗМЕЩЕННЫХ ИНОСТРАННЫХ ГРАЖДАН ПО СТРАНАМ ГРАЖДАНСТВА В СПЕЦИАЛИЗИРОВАННЫХ КОЛЛЕКТИВНЫХ СРЕДСТВАХ РАЗМЕЩЕНИЯ РЕСПУБЛИКА АДЫГЕЯ

В 2022 ГОДУ, %



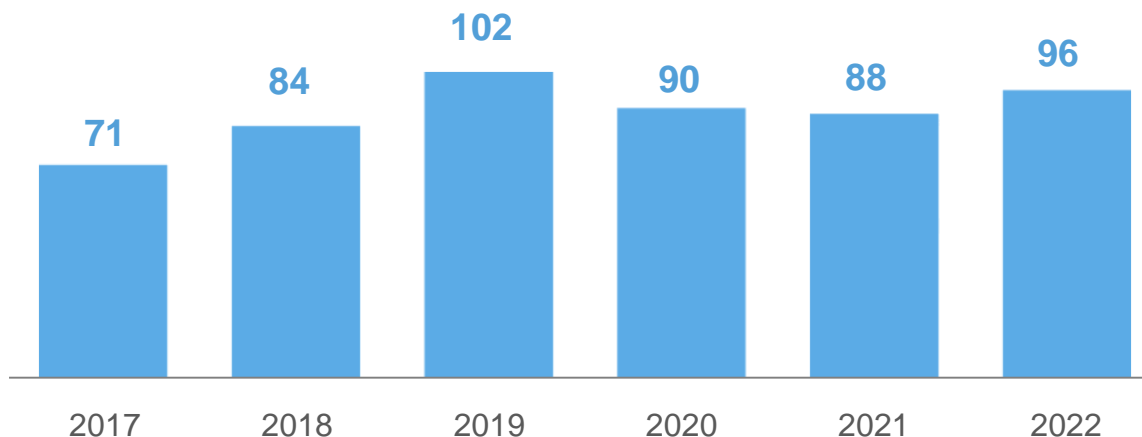


# ЧИСЛО КОЛЛЕКТИВНЫХ СРЕДСТВ РАЗМЕЩЕНИЯ ПО СУБЪЕКТАМ ЮЖНОГО ФЕДЕРАЛЬНОГО ОКРУГА РЕСПУБЛИКА АДЫГЕЯ

В 2022 ГОДУ,  
ЕДИНИЦ



Республика Адыгея 2017-2022 гг.





# ДОХОДЫ КОЛЛЕКТИВНЫХ СРЕДСТВ РАЗМЕЩЕНИЯ ОТ ПРЕДОСТАВЛЯЕМЫХ УСЛУГ РАЗМЕЩЕНИЯ ПО СУБЪЕКТАМ ЮЖНОГО ФЕДЕРАЛЬНОГО ОКРУГА РЕСПУБЛИКА АДЫГЕЯ

В 2022 ГОДУ,  
МЛН РУБЛЕЙ

Республика Адыгея 2017-2022 гг.

