



УПРАВЛЕНИЕ ФЕДЕРАЛЬНОЙ  
СЛУЖБЫ ГОСУДАРСТВЕННОЙ  
СТАТИСТИКИ ПО КРАЮ И РЕСПУБЛИКЕ АДЫГЕЯ

# О ЧИСЛЕННОСТИ И ЗАРАБОТНОЙ ПЛАТЕ РАБОТНИКОВ

2023 год

---

Республика Адыгея

# СОДЕРЖАНИЕ

Среднесписочная численность работников организаций	3
Среднемесячная номинальная начисленная заработная плата работников организаций	8

1

**Среднесписочная численность  
работников организаций**

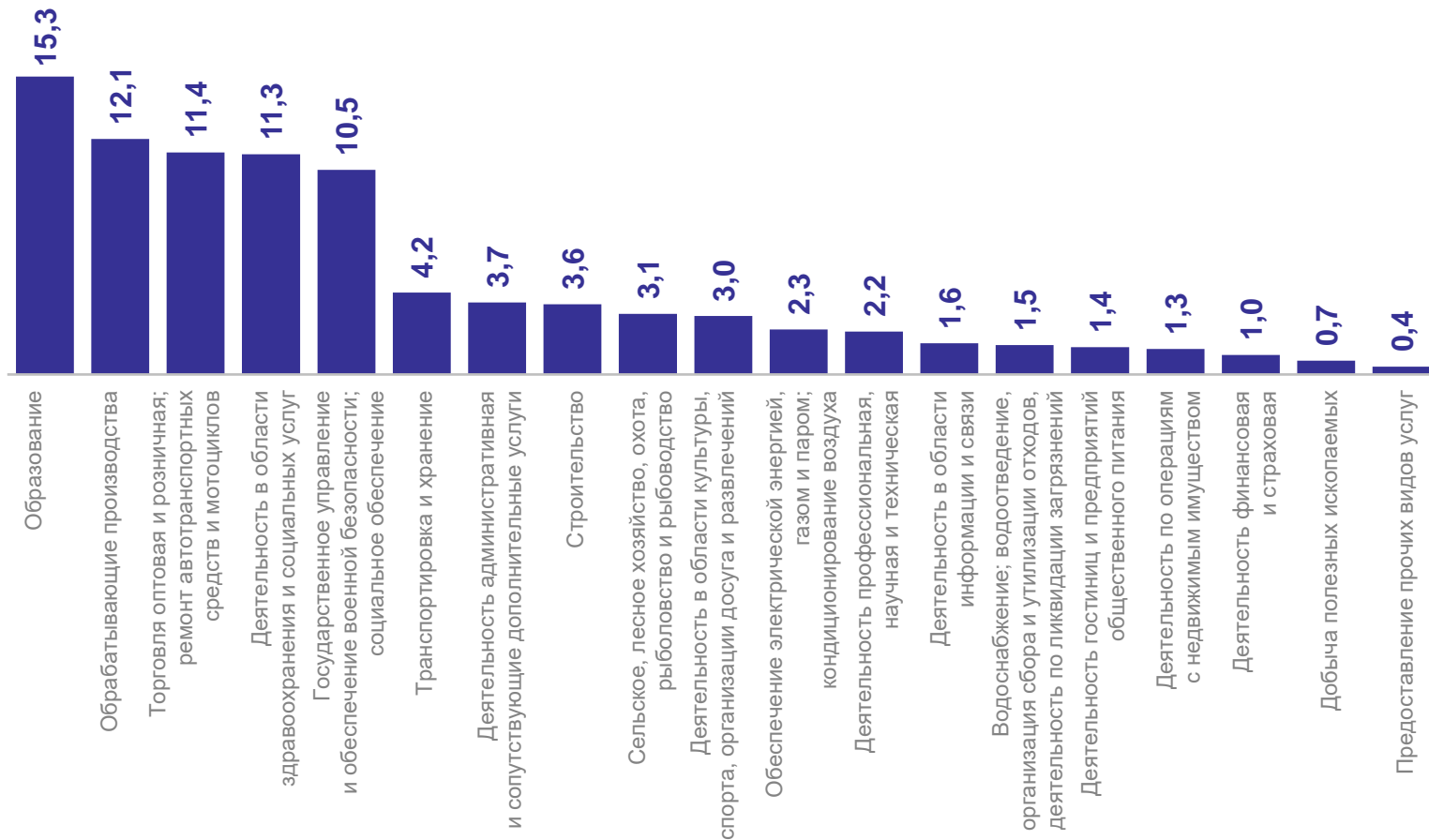
# СРЕДНЕСПИСОЧНАЯ ЧИСЛЕННОСТЬ РАБОТНИКОВ ОРГАНИЗАЦИЙ

за 2023 г., по видам экономической деятельности, тыс. человек

КРАСНОДАРСТАТ

Всего по региону **90,7**

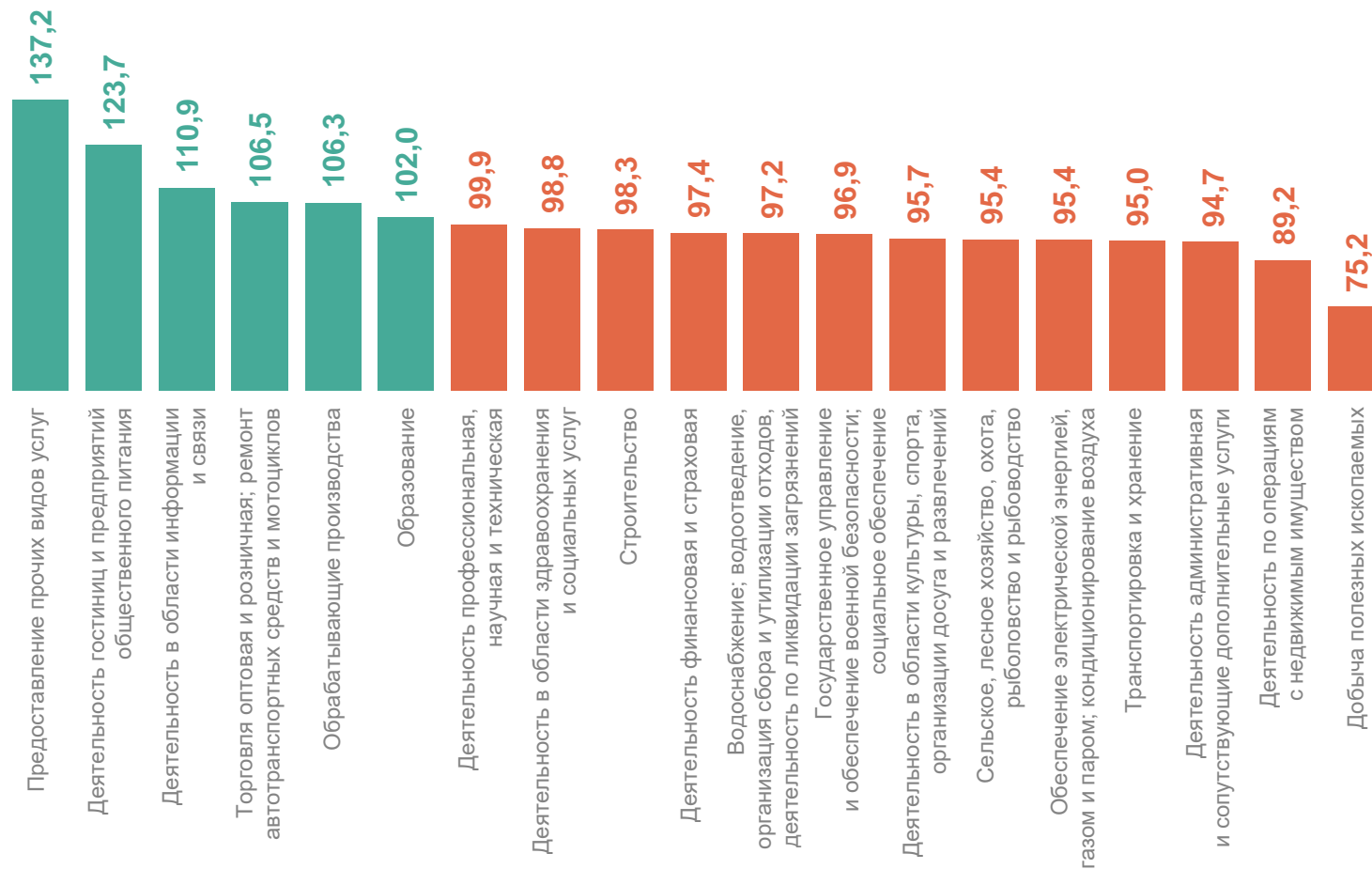
В том числе, по организациям, не относящимся к субъектам малого предпринимательства **72,9**



# СРЕДНЕСПИСОЧНАЯ ЧИСЛЕННОСТЬ РАБОТНИКОВ ОРГАНИЗАЦИЙ

по видам экономической деятельности, 2023 г. в % к 2022 г.

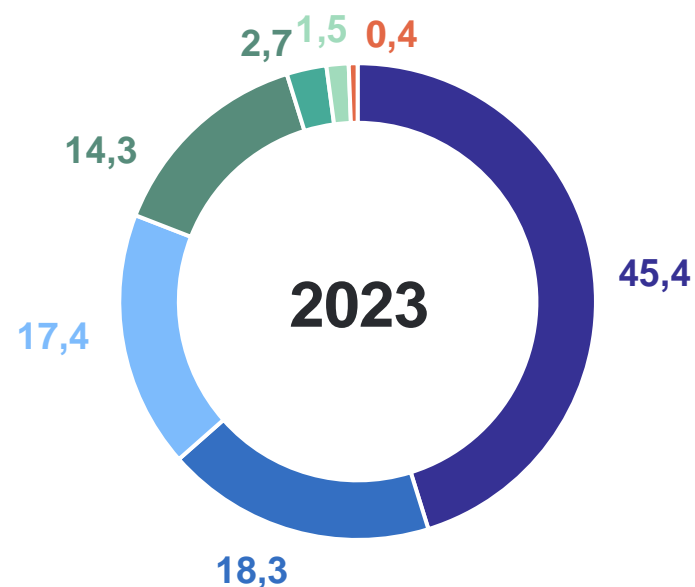
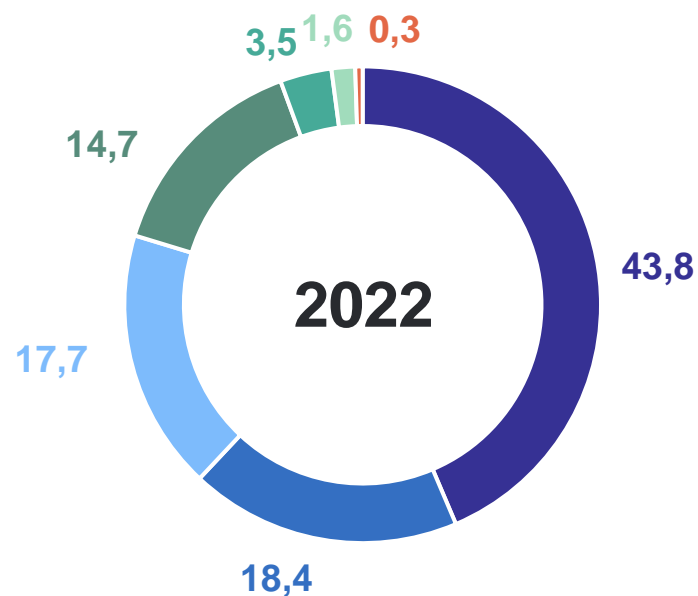
КРАСНОДАРСТАТ



# СТРУКТУРА СРЕДНЕСПИСОЧНОЙ ЧИСЛЕННОСТИ РАБОТНИКОВ ОРГАНИЗАЦИЙ

по формам собственности, в %

КРАСНОДАРСТАТ



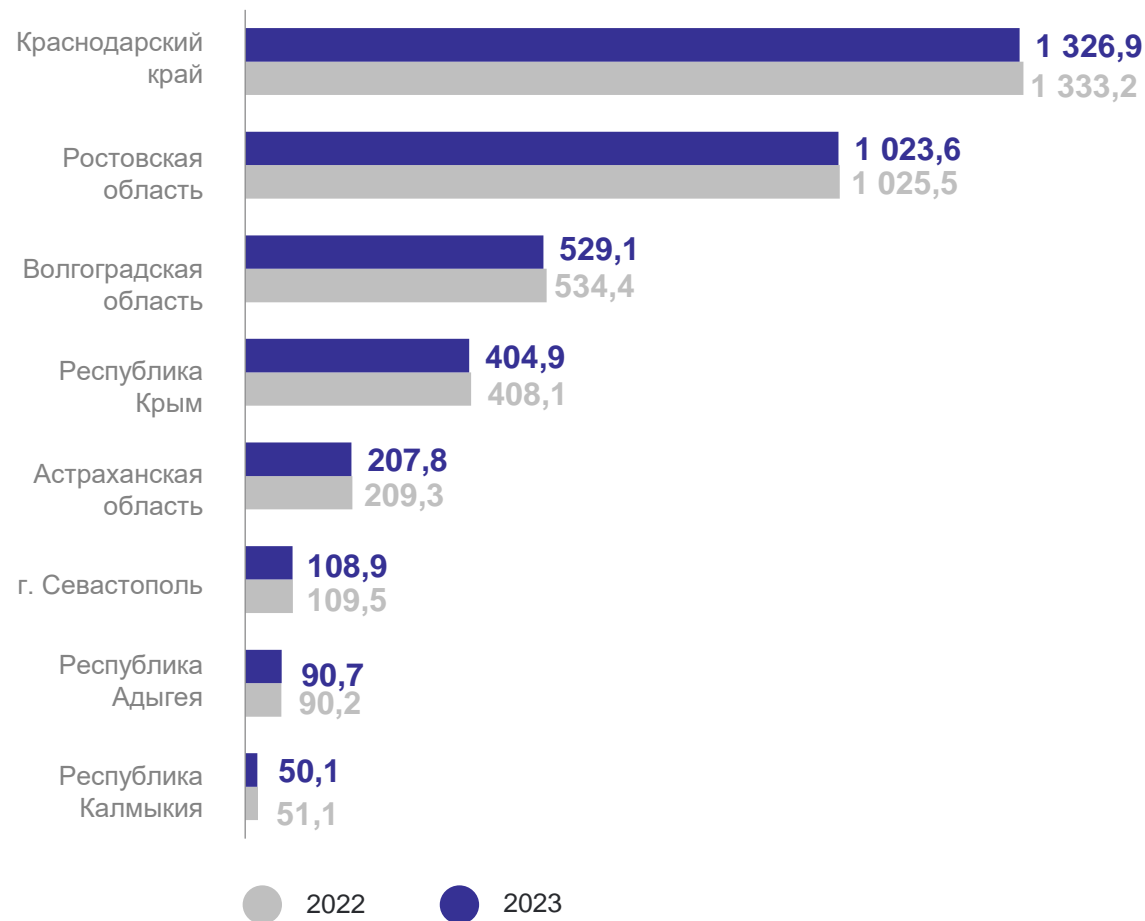
- Частная собственность
- Муниципальная собственность
- Республиканская собственность
- Федеральная собственность
- Иностранная собственность и совместная российская и иностранная собственность
- Смешанная российская собственность
- Собственность общественных и религиозных организаций; собственность государственных корпораций

# СРЕДНЕСПИСОЧНАЯ ЧИСЛЕННОСТЬ РАБОТНИКОВ ОРГАНИЗАЦИЙ

КРАСНОДАРСТАТ

за 2023 г., по регионам Южного федерального округа, тыс. человек

	млн человек	в % к 2022 г.
Российская Федерация	42,9	100,0
Южный федеральный округ	3,7	99,5



2

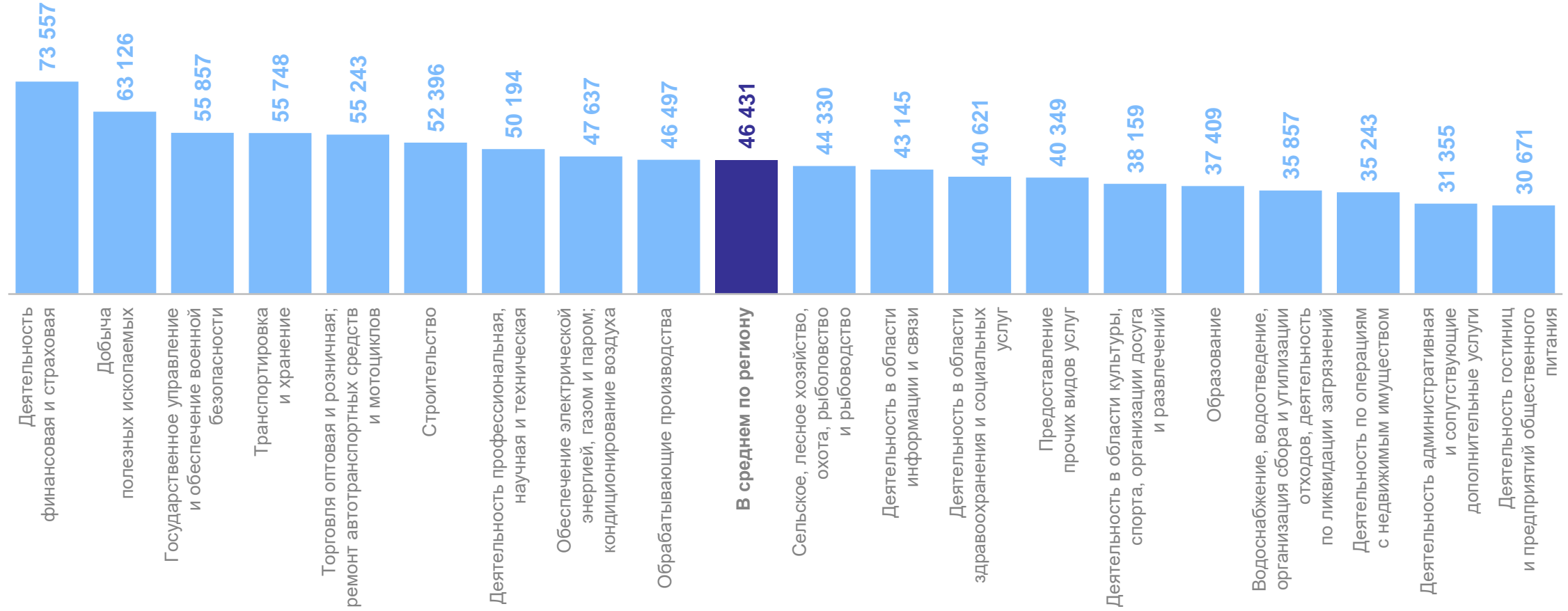
**Среднемесячная номинальная  
начисленная заработная плата  
работников организаций**



# СРЕДНЕМЕСЯЧНАЯ НОМИНАЛЬНАЯ НАЧИСЛЕННАЯ ЗАРАБОТНАЯ ПЛАТА РАБОТНИКОВ ОРГАНИЗАЦИЙ

за 2023 г., по видам экономической деятельности, рублей

КРАСНОДАРСТАТ



# СРЕДНЕМЕСЯЧНАЯ НОМИНАЛЬНАЯ НАЧИСЛЕННАЯ ЗАРАБОТНАЯ ПЛАТА РАБОТНИКОВ ОРГАНИЗАЦИЙ

по видам экономической деятельности, 2023 г. в % к 2022 г.

КРАСНОДАРСТАТ

**В среднем по региону** **115,4**

Предоставление прочих видов услуг **134,5**

Обеспечение электрической энергией, газом и паром; кондиционирование воздуха **108,8**



# ИНДЕКС РЕАЛЬНОЙ НАЧИСЛЕННОЙ ЗАРАБОТНОЙ ПЛАТЫ РАБОТНИКОВ ОРГАНИЗАЦИЙ

КРАСНОДАРСТАТ

по видам экономической деятельности, 2023 г. в % к 2022 г.

В среднем по региону

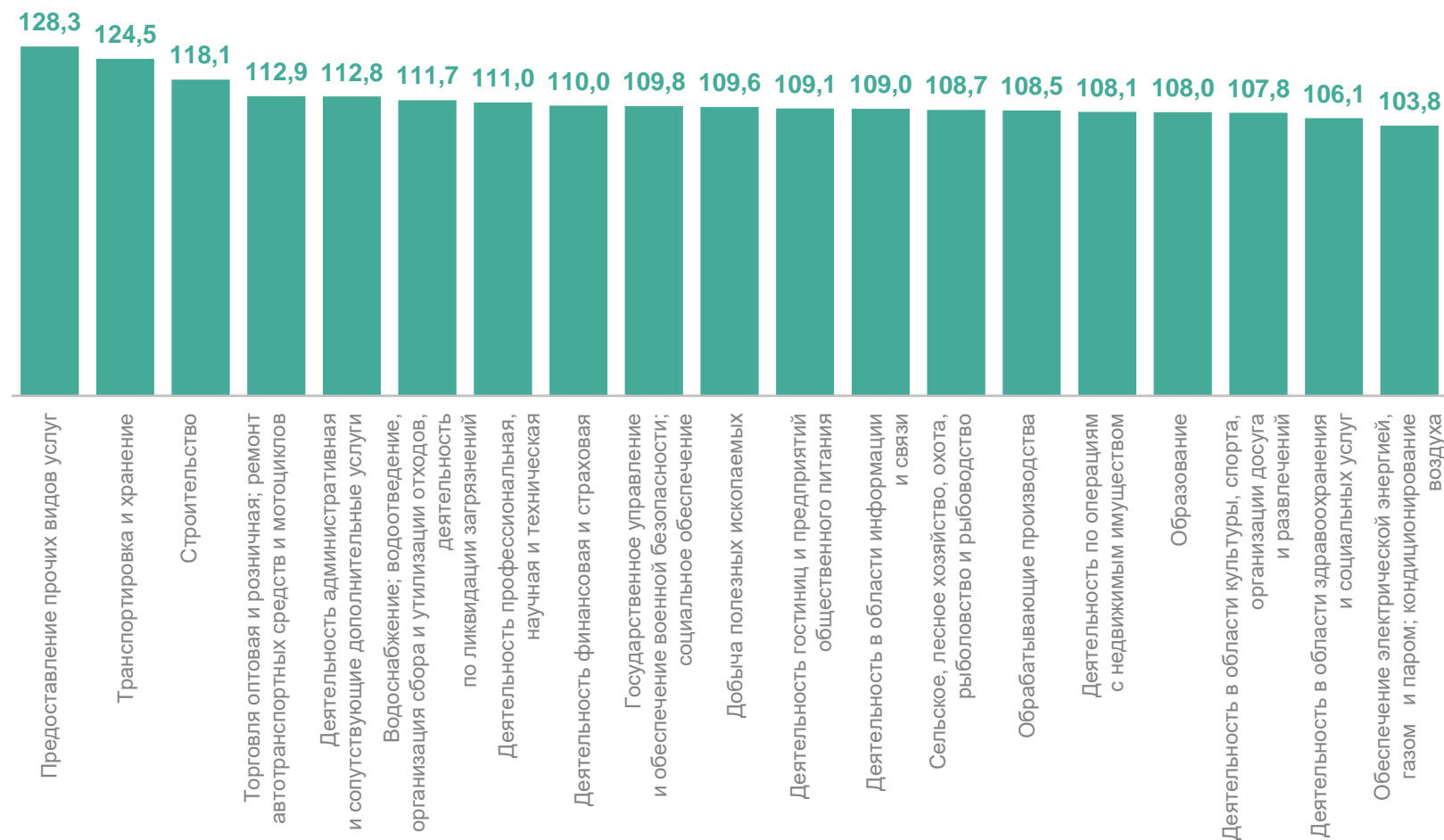
110,1

Предоставление прочих видов услуг

128,3

Обеспечение электрической энергией, газом и паром; кондиционирование воздуха

103,8



# СРЕДНЕМЕСЯЧНАЯ НОМИНАЛЬНАЯ НАЧИСЛЕННАЯ ЗАРАБОТНАЯ ПЛАТА РАБОТНИКОВ ОРГАНИЗАЦИЙ\*

за 2023 г., по муниципальным образованиям, рублей

КРАСНОДАРСТАТ

В среднем  
по Республике Адыгея

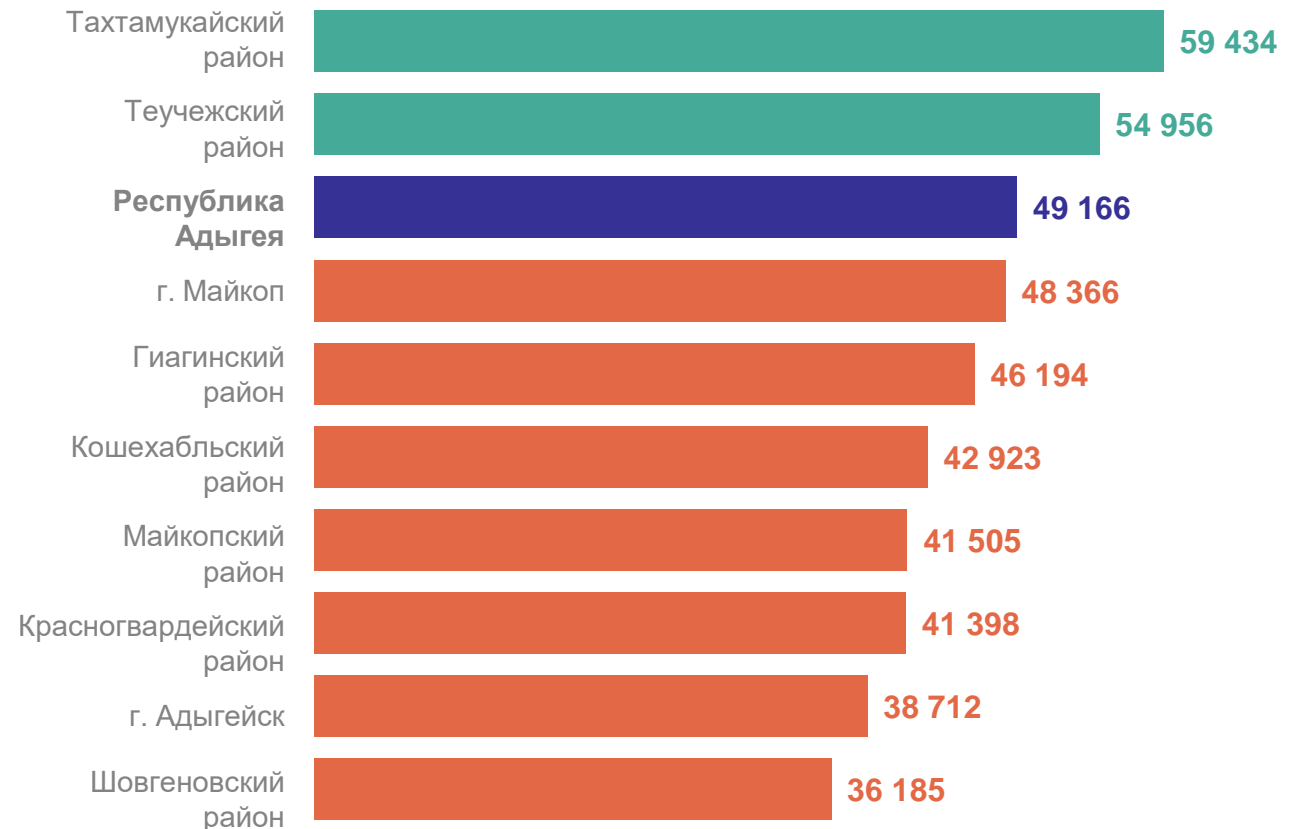
**49 166** рублей

Число МО  
значение показателя больше  
среднереспубликанского

**2** муниципальных  
образования

Число МО  
значение показателя меньше  
среднереспубликанского

**7** муниципальных  
образований

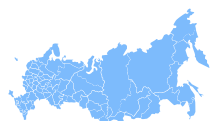


\* Без субъектов малого предпринимательства

# ИНДЕКС РЕАЛЬНОЙ ЗАРАБОТНОЙ ПЛАТЫ РАБОТНИКОВ ОРГАНИЗАЦИЙ

по регионам Южного федерального округа, 2023 г. в % к 2022 г.

КРАСНОДАРСТАТ



Российская  
Федерация

108,2%



Южный  
федеральный округ

108,9%



Республика  
Адыгея

110,1%

