



УПРАВЛЕНИЕ ФЕДЕРАЛЬНОЙ СЛУЖБЫ
ГОСУДАРСТВЕННОЙ СТАТИСТИКИ
ПО КРАСНОДАРСКОМУ КРАЮ
И РЕСПУБЛИКЕ АДЫГЕЯ

Оперативные демографические показатели Краснодарского края

за январь-апрель 2023 года



ФЕДЕРАЛЬНАЯ СЛУЖБА
ГОСУДАРСТВЕННОЙ СТАТИСТИКИ

Оперативные демографические показатели

Краснодарского края

за январь-апрель 2023 года *

- 01 ПОКАЗАТЕЛИ ЕСТЕСТВЕННОГО ДВИЖЕНИЯ НАСЕЛЕНИЯ
- 02 ПОКАЗАТЕЛИ РОЖДАЕМОСТИ
- 03 ПОКАЗАТЕЛИ СМЕРТНОСТИ
- 04 ПОКАЗАТЕЛИ БРАЧНОСТИ
- 05 ПОКАЗАТЕЛИ РАЗВОДИМОСТИ
- 06 МИГРАЦИОННАЯ СИТУАЦИЯ

* Ежемесячные данные оперативной статистики





ЕСТЕСТВЕННОЕ ДВИЖЕНИЕ НАСЕЛЕНИЯ

КРАСНОДАРСКИЙ КРАЙ, ТЫСЯЧ ЧЕЛОВЕК

ЗА ЯНВАРЬ-АПРЕЛЬ
2023 ГОДА

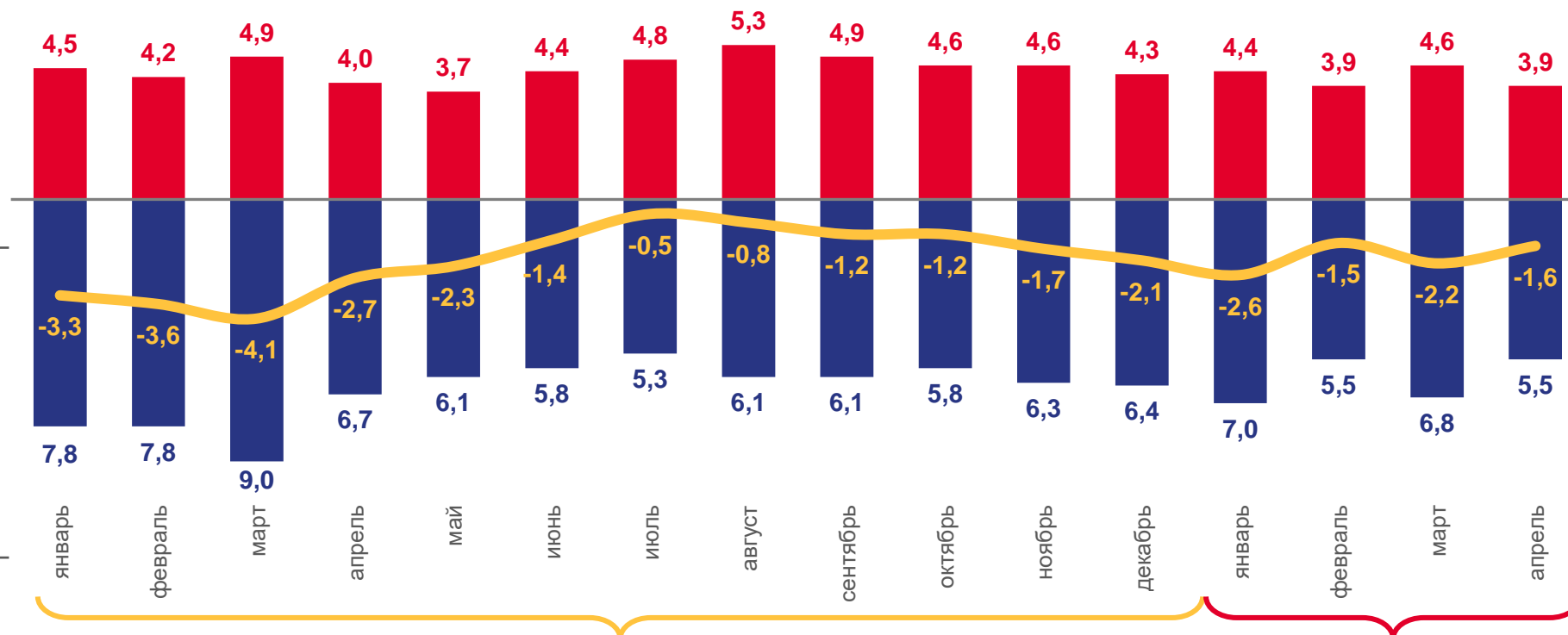
-7,9 тыс.
человек

Естественная убыль населения

В РАСЧЕТЕ НА 1000
ЧЕЛОВЕК НАСЕЛЕНИЯ

-4,1 %

Коэффициент
естественной убыли



■ Число родившихся

■ Число умерших

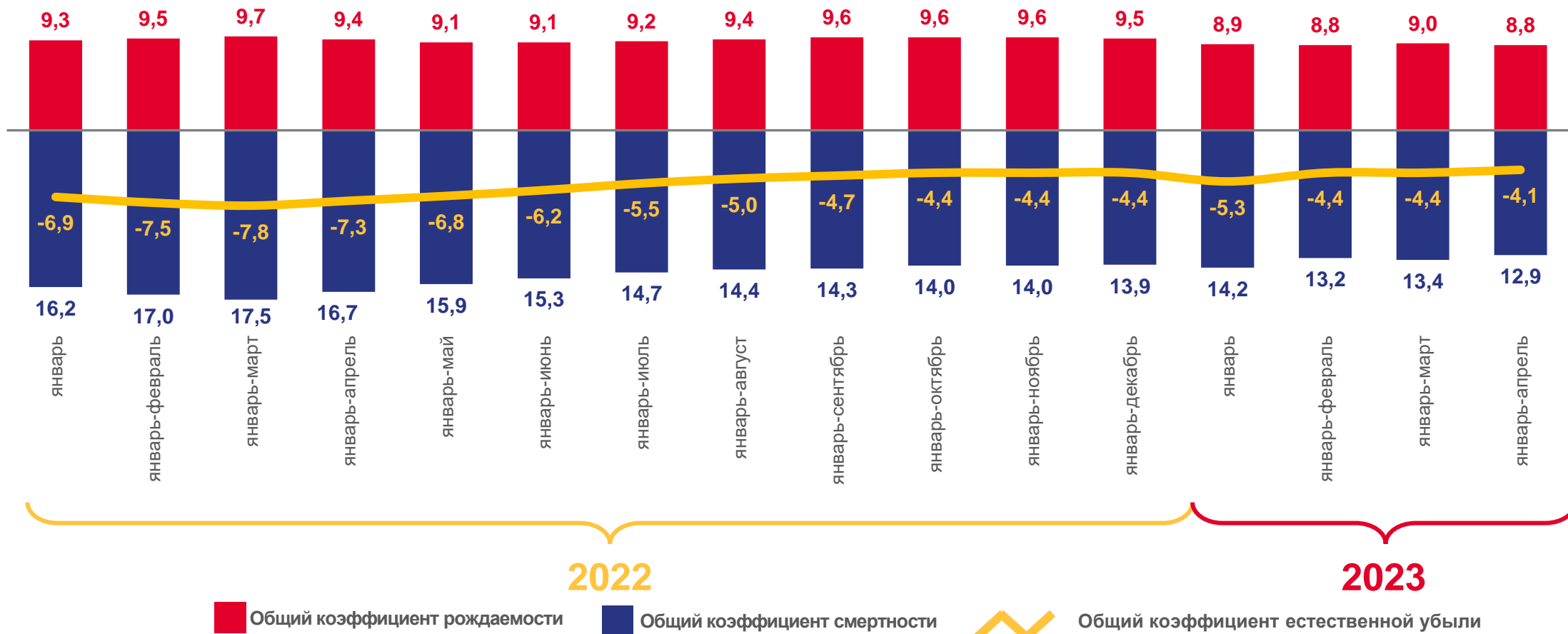
— Естественная убыль





КОЭФИЦИЕНТ ЕСТЕСТВЕННОГО ДВИЖЕНИЯ НАСЕЛЕНИЯ

КРАСНОДАРСКИЙ КРАЙ, НА 1000 ЧЕЛОВЕК НАСЕЛЕНИЯ





ЧИСЛО ЗАРЕГИСТРИРОВАННЫХ РОДИВШИХСЯ

КРАСНОДАРСКИЙ КРАЙ, ТЫСЯЧ ЧЕЛОВЕК

ЗА ЯНВАРЬ-АПРЕЛЬ
2023 ГОДА

16,8 ТЫС.
ЧЕЛОВЕК

ИЗМЕНЕНИЕ, %

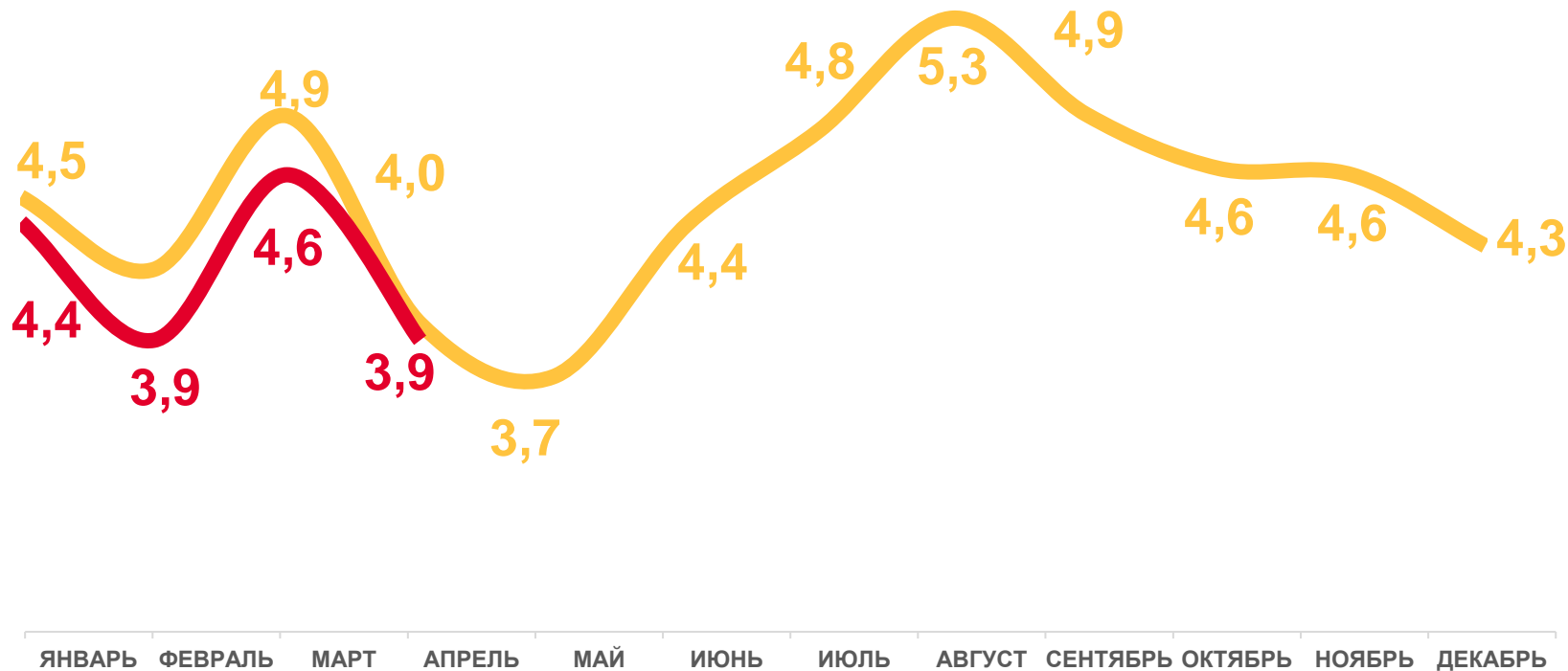
к январю-апрелю 2022 года

-4,1%

В РАСЧЕТЕ НА 1000
ЧЕЛОВЕК НАСЕЛЕНИЯ

8,8‰

Коэффициент рождаемости



2022

2023





ЧИСЛО ЗАРЕГИСТРИРОВАННЫХ УМЕРШИХ

КРАСНОДАРСКИЙ КРАЙ, ТЫСЯЧ ЧЕЛОВЕК

ЗА ЯНВАРЬ-АПРЕЛЬ
2023 ГОДА

24,7 тыс.
человек

ИЗМЕНЕНИЕ, %

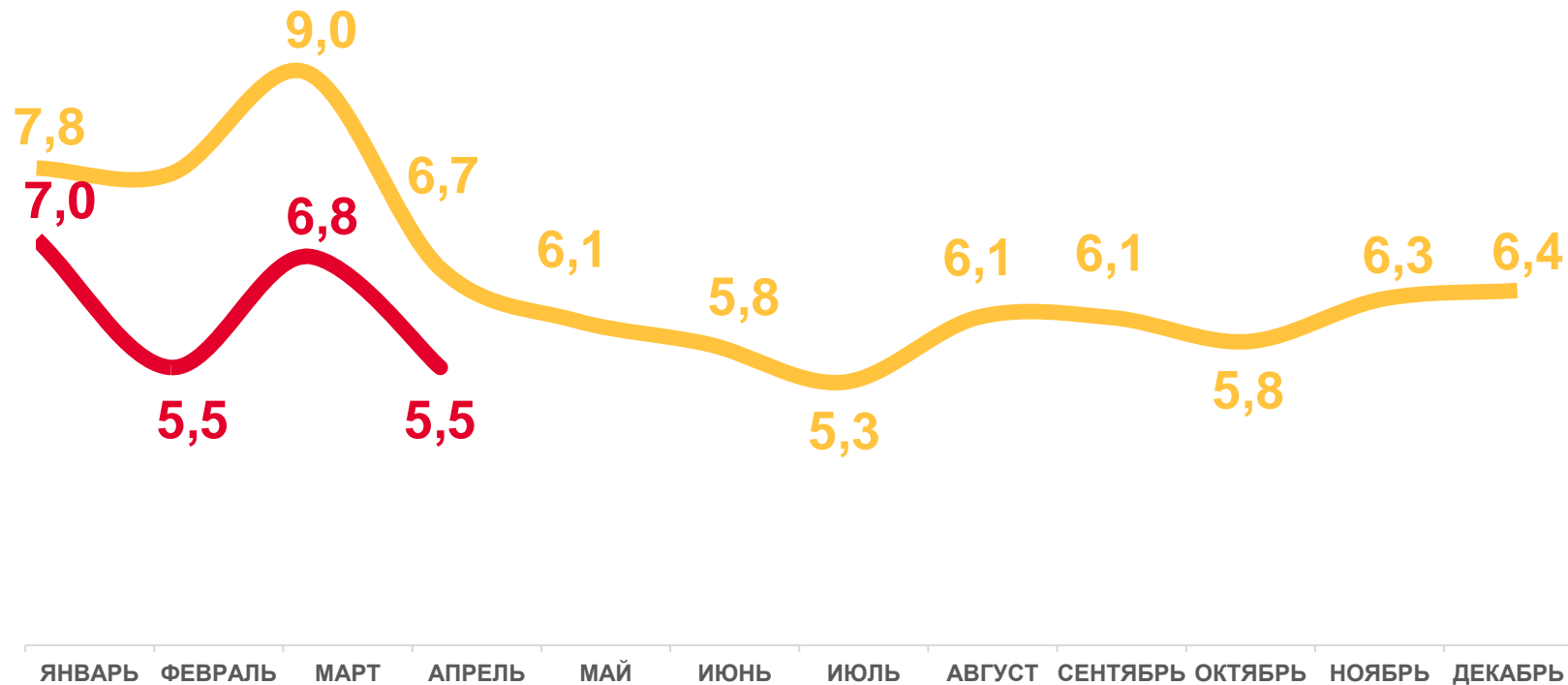
к январю-апрелю 2022 года

-20,9%

В РАСЧЕТЕ НА 1000
ЧЕЛОВЕК НАСЕЛЕНИЯ

12,9 ‰

Коэффициент смертности



2022

2023





ПОКАЗАТЕЛИ МЛАДЕНЧЕСКОЙ СМЕРТНОСТИ

КРАСНОДАРСКИЙ КРАЙ

ЗА ЯНВАРЬ-АПРЕЛЬ
2023 ГОДА

74 человека

ИЗМЕНЕНИЕ, %

к январю-апрелю 2022 года

5,7 %

КОЭФФИЦИЕНТ
МЛАДЕНЧЕСКОЙ
СМЕРТНОСТИ

4,1 ‰

в расчете на 1000
родившихся живыми

Число умерших в возрасте до 1 года (человек)



Коэффициент младенческой смертности, на 1000 родившихся живыми

ДАННЫЕ НАКОПИТЕЛЬНЫМ ИТОГОМ



2022

2023





ЧИСЛО ЗАРЕГИСТРИРОВАННЫХ БРАКОВ

КРАСНОДАРСКИЙ КРАЙ, ТЫСЯЧ ЕДИНИЦ

ЗА ЯНВАРЬ-АПРЕЛЬ
2023 ГОДА

11,1 тыс. единиц

ИЗМЕНЕНИЕ, %

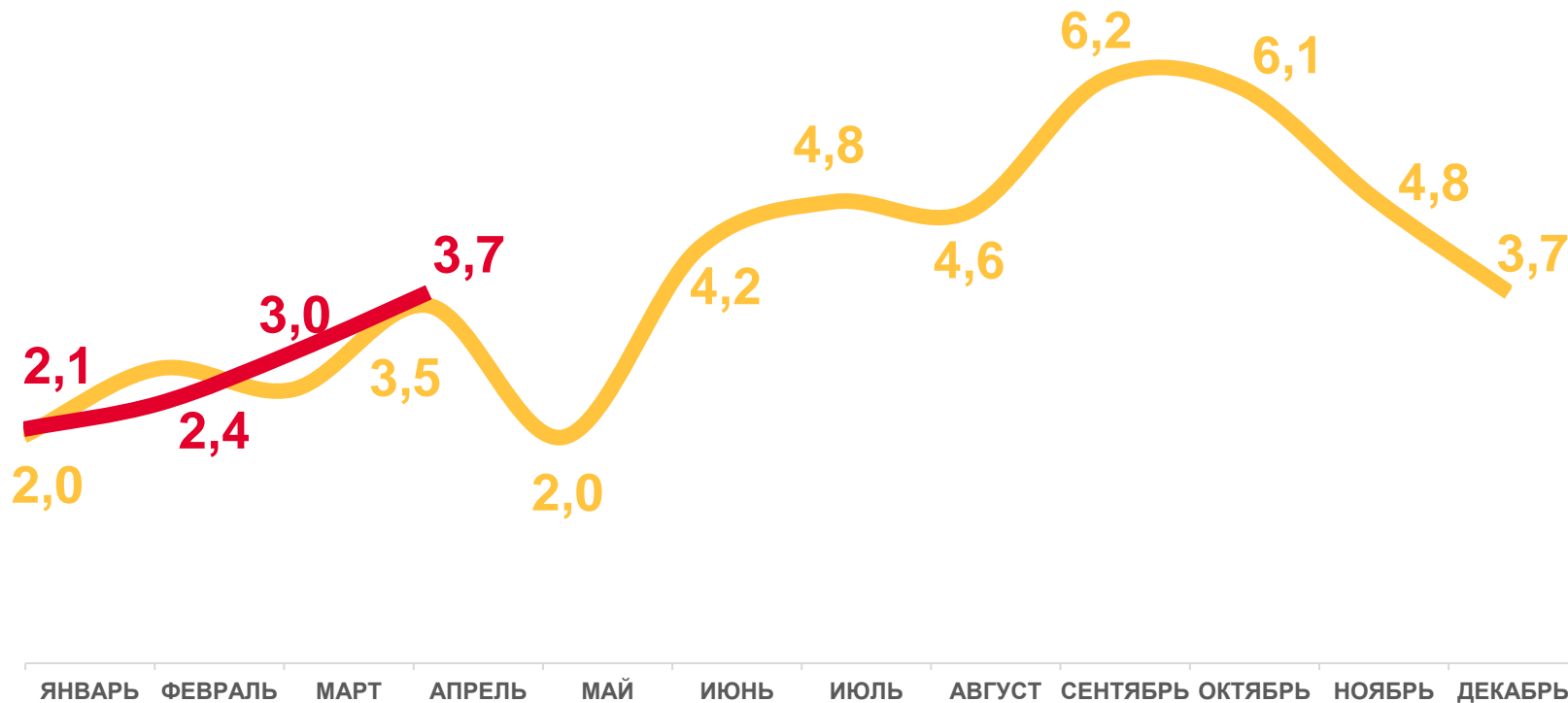
к январю-апрелю 2022 года

1,8 %

В РАСЧЕТЕ НА 1000
ЧЕЛОВЕК НАСЕЛЕНИЯ

5,8 ‰

Коэффициент брачности



2022

2023





ЧИСЛО ЗАРЕГИСТРИРОВАННЫХ РАЗВОДОВ

КРАСНОДАРСКИЙ КРАЙ, ТЫСЯЧ ЕДИНИЦ

ЗА ЯНВАРЬ-АПРЕЛЬ
2023 ГОДА

9,6 тыс. единиц

ИЗМЕНЕНИЕ, %

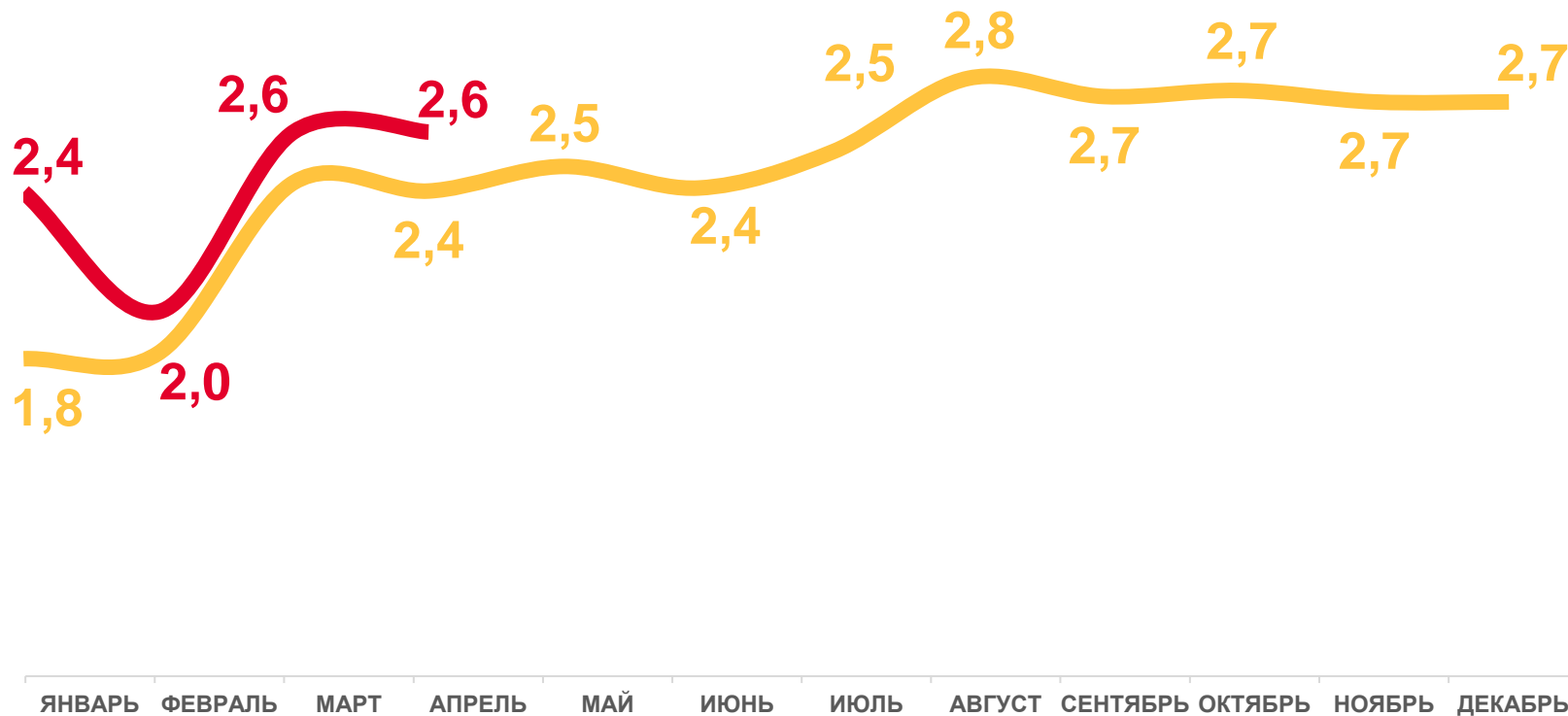
к январю-апрелю 2022 года

12,5 %

В РАСЧЕТЕ НА 1000
ЧЕЛОВЕК НАСЕЛЕНИЯ

5,0 ‰

Коэффициент разводимости



2022

2023





ОБЩИЕ ИТОГИ МИГРАЦИИ НАСЕЛЕНИЯ

КРАСНОДАРСКИЙ КРАЙ, ТЫСЯЧ ЧЕЛОВЕК

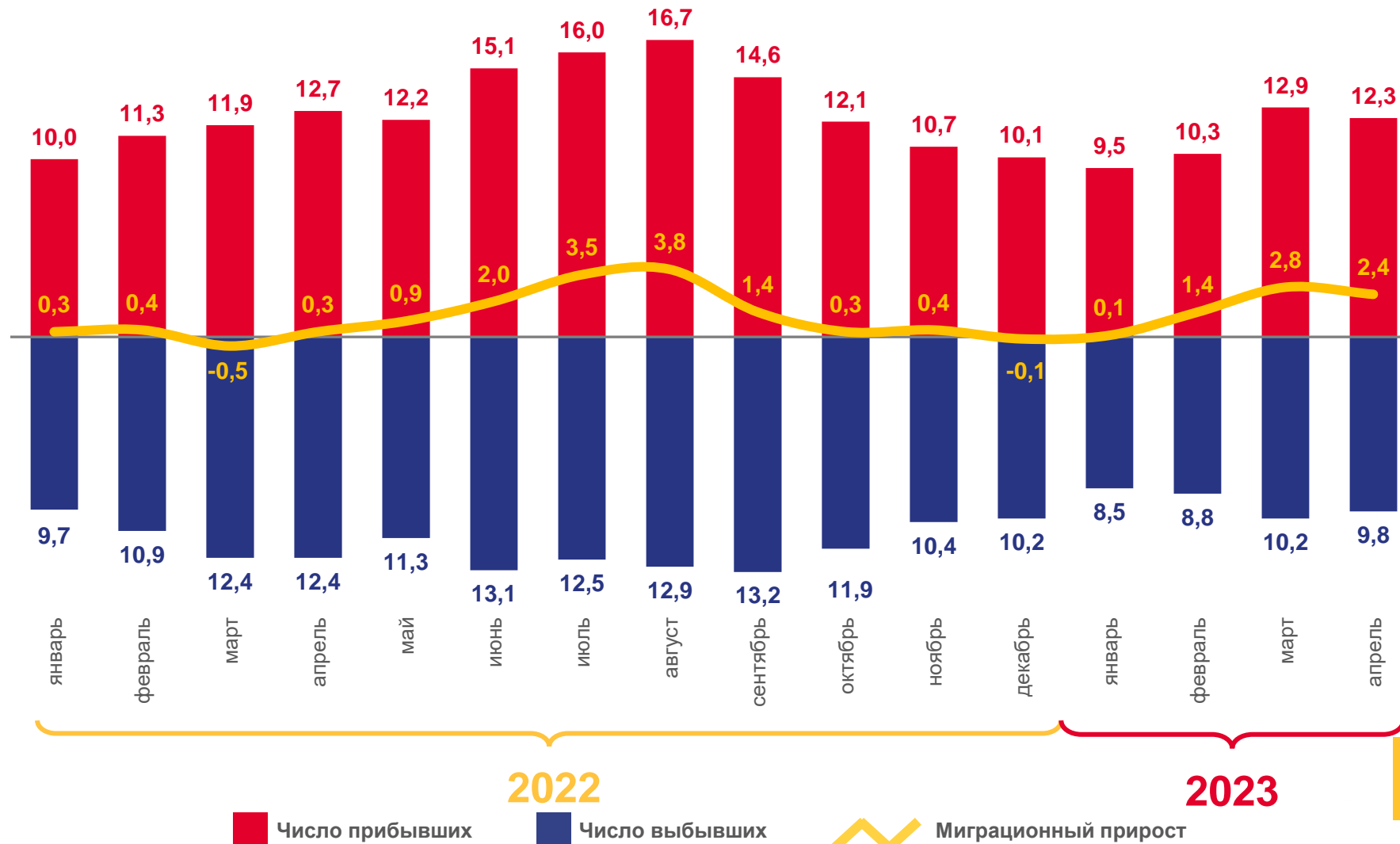
ЗА ЯНВАРЬ-АПРЕЛЬ
2023 ГОДА

8,5 ТЫС.
ЧЕЛОВЕК

Миграционный прирост населения

В РАСЧЕТЕ НА 1000
ЧЕЛОВЕК НАСЕЛЕНИЯ

4,4 %





ЧИСЛО ПРИБЫВШИХ

КРАСНОДАРСКИЙ КРАЙ, ТЫСЯЧ ЧЕЛОВЕК

ЗА ЯНВАРЬ-АПРЕЛЬ
2023 ГОДА

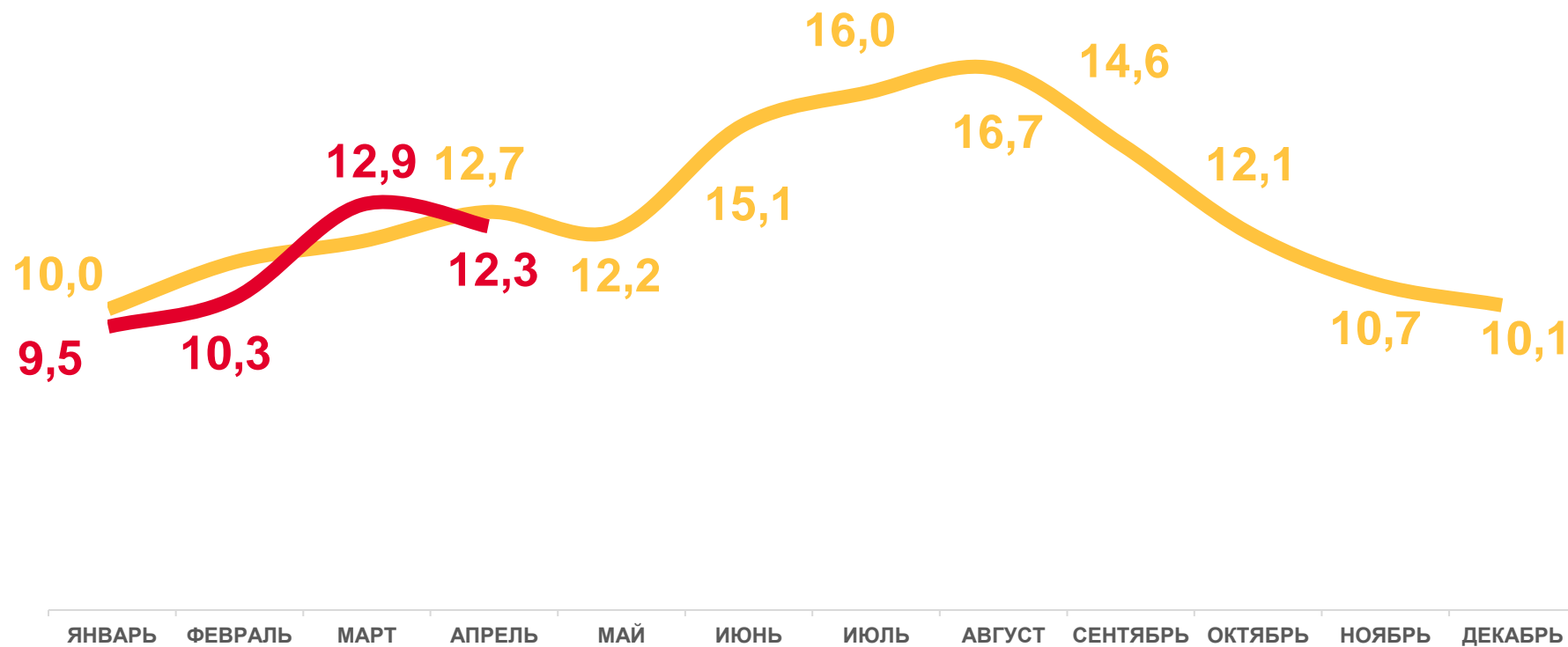
45,8

ТЫС. ЧЕЛОВЕК

ИЗМЕНЕНИЕ, %

к январю-апрелю 2022 года

-0,3%



2022

2023





ЧИСЛО ВЫБЫВШИХ

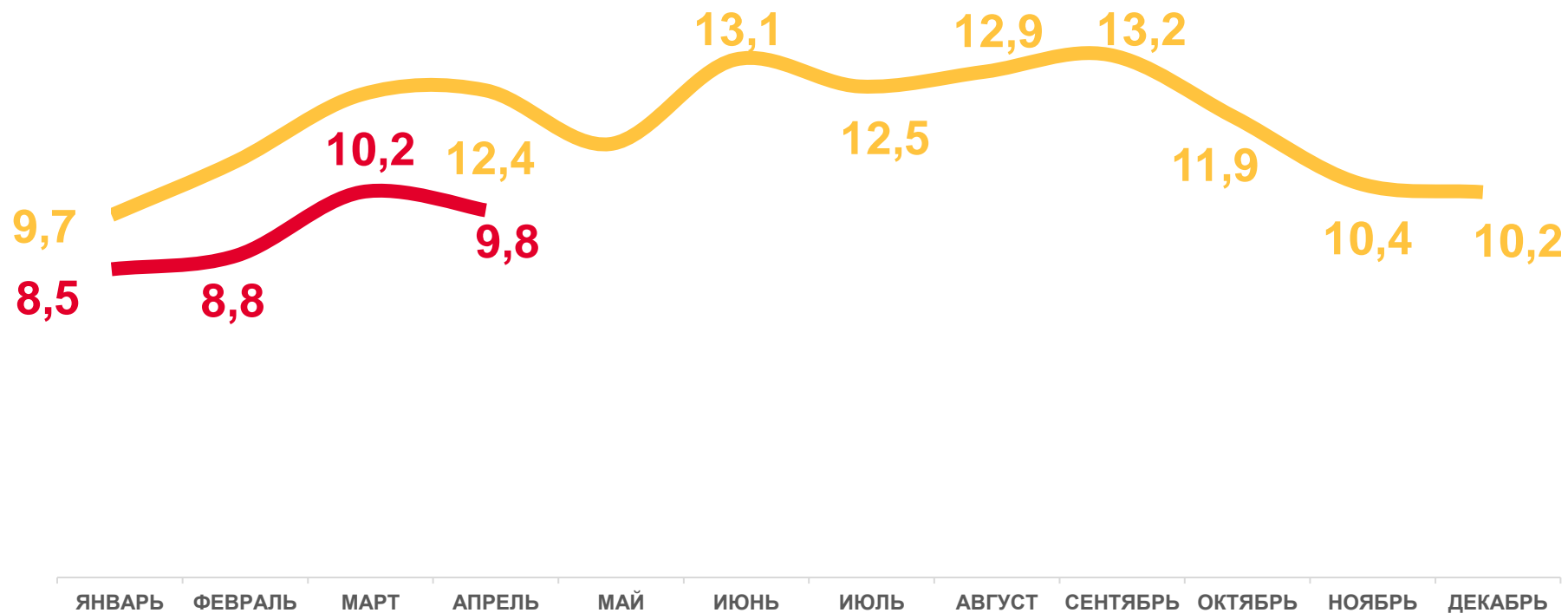
КРАСНОДАРСКИЙ КРАЙ, ТЫСЯЧ ЧЕЛОВЕК

ЗА ЯНВАРЬ-АПРЕЛЬ
2023 ГОДА

37,3
ТЫС. ЧЕЛОВЕК

ИЗМЕНЕНИЕ, %
к январю-апрелю 2022 года

-17,8%



2022 2023





МИГРАЦИОННЫЙ ПРИРОСТ (СНИЖЕНИЕ) НАСЕЛЕНИЯ

КРАСНОДАРСКИЙ КРАЙ, ТЫСЯЧ ЧЕЛОВЕК

ЗА ЯНВАРЬ-АПРЕЛЬ
2023 ГОДА

8,5

ТЫС. ЧЕЛОВЕК

УВЕЛИЧЕНИЕ

к январю-апрелю 2022 года

в 16,5 р.

