



УПРАВЛЕНИЕ ФЕДЕРАЛЬНОЙ СЛУЖБЫ  
ГОСУДАРСТВЕННОЙ СТАТИСТИКИ  
ПО КРАСНОДАРСКОМУ КРАЮ  
И РЕСПУБЛИКЕ АДЫГЕЯ

# Оперативные демографические показатели Краснодарского края

за январь-август 2023 года



ФЕДЕРАЛЬНАЯ СЛУЖБА  
ГОСУДАРСТВЕННОЙ СТАТИСТИКИ

# Оперативные демографические показатели

Краснодарского края

за январь-август 2023 года \*

**01** ПОКАЗАТЕЛИ ЕСТЕСТВЕННОГО  
ДВИЖЕНИЯ НАСЕЛЕНИЯ

**02** МИГРАЦИОННАЯ СИТУАЦИЯ

\* Ежемесячные данные оперативной статистики. Данные могут быть скорректированы





# ЕСТЕСТВЕННОЕ ДВИЖЕНИЕ НАСЕЛЕНИЯ

КРАСНОДАРСКИЙ КРАЙ, ТЫСЯЧ ЧЕЛОВЕК

ЗА ЯНВАРЬ-АВГУСТ  
2023 ГОДА

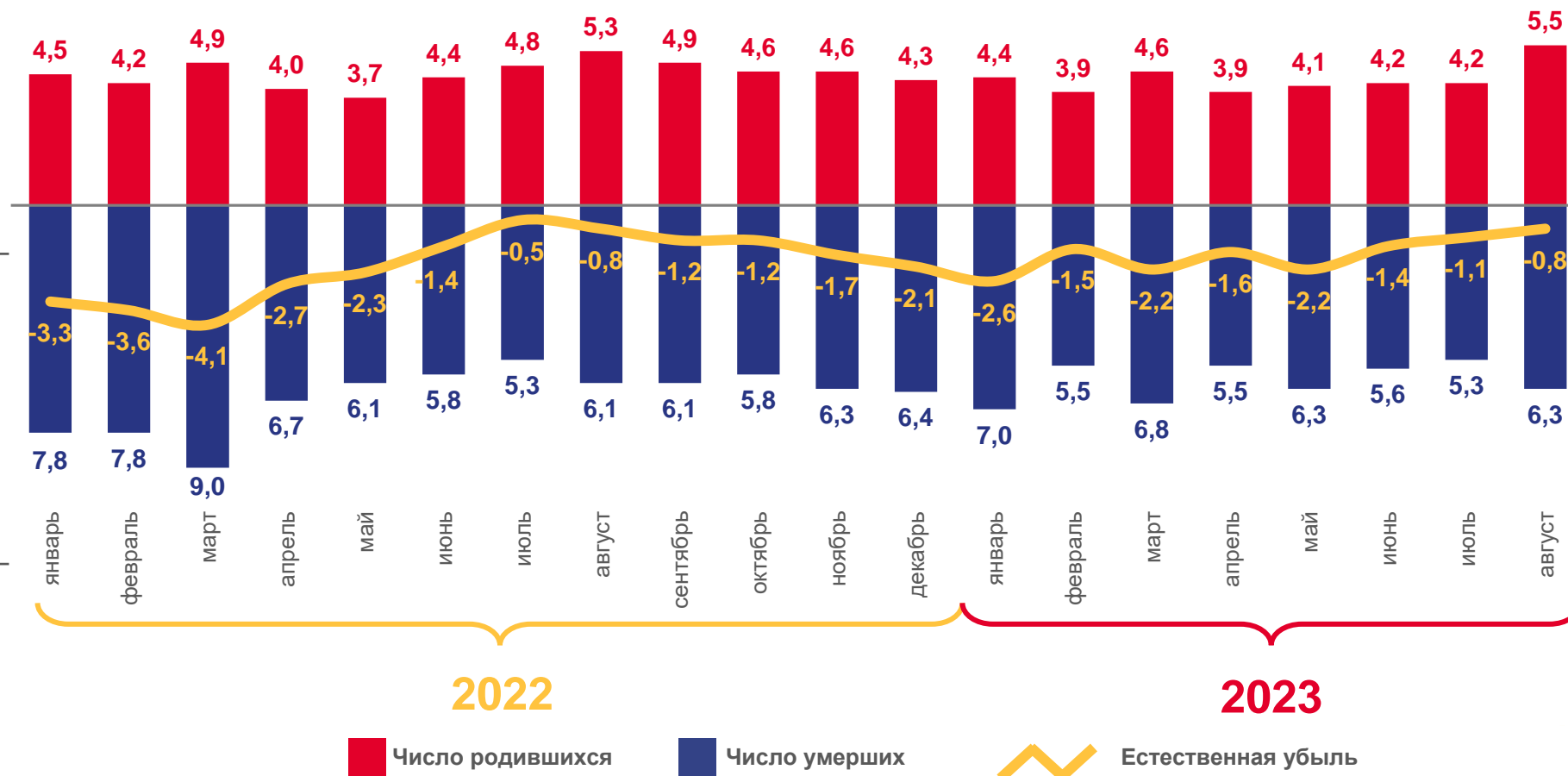
**-13,4** тыс. человек

Естественная убыль населения

В РАСЧЕТЕ НА 1000  
ЧЕЛОВЕК НАСЕЛЕНИЯ

**-3,4%**

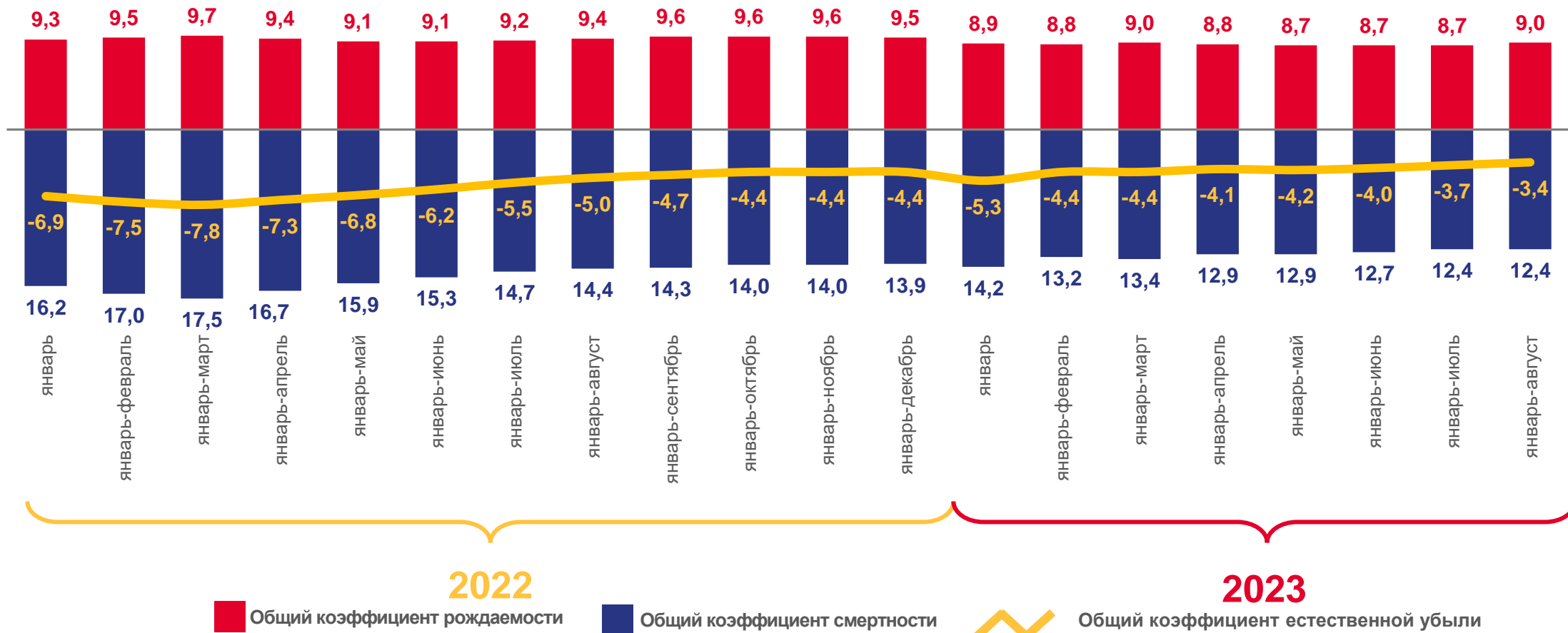
Коэффициент естественной убыли





# КОЭФИЦИЕНТ ЕСТЕСТВЕННОГО ДВИЖЕНИЯ НАСЕЛЕНИЯ

КРАСНОДАРСКИЙ КРАЙ, НА 1000 ЧЕЛОВЕК НАСЕЛЕНИЯ



2022

2023



Общий коэффициент рождаемости



Общий коэффициент смертности



Общий коэффициент естественной убыли





# ЧИСЛО ЗАРЕГИСТРИРОВАННЫХ РОДИВШИХСЯ

КРАСНОДАРСКИЙ КРАЙ, ТЫСЯЧ ЧЕЛОВЕК

ЗА ЯНВАРЬ-АВГУСТ  
2023 ГОДА

**34,8** ТЫС.  
ЧЕЛОВЕК

ИЗМЕНЕНИЕ, %

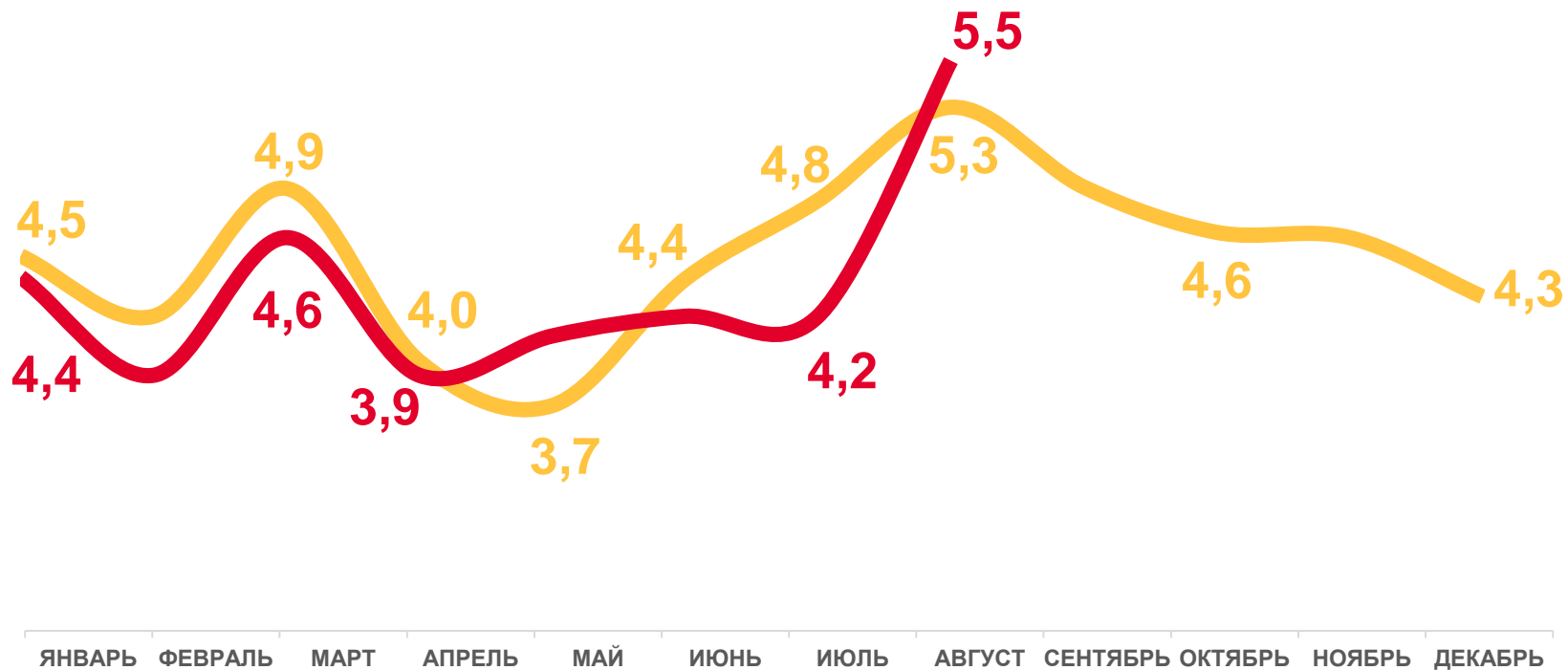
к январю-августу 2022 года

**-2,6%**

В РАСЧЕТЕ НА 1000  
ЧЕЛОВЕК НАСЕЛЕНИЯ

**9,0‰**

Коэффициент рождаемости



2022

2023





# ЧИСЛО ЗАРЕГИСТРИРОВАННЫХ УМЕРШИХ

КРАСНОДАРСКИЙ КРАЙ, ТЫСЯЧ ЧЕЛОВЕК

ЗА ЯНВАРЬ-АВГУСТ  
2023 ГОДА

**48,2** тыс.  
человек

ИЗМЕНЕНИЕ, %

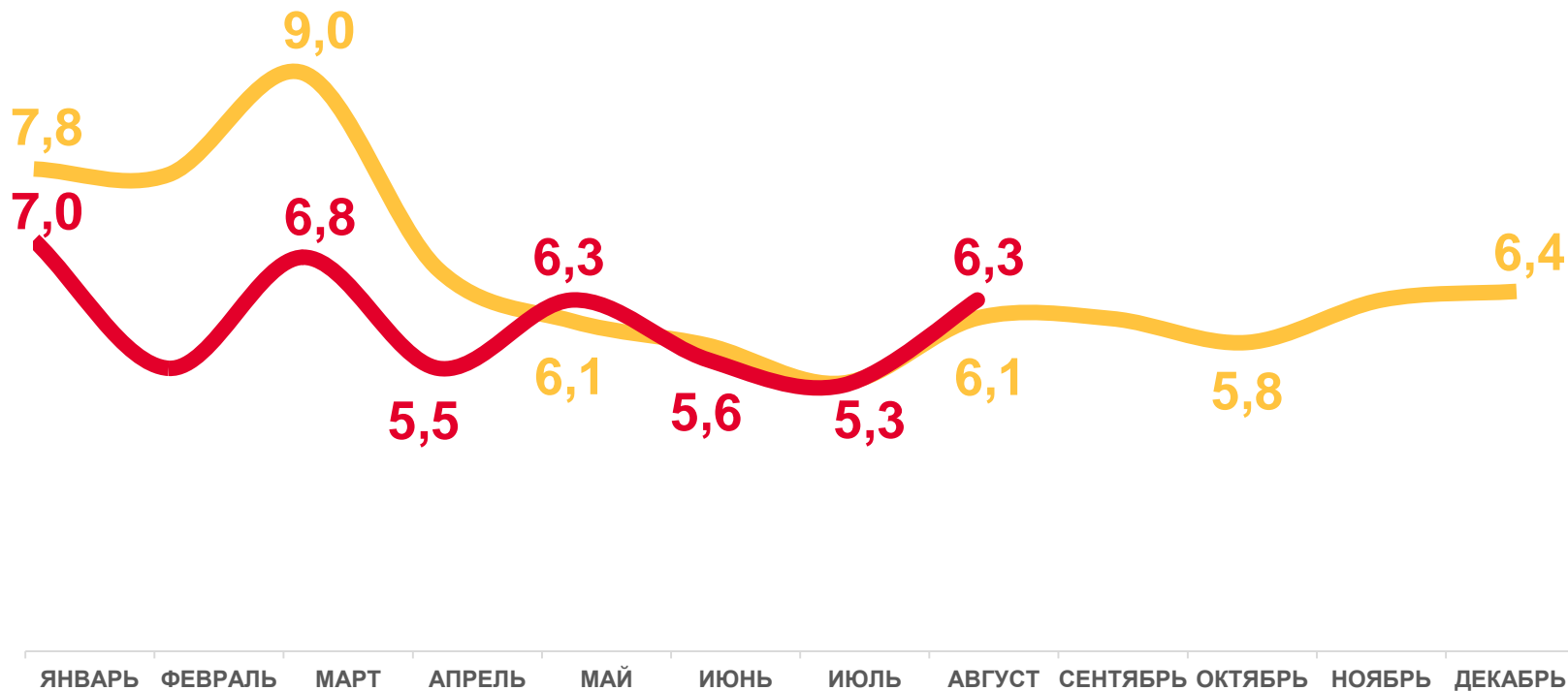
к январю-августу 2022 года

**-11,5 %**

В РАСЧЕТЕ НА 1000  
ЧЕЛОВЕК НАСЕЛЕНИЯ

**12,4 ‰**

Коэффициент смертности



2022

2023





# ПОКАЗАТЕЛИ МЛАДЕНЧЕСКОЙ СМЕРТНОСТИ

КРАСНОДАРСКИЙ КРАЙ

ЗА ЯНВАРЬ-АВГУСТ  
2023 ГОДА

**141** человек

ИЗМЕНЕНИЕ, %

к январю-августу 2022 года

**1,4 %**

КОЭФФИЦИЕНТ  
МЛАДЕНЧЕСКОЙ  
СМЕРТНОСТИ

**4,0 ‰**

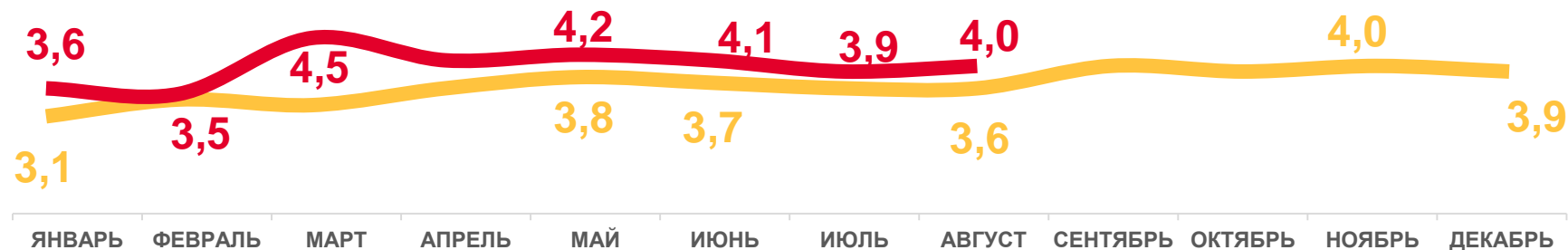
в расчете на 1000  
родившихся живыми

Число умерших в возрасте до 1 года (человек)



Коэффициент младенческой смертности, на 1000 родившихся живыми

ДАННЫЕ НАКОПИТЕЛЬНЫМ ИТОГОМ



2022

2023





# ЧИСЛО ЗАРЕГИСТРИРОВАННЫХ БРАКОВ

КРАСНОДАРСКИЙ КРАЙ, ТЫСЯЧ ЕДИНИЦ

ЗА ЯНВАРЬ-АВГУСТ  
2023 ГОДА

**27,8** тыс. единиц

ИЗМЕНЕНИЕ, %

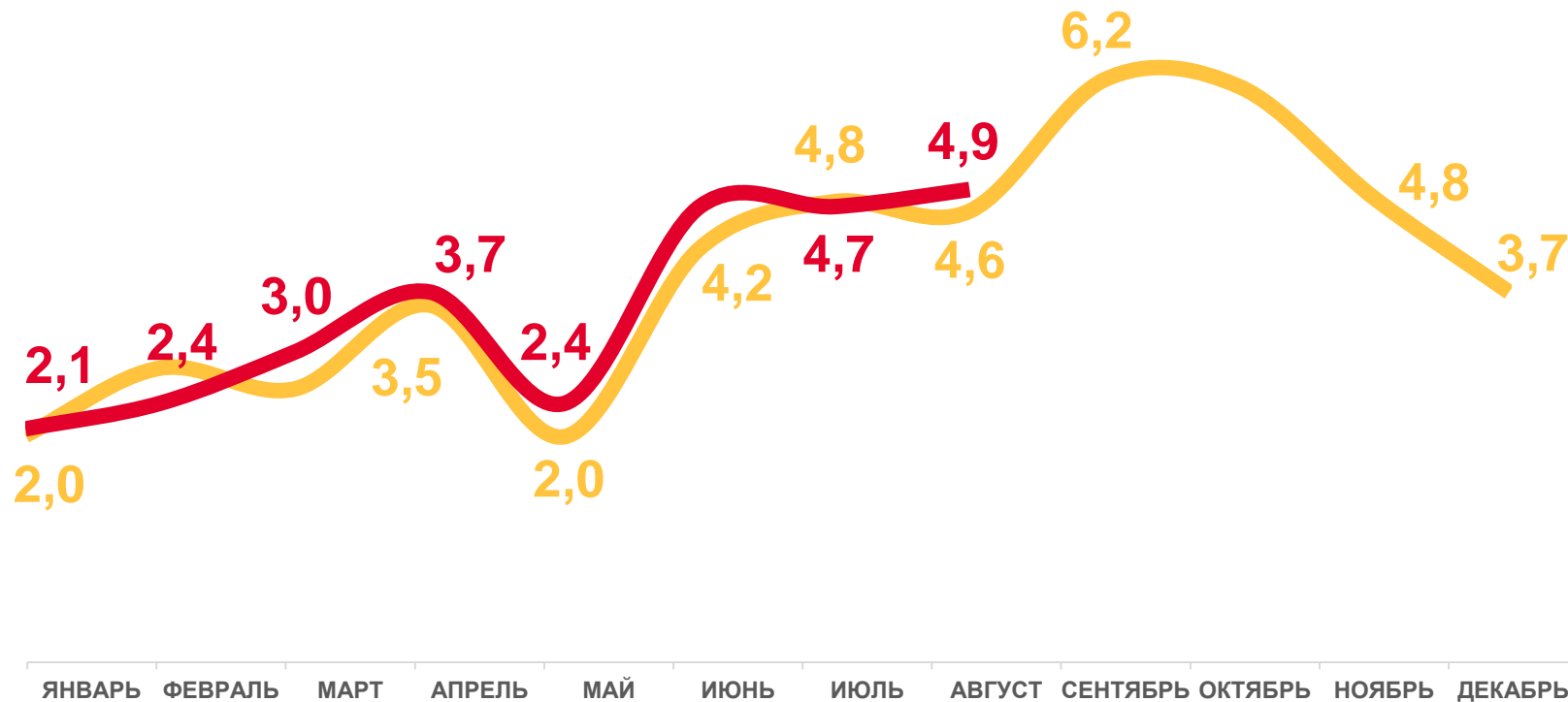
к январю-августу 2022 года

**4,6%**

В РАСЧЕТЕ НА 1000  
ЧЕЛОВЕК НАСЕЛЕНИЯ

**7,2‰**

Коэффициент брачности



2022

2023







# ЧИСЛО ЗАРЕГИСТРИРОВАННЫХ РАЗВОДОВ

КРАСНОДАРСКИЙ КРАЙ, ТЫСЯЧ ЕДИНИЦ

ЗА ЯНВАРЬ-АВГУСТ  
2023 ГОДА

**20,1** тыс. единиц

ИЗМЕНЕНИЕ, %

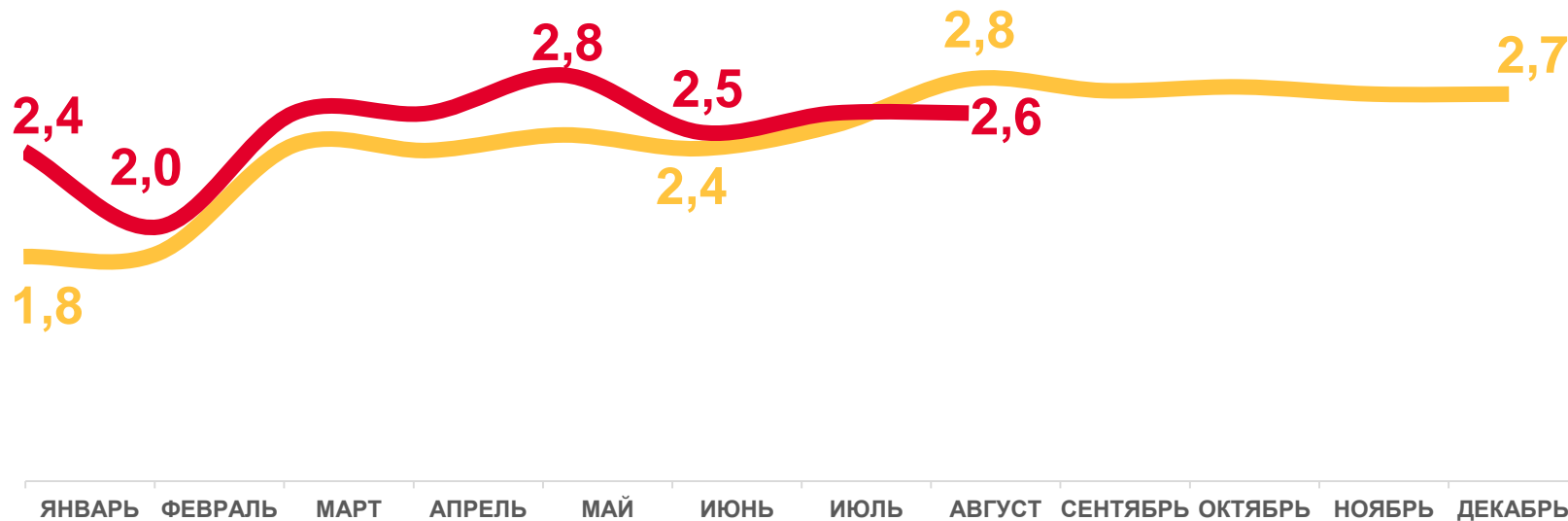
к январю-августу 2022 года

**7,3 %**

В РАСЧЕТЕ НА 1000  
ЧЕЛОВЕК НАСЕЛЕНИЯ

**5,2 ‰**

Коэффициент разводимости



2022

2023





# ОБЩИЕ ИТОГИ МИГРАЦИИ НАСЕЛЕНИЯ

КРАСНОДАРСКИЙ КРАЙ, ТЫСЯЧ ЧЕЛОВЕК

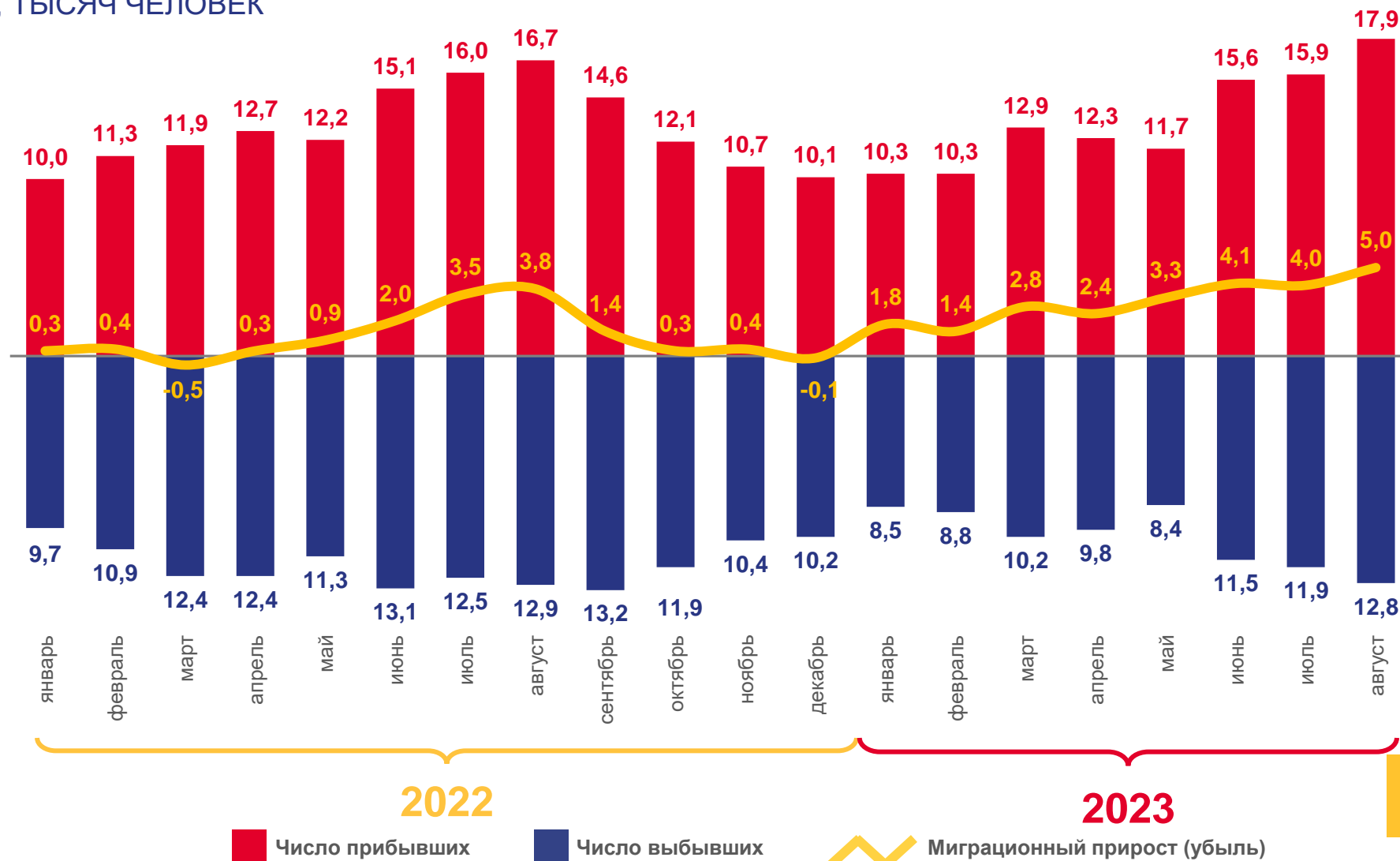
ЗА ЯНВАРЬ-АВГУСТ  
2023 ГОДА

**24,9** тыс.  
человек

Миграционный прирост населения

В РАСЧЕТЕ НА 1000  
ЧЕЛОВЕК НАСЕЛЕНИЯ

**6,4%**





# ЧИСЛО ПРИБЫВШИХ

КРАСНОДАРСКИЙ КРАЙ, ТЫСЯЧ ЧЕЛОВЕК

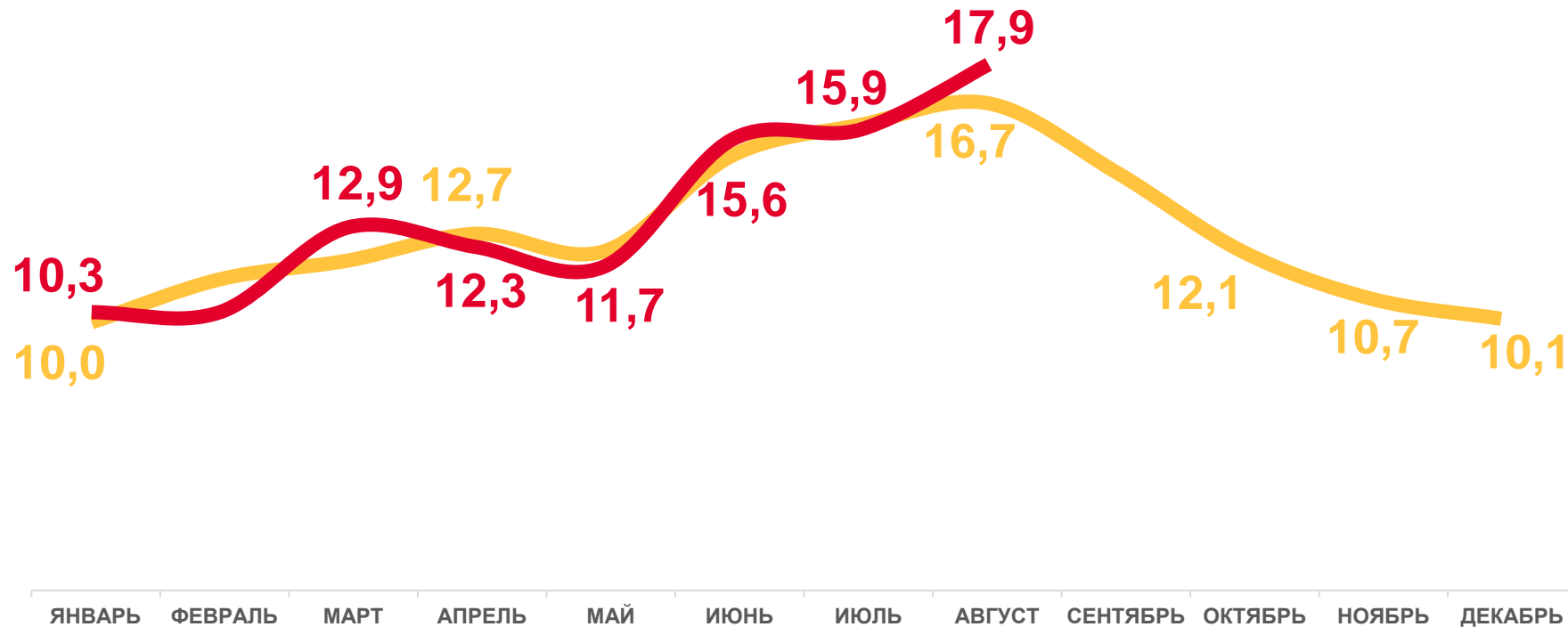
ЗА ЯНВАРЬ-АВГУСТ  
2023 ГОДА

**106,8** тыс.  
человек

ИЗМЕНЕНИЕ, %

к январю-августу 2022 года

**0,8%**



2022

2023





## ЧИСЛО ВЫБЫВШИХ

КРАСНОДАРСКИЙ КРАЙ, ТЫСЯЧ ЧЕЛОВЕК

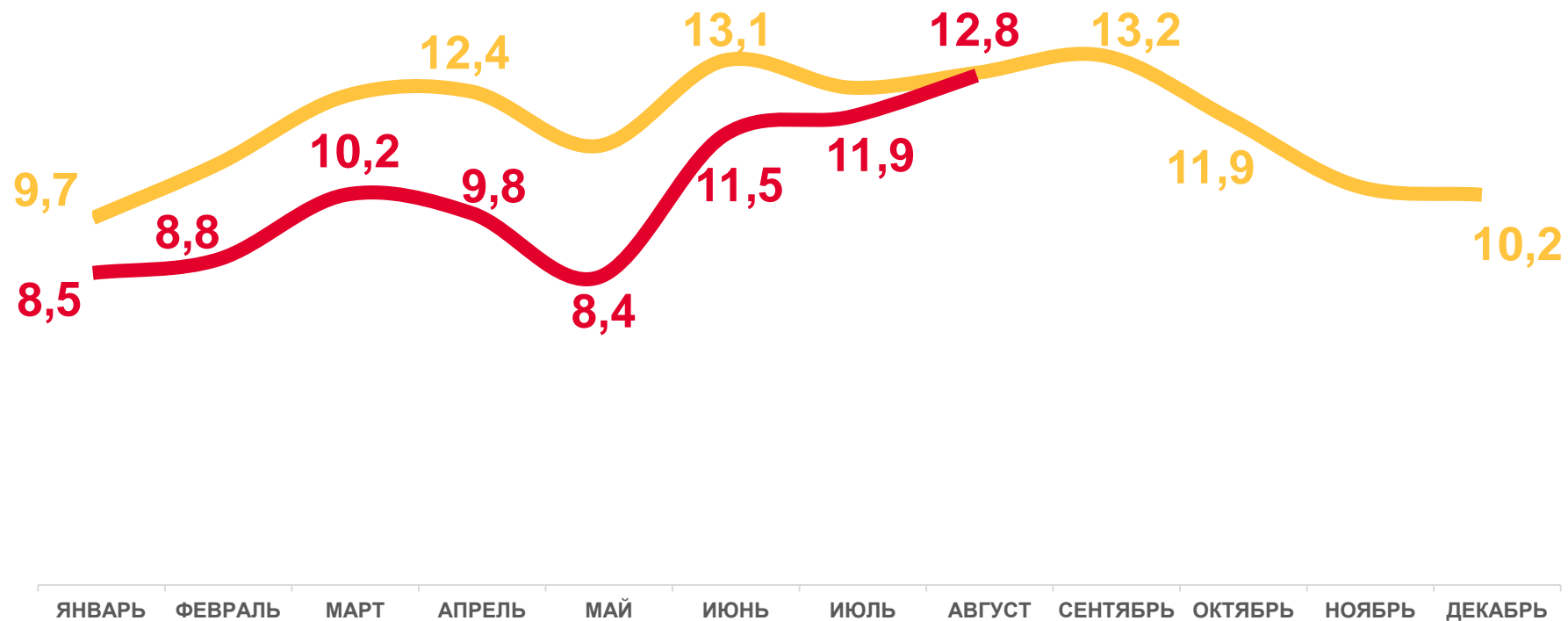
ЗА ЯНВАРЬ-АВГУСТ  
2023 ГОДА

**81,9** тыс.  
человек

ИЗМЕНЕНИЕ, %

к январю-августу 2022 года

**-15,8%**



2022

2023





# МИГРАЦИОННЫЙ ПРИРОСТ (УБЫЛЬ) НАСЕЛЕНИЯ

КРАСНОДАРСКИЙ КРАЙ, ТЫСЯЧ ЧЕЛОВЕК

ЗА ЯНВАРЬ-АВГУСТ  
2023 ГОДА

**24,9** ТЫС.  
ЧЕЛОВЕК

УВЕЛИЧЕНИЕ

к январю-августу 2022 года

**в 2,9 р.**

