



УПРАВЛЕНИЕ ФЕДЕРАЛЬНОЙ СЛУЖБЫ
ГОСУДАРСТВЕННОЙ СТАТИСТИКИ
ПО КРАСНОДАРСКОМУ КРАЮ
И РЕСПУБЛИКЕ АДЫГЕЯ

Оперативные данные состояния животноводства в Краснодарском крае

за январь-март 2023 года



ФЕДЕРАЛЬНАЯ СЛУЖБА
ГОСУДАРСТВЕННОЙ СТАТИСТИКИ

Оперативные данные состояния животноводства

в Краснодарском крае

за январь-март 2023 года

- 01** ПОГОЛОВЬЕ СКОТА И ПТИЦЫ
В ХОЗЯЙСТВАХ ВСЕХ КАТЕГОРИЙ
- 02** ПРОИЗВОДСТВО ОСНОВНЫХ
ПРОДУКТОВ ЖИВОТНОВОДСТВА
В ХОЗЯЙСТВАХ ВСЕХ КАТЕГОРИЙ
- 03** ОСНОВНЫЕ ПОКАЗАТЕЛИ
ЖИВОТНОВОДСТВА
В КРУПНЫХ И СРЕДНИХ ОРГАНИЗАЦИЯХ
- 04** ПРОДУКТИВНОСТЬ СКОТА И ПТИЦЫ
В КРУПНЫХ И СРЕДНИХ ОРГАНИЗАЦИЯХ

* Ежемесячные данные оперативной статистики





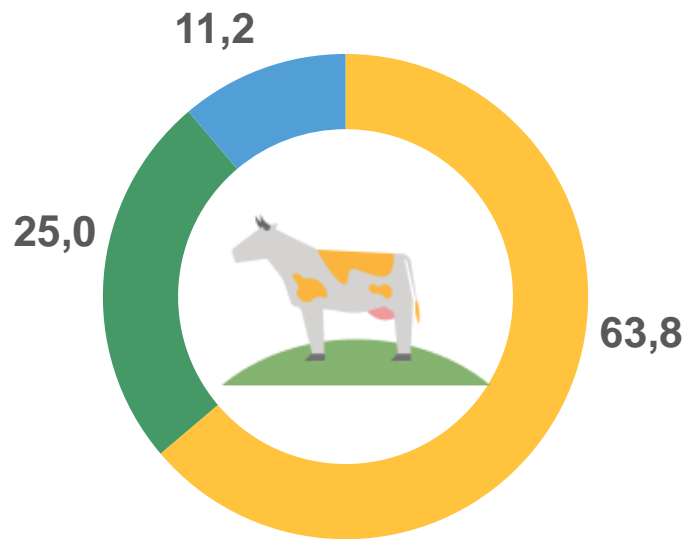
ПОГОЛОВЬЕ СКОТА И ПТИЦЫ В ХОЗЯЙСТВАХ ВСЕХ КАТЕГОРИЙ

КРАСНОДАРСКИЙ КРАЙ

НА 1 АПРЕЛЯ 2023 ГОДА

Крупный рогатый
скот


565,3 ТЫС. ГОЛОВ



- сельскохозяйственные организации
- хозяйства населения
- крестьянские (фермерские) хозяйства

Динамика поголовья КРС
на конец месяца, тыс. голов



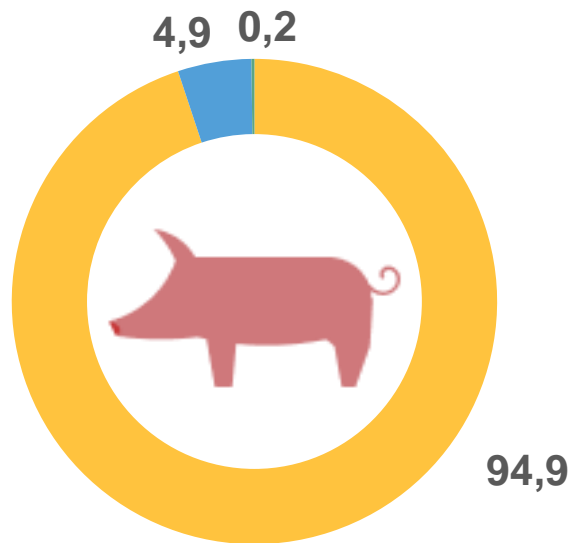


ПОГОЛОВЬЕ СКОТА И ПТИЦЫ В ХОЗЯЙСТВАХ ВСЕХ КАТЕГОРИЙ

КРАСНОДАРСКИЙ КРАЙ

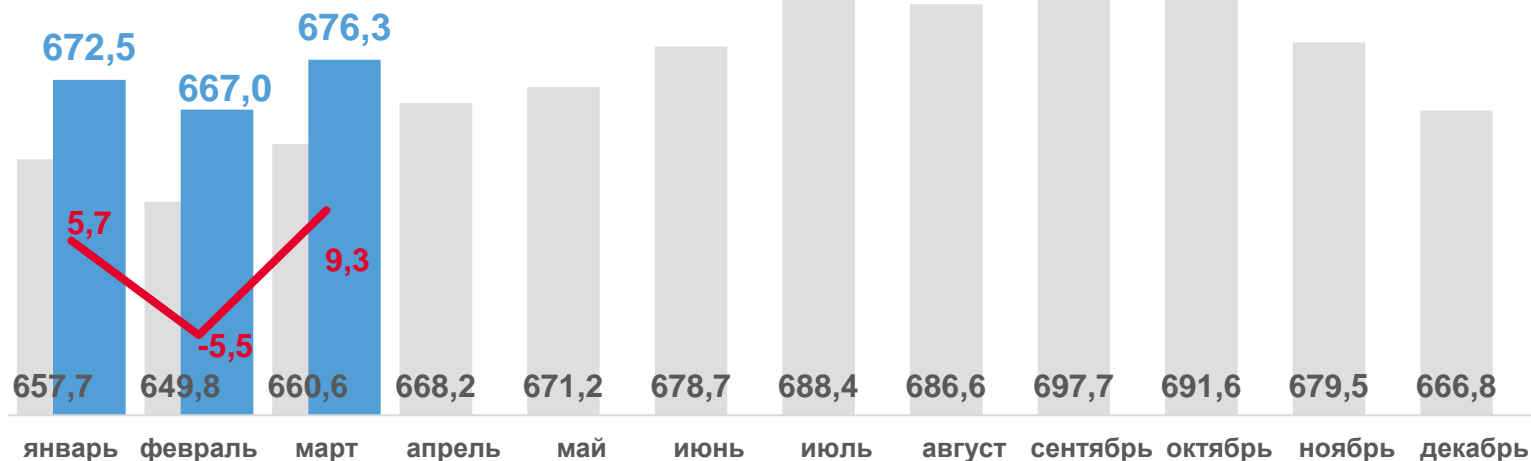
НА 1 АПРЕЛЯ 2023 ГОДА

СВИНЬИ **676,3** ТЫС. ГОЛОВ



- сельскохозяйственные организации
- крестьянские (фермерские) хозяйства
- хозяйства населения

Динамика поголовья свиней на конец месяца, тыс. голов



■ 2022 ГОД
 ■ 2023 ГОД
 ↗ Увеличение (снижение) поголовья за месяц



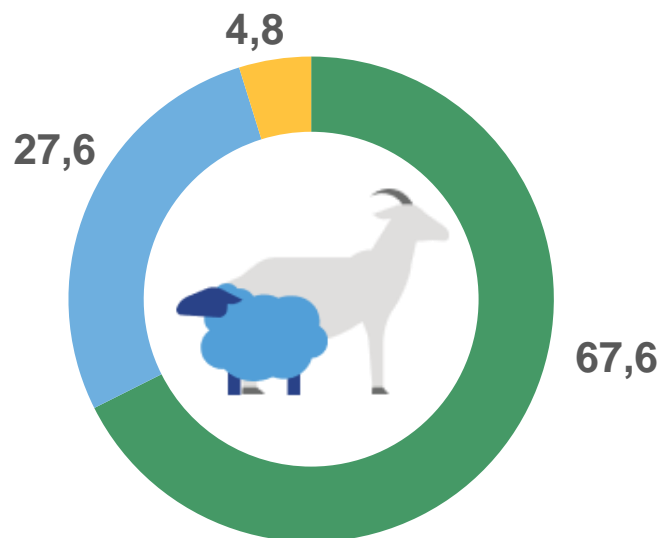


ПОГОЛОВЬЕ СКОТА И ПТИЦЫ В ХОЗЯЙСТВАХ ВСЕХ КАТЕГОРИЙ

КРАСНОДАРСКИЙ КРАЙ

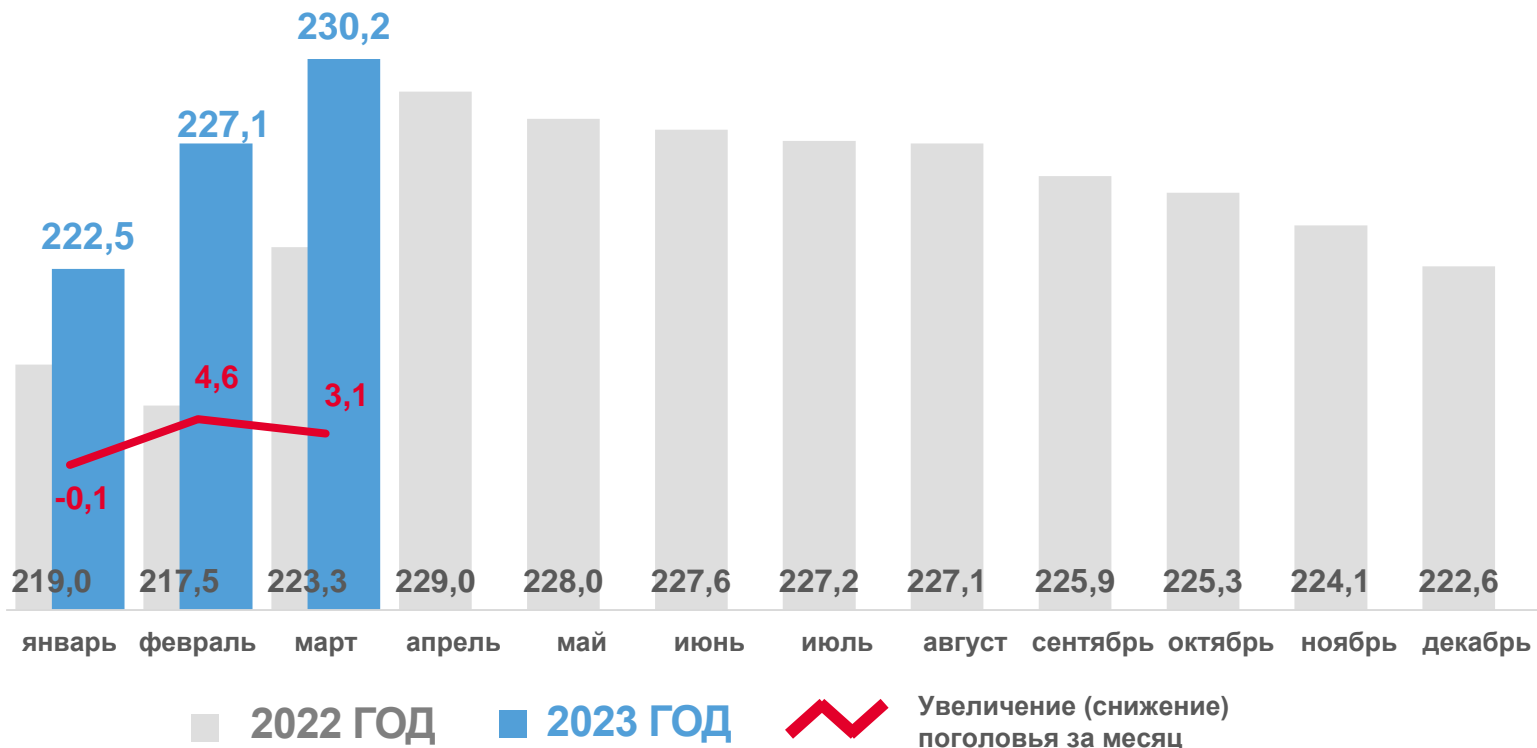
НА 1 АПРЕЛЯ 2023 ГОДА

Овцы и козы **230,2** ТЫС. ГОЛОВ



- хозяйства населения
- крестьянские (фермерские) хозяйства
- сельскохозяйственные организации

Динамика поголовья овец и коз на конец месяца, тыс. голов



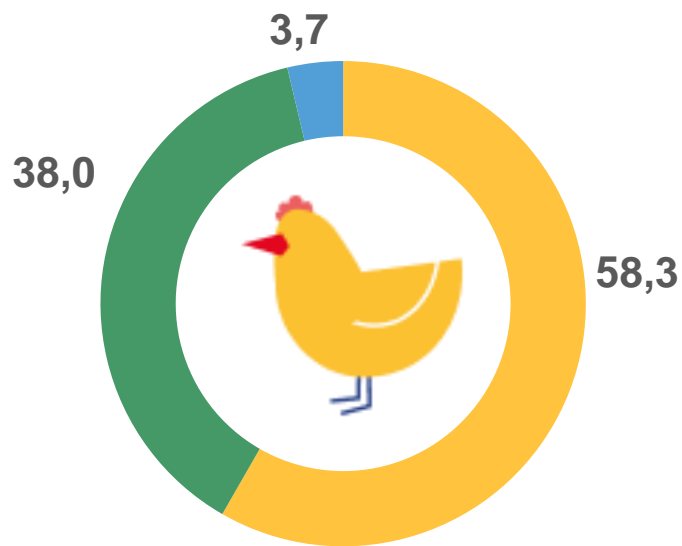


ПОГОЛОВЬЕ СКОТА И ПТИЦЫ В ХОЗЯЙСТВАХ ВСЕХ КАТЕГОРИЙ

КРАСНОДАРСКИЙ КРАЙ

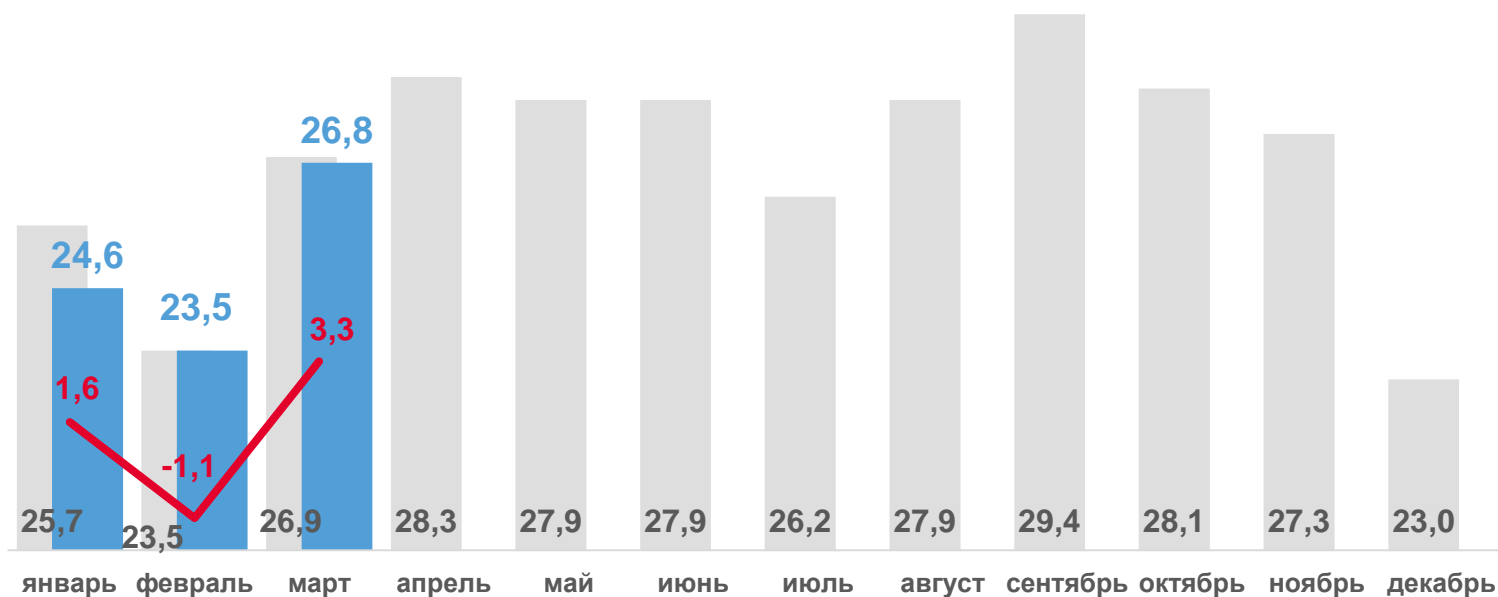
НА 1 АПРЕЛЯ 2023 ГОДА

Птица **26,8** млн голов



- сельскохозяйственные организации
- хозяйства населения
- крестьянские (фермерские) хозяйства

Динамика поголовья птицы на конец месяца, млн голов



■ 2022 ГОД

■ 2023 ГОД



Увеличение (снижение) поголовья за месяц





ПРОИЗВОДСТВО ОСНОВНЫХ ПРОДУКТОВ ЖИВОТНОВОДСТВА В ХОЗЯЙСТВАХ ВСЕХ КАТЕГОРИЙ

КРАСНОДАРСКИЙ КРАЙ

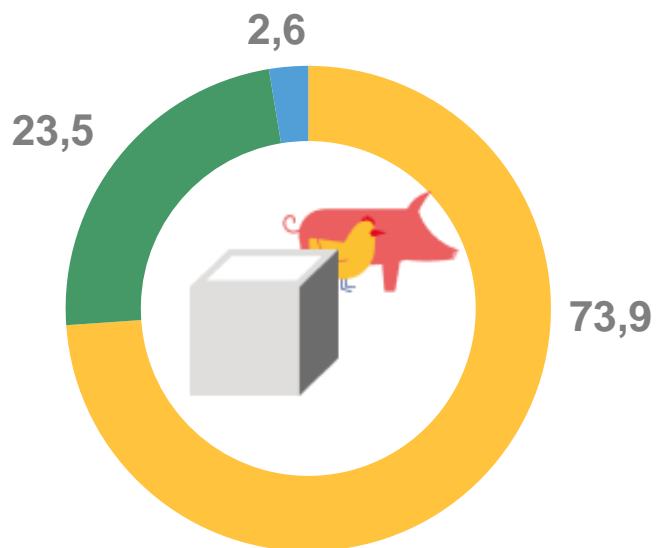
ЗА ЯНВАРЬ-МАРТ
2023 ГОДА

Скот и птица
на убой
в живом весе

134,2 ТЫС.
ТОНН

ТЕМП РОСТА (СНИЖЕНИЯ)
к предыдущему году

101,5%

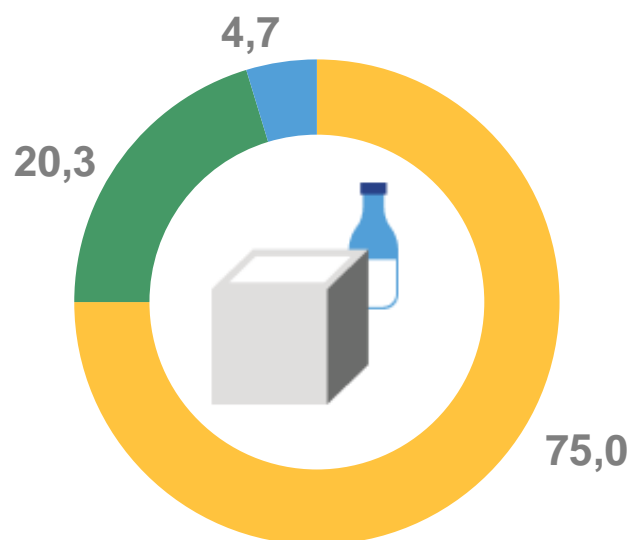


Молоко

433,0 ТЫС.
ТОНН

ТЕМП РОСТА (СНИЖЕНИЯ)
к предыдущему году

109,1%

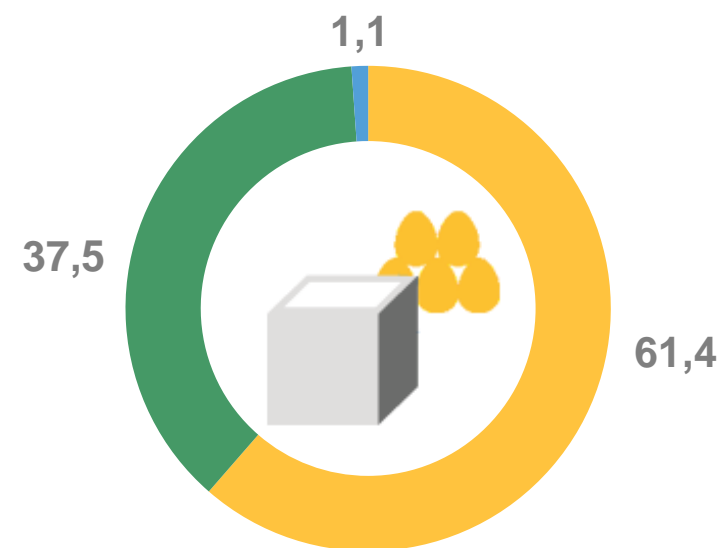


Яйца птицы
всех видов

359,1 МЛН
ШТУК

ТЕМП РОСТА (СНИЖЕНИЯ)
к предыдущему году

98,3%



сельскохозяйственные
организации



хозяйства
населения



крестьянские (фермерские)
хозяйства






ОСНОВНЫЕ ПОКАЗАТЕЛИ ЖИВОТНОВОДСТВА В КРУПНЫХ И СРЕДНИХ ОРГАНИЗАЦИЯХ

КРАСНОДАРСКИЙ КРАЙ

ЗА ЯНВАРЬ-МАРТ
2023 ГОДА

Поголовье скота и птицы
на конец отчетного периода,
ТЫС. ГОЛОВ

Произведено скота и птицы
на убой (в живом весе) – всего,
ТОНН

	Поголовье скота и птицы на конец отчетного периода, ТЫС. ГОЛОВ		Произведено скота и птицы на убой (в живом весе) – всего, ТОНН	
	Абсолютные данные, 2023	Изменение к соответствующему периоду 2022	Абсолютные данные, 2023	Изменение к соответствующему периоду 2022
 Крупный рогатый скот	335,4	+5,2%	13 933,8	-3,8%
 Свины	544,8	+2,6%	30 363,0	+6,2%
 Овцы и козы	4,9	-1,7%	12,4	+15,4%
 Птица	14 978,5	+4,5%	46 826,9	-0,1%



ОСНОВНЫЕ ПОКАЗАТЕЛИ ЖИВОТНОВОДСТВА В КРУПНЫХ И СРЕДНИХ ОРГАНИЗАЦИЯХ

КРАСНОДАРСКИЙ КРАЙ

ЗА ЯНВАРЬ-МАРТ
2023 ГОДА



Производство молока
крупного рогатого скота,
ТЫСЯЧ ТОНН

307,5

МО Краснодарского края
с **наибольшим** удельным весом
от общего объема, %



МО Краснодарского края
с **наименьшим** удельным весом
от общего объема, %





ОСНОВНЫЕ ПОКАЗАТЕЛИ ЖИВОТНОВОДСТВА В КРУПНЫХ И СРЕДНИХ ОРГАНИЗАЦИЯХ

КРАСНОДАРСКИЙ КРАЙ

ЗА ЯНВАРЬ-МАРТ
2023 ГОДА



Получено куриных яиц
всего, млн штук

215,3

МО Краснодарского края
с **наибольшим** удельным весом
от общего объема, %



МО Краснодарского края
с **наименьшим** удельным весом
от общего объема, %





ПРОДУКТИВНОСТЬ СКОТА И ПТИЦЫ В КРУПНЫХ И СРЕДНИХ ОРГАНИЗАЦИЯХ

КРАСНОДАРСКИЙ КРАЙ

ЗА ЯНВАРЬ-МАРТ
2023 ГОДА



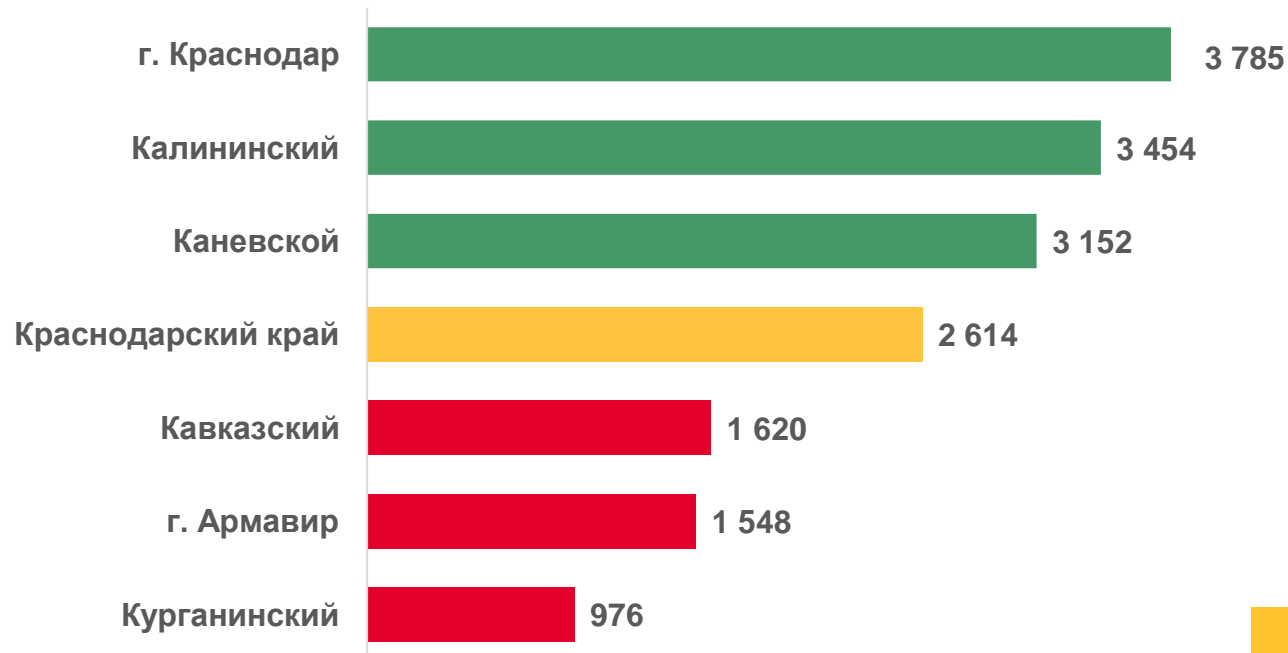
Надоено молока
в расчете
на 1 корову
молочного стада, кг

2 614

9 МО Краснодарского края
значение показателя **больше**
среднекраевого

20 МО Краснодарского края
значение показателя **меньше**
среднекраевого

МО с наибольшими
и наименьшими значениями





ПРОДУКТИВНОСТЬ СКОТА И ПТИЦЫ В КРУПНЫХ И СРЕДНИХ ОРГАНИЗАЦИЯХ

КРАСНОДАРСКИЙ КРАЙ

ЗА ЯНВАРЬ-МАРТ
2023 ГОДА



Средняя
яйценоскость
1 курицы-
несушки, штук

70

5 МО Краснодарского края
значение показателя **больше**
среднекраевого

7 МО Краснодарского края
значение показателя **меньше**
среднекраевого

МО с наибольшими
и наименьшими значениями

