



УПРАВЛЕНИЕ ФЕДЕРАЛЬНОЙ СЛУЖБЫ
ГОСУДАРСТВЕННОЙ СТАТИСТИКИ
ПО КРАСНОДАРСКОМУ КРАЮ
И РЕСПУБЛИКЕ АДЫГЕЯ

Оперативные данные состояния животноводства в Краснодарском крае

за январь-май 2023 года



ФЕДЕРАЛЬНАЯ СЛУЖБА
ГОСУДАРСТВЕННОЙ СТАТИСТИКИ

Оперативные данные состояния животноводства

в Краснодарском крае

за январь-май 2023 года

- 01** ПОГОЛОВЬЕ СКОТА И ПТИЦЫ
В ХОЗЯЙСТВАХ ВСЕХ КАТЕГОРИЙ
- 02** ПРОИЗВОДСТВО ОСНОВНЫХ
ПРОДУКТОВ ЖИВОТНОВОДСТВА
В ХОЗЯЙСТВАХ ВСЕХ КАТЕГОРИЙ
- 03** ОСНОВНЫЕ ПОКАЗАТЕЛИ
ЖИВОТНОВОДСТВА
В КРУПНЫХ И СРЕДНИХ ОРГАНИЗАЦИЯХ
- 04** ПРОДУКТИВНОСТЬ СКОТА И ПТИЦЫ
В КРУПНЫХ И СРЕДНИХ ОРГАНИЗАЦИЯХ

* Ежемесячные данные оперативной статистики





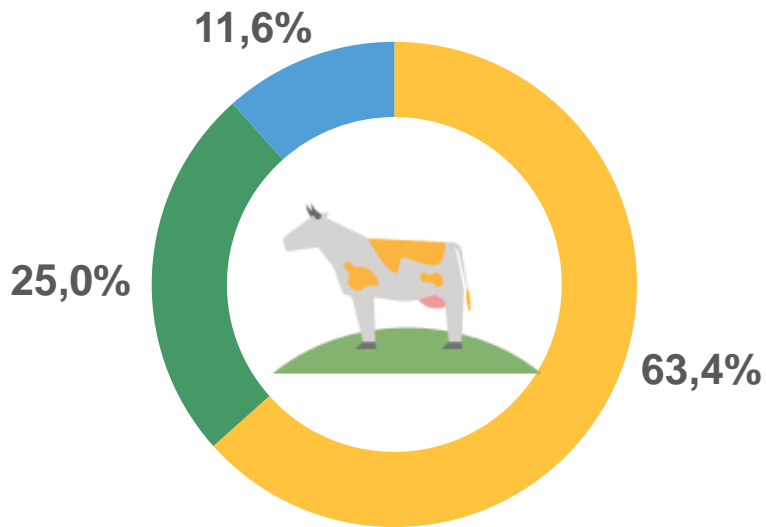
ПОГОЛОВЬЕ СКОТА И ПТИЦЫ В ХОЗЯЙСТВАХ ВСЕХ КАТЕГОРИЙ

КРАСНОДАРСКИЙ КРАЙ

НА 1 ИЮНЯ 2023 ГОДА

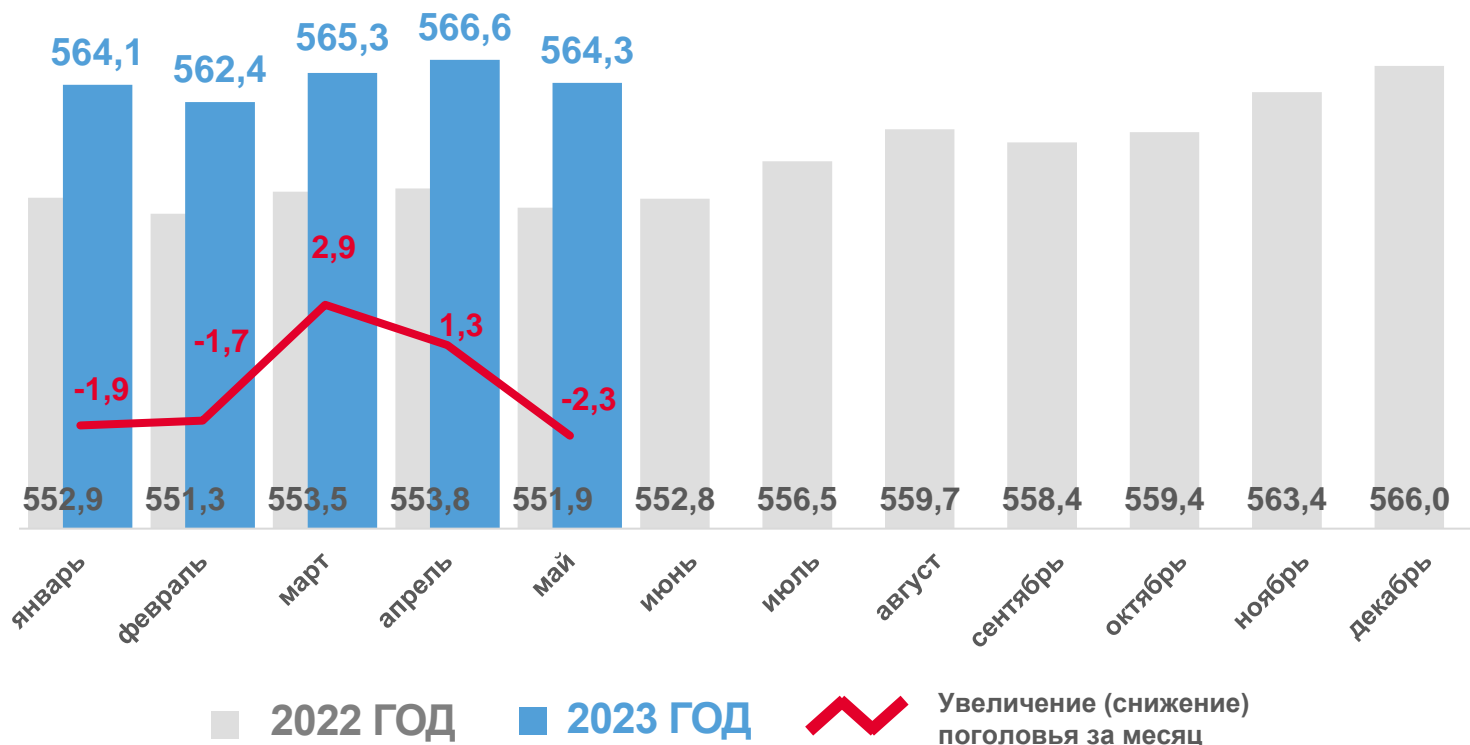
Крупный рогатый
скот


564,3 ТЫС.
ГОЛОВ



- сельскохозяйственные организации
- хозяйства населения
- крестьянские (фермерские) хозяйства

Динамика поголовья КРС
на конец месяца, тыс. голов



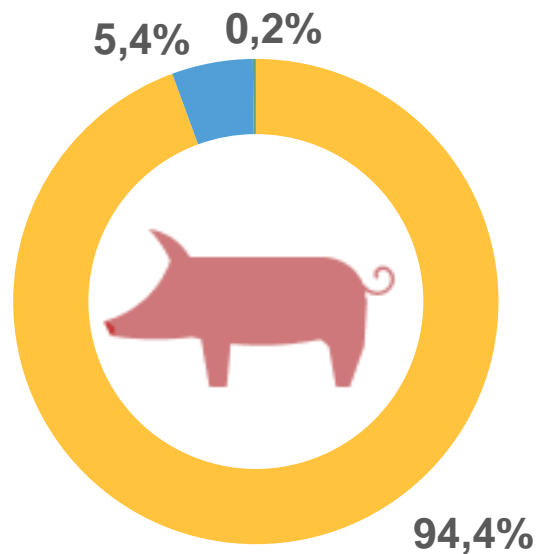


ПОГОЛОВЬЕ СКОТА И ПТИЦЫ В ХОЗЯЙСТВАХ ВСЕХ КАТЕГОРИЙ

КРАСНОДАРСКИЙ КРАЙ

НА 1 ИЮНЯ 2023 ГОДА


СВИНЬИ **675,0** ТЫС. ГОЛОВ



- сельскохозяйственные организации
- крестьянские (фермерские) хозяйства
- хозяйства населения

Динамика поголовья свиней на конец месяца, тыс. голов



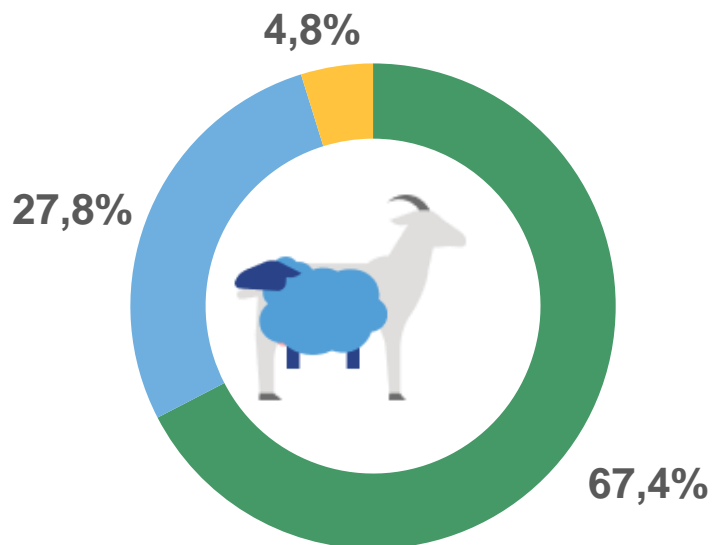


ПОГОЛОВЬЕ СКОТА И ПТИЦЫ В ХОЗЯЙСТВАХ ВСЕХ КАТЕГОРИЙ

КРАСНОДАРСКИЙ КРАЙ

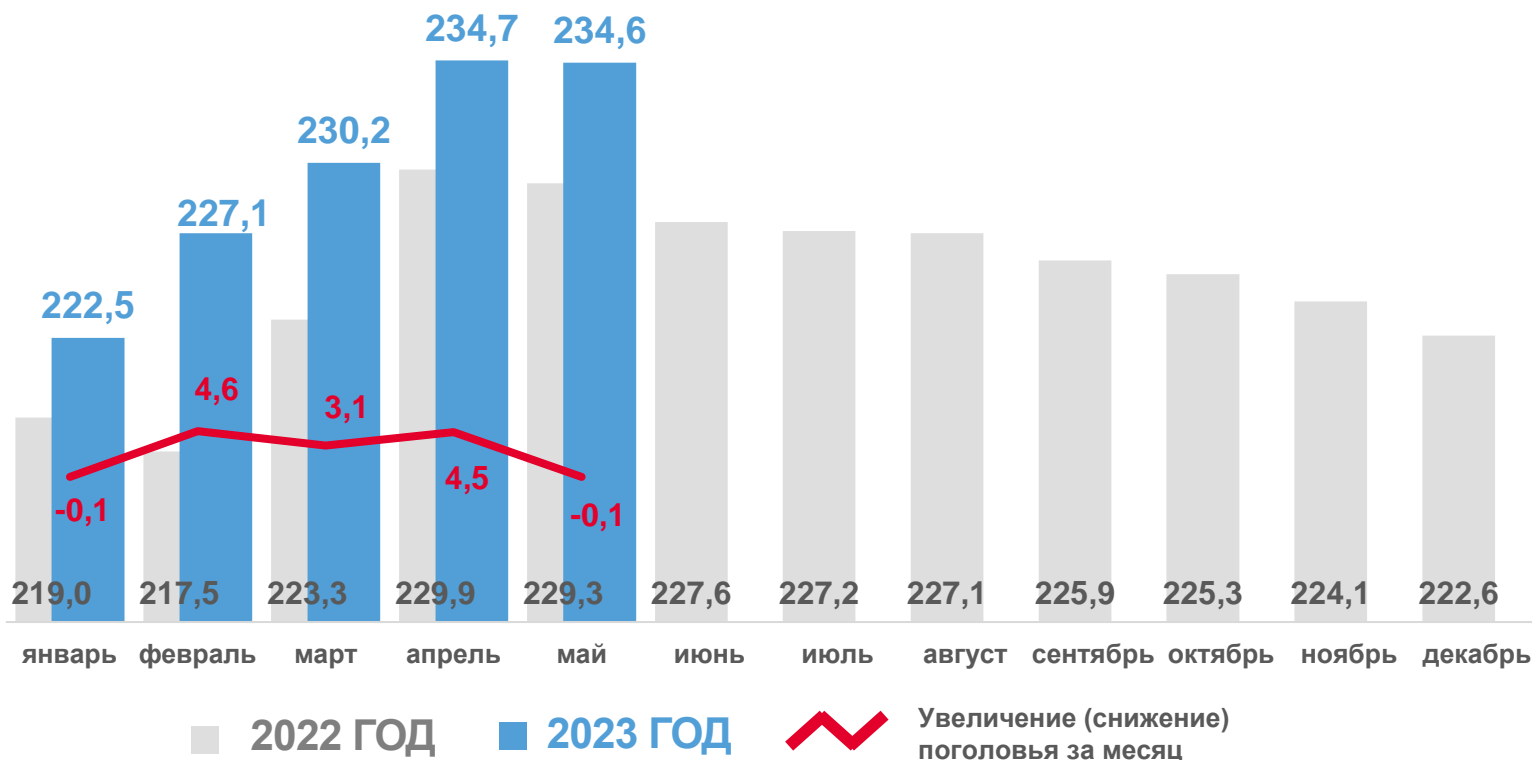
НА 1 ИЮНЯ 2023 ГОДА

Овцы и козы **234,6** ТЫС. ГОЛОВ



- хозяйства населения
- крестьянские (фермерские) хозяйства
- сельскохозяйственные организации

Динамика поголовья овец и коз на конец месяца, тыс. голов



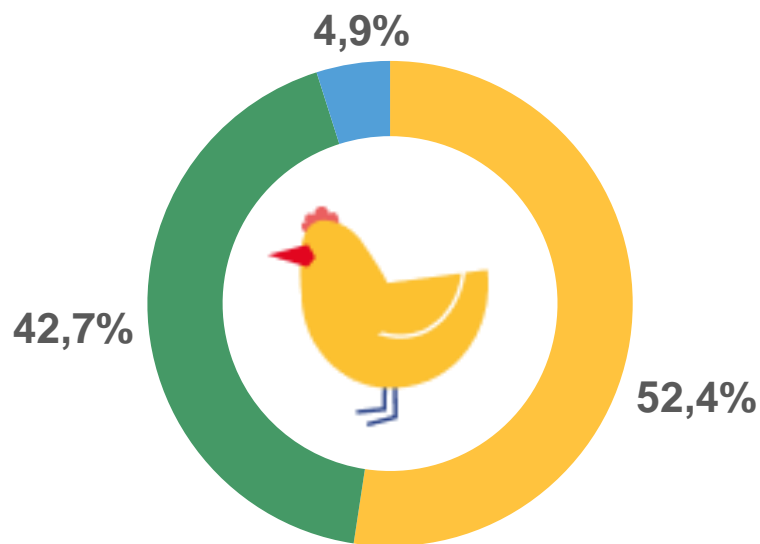


ПОГОЛОВЬЕ СКОТА И ПТИЦЫ В ХОЗЯЙСТВАХ ВСЕХ КАТЕГОРИЙ

КРАСНОДАРСКИЙ КРАЙ

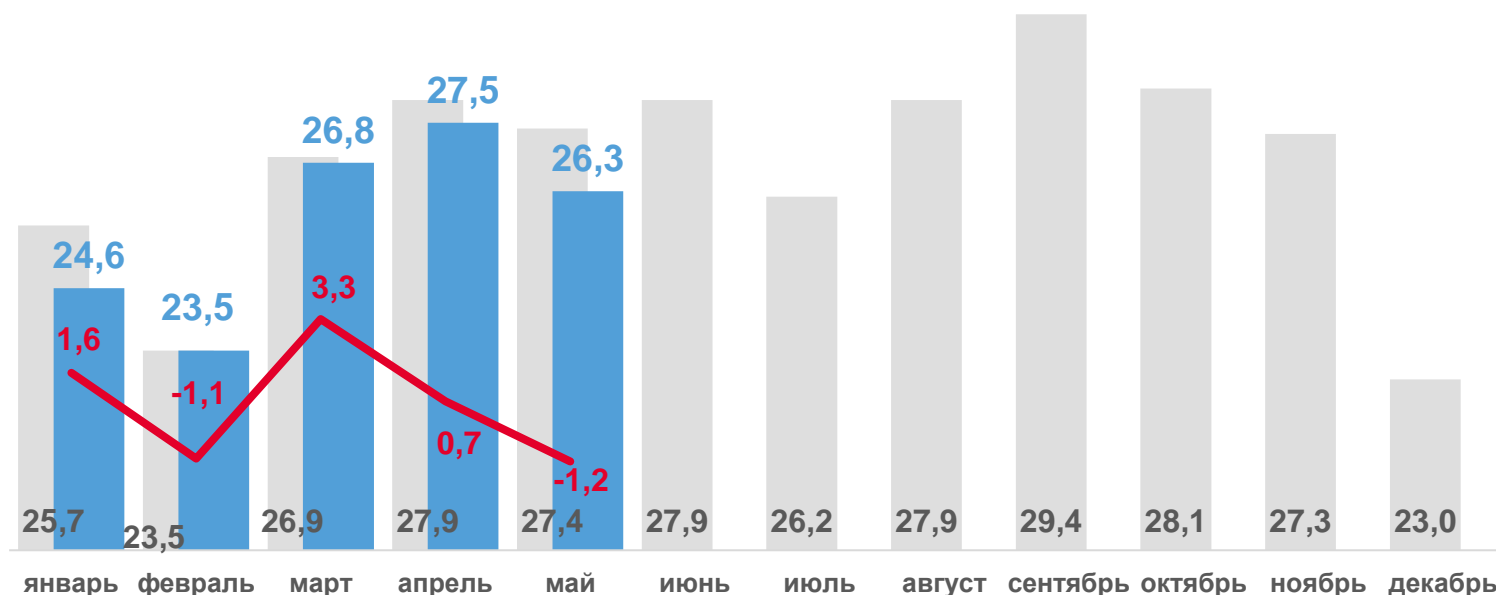
НА 1 ИЮНЯ 2023 ГОДА

Птица **26,3** млн голов



- сельскохозяйственные организации
- хозяйства населения
- крестьянские (фермерские) хозяйства

Динамика поголовья птицы на конец месяца, млн голов



■ 2022 ГОД

■ 2023 ГОД



Увеличение (снижение) поголовья за месяц





ПРОИЗВОДСТВО ОСНОВНЫХ ПРОДУКТОВ ЖИВОТНОВОДСТВА В ХОЗЯЙСТВАХ ВСЕХ КАТЕГОРИЙ

КРАСНОДАРСКИЙ КРАЙ

ЗА ЯНВАРЬ-МАЙ
2023 ГОДА

Скот и птица
на убой
в живом весе

225,4 ТЫС.
ТОНН

ТЕМП РОСТА (СНИЖЕНИЯ)
к предыдущему году

102,3%

Молоко

740,0 ТЫС.
ТОНН

ТЕМП РОСТА (СНИЖЕНИЯ)
к предыдущему году

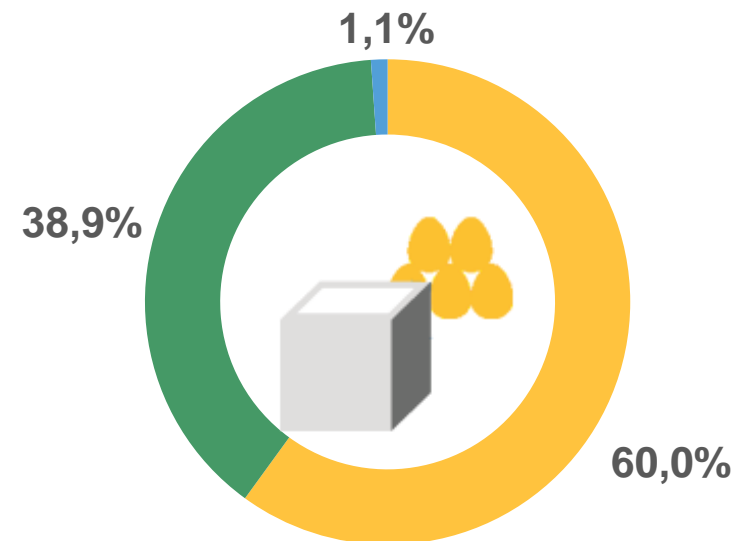
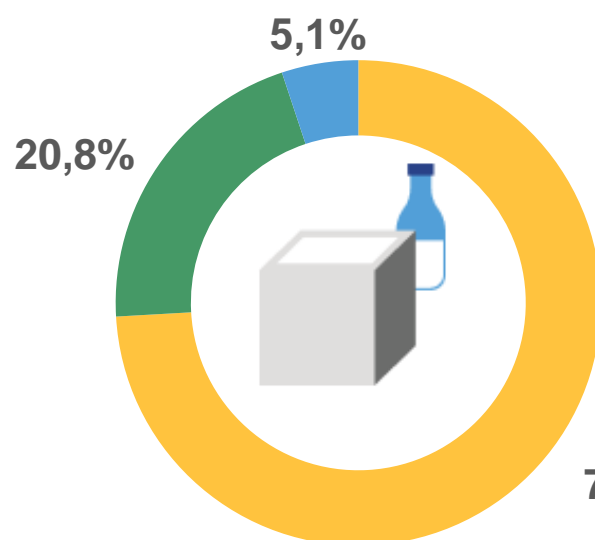
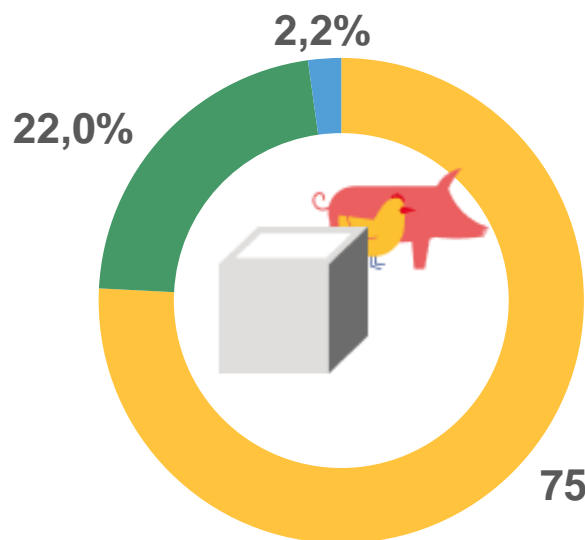
109,2%

Яйца птицы
всех видов

640,9 МЛН
ШТУК

ТЕМП РОСТА (СНИЖЕНИЯ)
к предыдущему году

95,9%



сельскохозяйственные
организации



хозяйства
населения



крестьянские (фермерские)
хозяйства







ОСНОВНЫЕ ПОКАЗАТЕЛИ ЖИВОТНОВОДСТВА В КРУПНЫХ И СРЕДНИХ ОРГАНИЗАЦИЯХ

КРАСНОДАРСКИЙ КРАЙ

ЗА ЯНВАРЬ-МАЙ
2023 ГОДА

Поголовье скота и птицы
на конец отчетного периода,
ТЫС. ГОЛОВ

Произведено скота и птицы
на убой (в живом весе) – всего,
ТОНН

	Поголовье скота и птицы на конец отчетного периода, ТЫС. ГОЛОВ		Произведено скота и птицы на убой (в живом весе) – всего, ТОНН	
	Абсолютные данные, 2023	Изменение к соответствующему периоду 2022, %	Абсолютные данные, 2023	Изменение к соответствующему периоду 2022, %
 Крупный рогатый скот	331,5	+5,6	22 833,8	+1,6
 Свины	538,2	-0,1	51 285,2	+5,2
 Овцы и козы	5,3	+0,8	26,4	+51,9
 Птица	13 171,8	-8,7	84 899,6	+2,3





ОСНОВНЫЕ ПОКАЗАТЕЛИ ЖИВОТНОВОДСТВА В КРУПНЫХ И СРЕДНИХ ОРГАНИЗАЦИЯХ

КРАСНОДАРСКИЙ КРАЙ

ЗА ЯНВАРЬ-МАЙ
2023 ГОДА



Производство молока
крупного рогатого скота,
ТЫСЯЧ ТОНН

513,9

МО Краснодарского края
с **наибольшим** удельным весом
от общего объема, %



МО Краснодарского края
с **наименьшим** удельным весом
от общего объема, %






ОСНОВНЫЕ ПОКАЗАТЕЛИ ЖИВОТНОВОДСТВА В КРУПНЫХ И СРЕДНИХ ОРГАНИЗАЦИЯХ

КРАСНОДАРСКИЙ КРАЙ

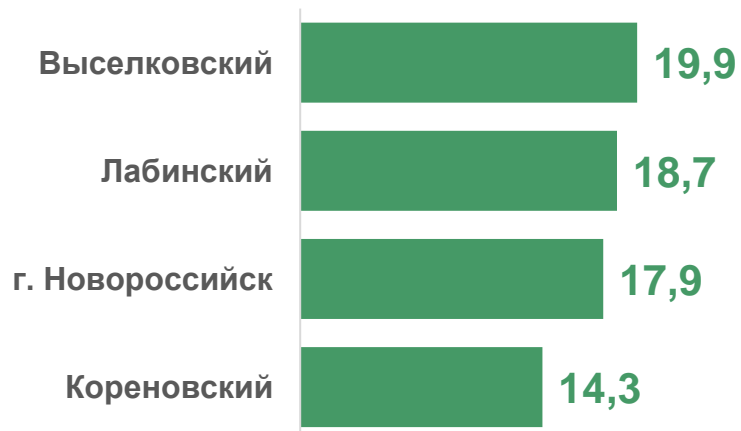
ЗА ЯНВАРЬ-МАЙ
2023 ГОДА



Получено куриных яиц
всего, млн штук

371,1

МО Краснодарского края
с **наибольшим** удельным весом
от общего объема, %



МО Краснодарского края
с **наименьшим** удельным весом
от общего объема, %





ПРОДУКТИВНОСТЬ СКОТА И ПТИЦЫ В КРУПНЫХ И СРЕДНИХ ОРГАНИЗАЦИЯХ

КРАСНОДАРСКИЙ КРАЙ

ЗА ЯНВАРЬ-МАЙ
2023 ГОДА



Надоено молока
в расчете
на 1 корову
молочного стада, кг

4 377

9 МО Краснодарского края
значение показателя **больше**
среднекраевого

20 МО Краснодарского края
значение показателя **меньше**
среднекраевого

МО с наибольшими
и наименьшими значениями





ПРОДУКТИВНОСТЬ СКОТА И ПТИЦЫ В КРУПНЫХ И СРЕДНИХ ОРГАНИЗАЦИЯХ

КРАСНОДАРСКИЙ КРАЙ

ЗА ЯНВАРЬ-МАЙ
2023 ГОДА



Средняя
яйценоскость
1 курицы-
несушки, штук

118

4 МО Краснодарского края
значение показателя **больше**
среднекраевого

8 МО Краснодарского края
значение показателя **меньше**
среднекраевого

МО с наибольшими
и наименьшими значениями

