



УПРАВЛЕНИЕ ФЕДЕРАЛЬНОЙ СЛУЖБЫ  
ГОСУДАРСТВЕННОЙ СТАТИСТИКИ  
ПО КРАСНОДАРСКОМУ КРАЮ  
И РЕСПУБЛИКЕ АДЫГЕЯ

# Оперативные данные состояния животноводства в Краснодарском крае

за январь-июнь 2023 года



ФЕДЕРАЛЬНАЯ СЛУЖБА  
ГОСУДАРСТВЕННОЙ СТАТИСТИКИ

# Оперативные данные состояния животноводства

в Краснодарском крае

за январь-июнь 2023 года

- 01** ПОГОЛОВЬЕ СКОТА И ПТИЦЫ  
В ХОЗЯЙСТВАХ ВСЕХ КАТЕГОРИЙ
- 02** ПРОИЗВОДСТВО ОСНОВНЫХ  
ПРОДУКТОВ ЖИВОТНОВОДСТВА  
В ХОЗЯЙСТВАХ ВСЕХ КАТЕГОРИЙ
- 03** ОСНОВНЫЕ ПОКАЗАТЕЛИ  
ЖИВОТНОВОДСТВА  
В КРУПНЫХ И СРЕДНИХ ОРГАНИЗАЦИЯХ
- 04** ПРОДУКТИВНОСТЬ СКОТА И ПТИЦЫ  
В КРУПНЫХ И СРЕДНИХ ОРГАНИЗАЦИЯХ

\* Ежемесячные данные оперативной статистики





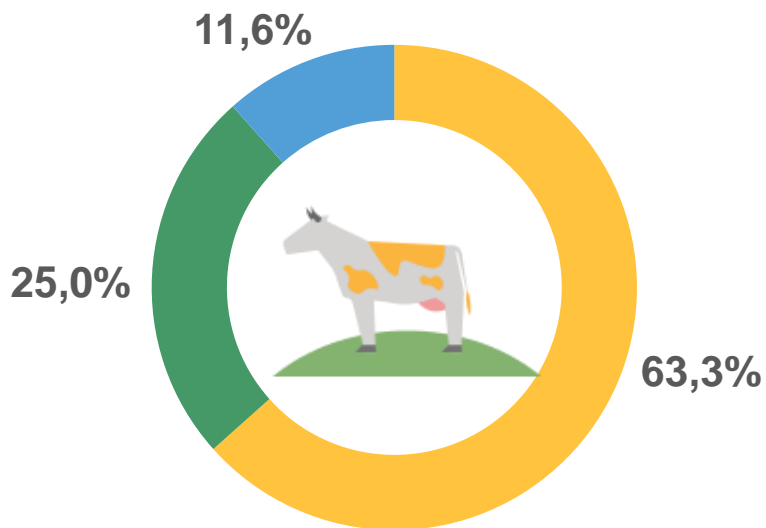
# ПОГОЛОВЬЕ СКОТА И ПТИЦЫ В ХОЗЯЙСТВАХ ВСЕХ КАТЕГОРИЙ

КРАСНОДАРСКИЙ КРАЙ

НА 1 ИЮЛЯ 2023 ГОДА

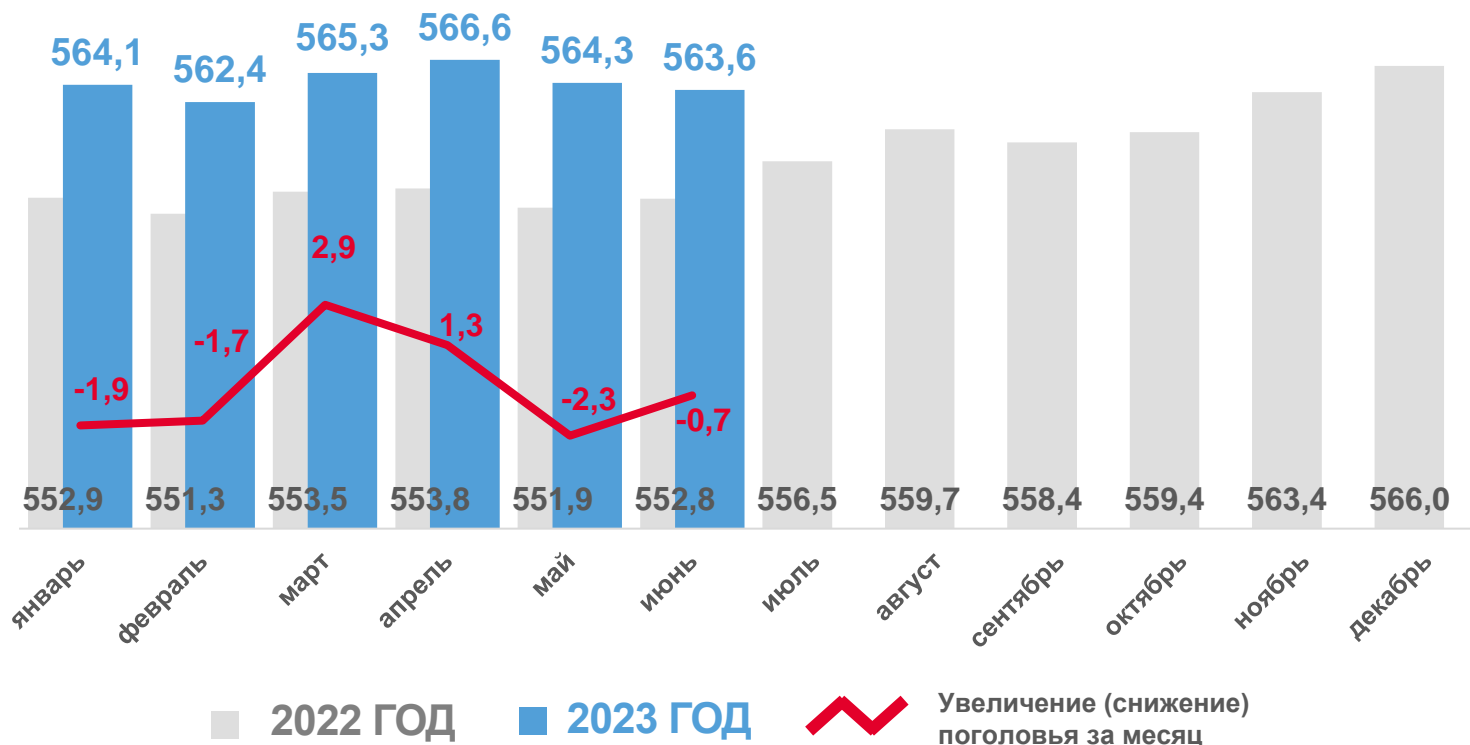
Крупный рогатый  
скот

**563,6** ТЫС.  
ГОЛОВ



- сельскохозяйственные организации
- хозяйства населения
- крестьянские (фермерские) хозяйства

Динамика поголовья КРС  
на конец месяца, тыс. голов



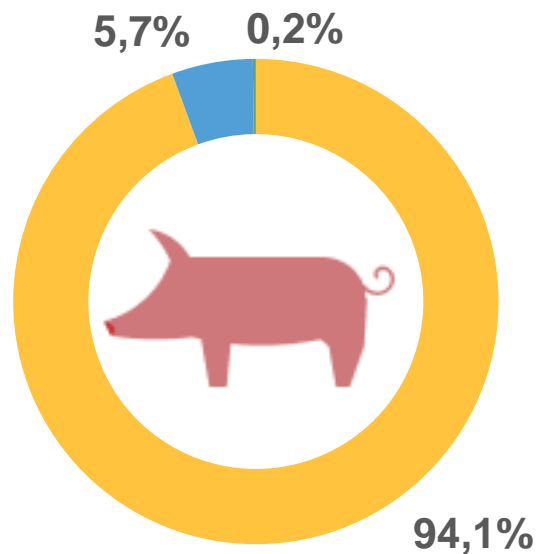


# ПОГОЛОВЬЕ СКОТА И ПТИЦЫ В ХОЗЯЙСТВАХ ВСЕХ КАТЕГОРИЙ

КРАСНОДАРСКИЙ КРАЙ

НА 1 ИЮЛЯ 2023 ГОДА

СВИНЬИ **671,3** ТЫС. ГОЛОВ



- сельскохозяйственные организации
- крестьянские (фермерские) хозяйства
- хозяйства населения

Динамика поголовья свиней на конец месяца, тыс. голов



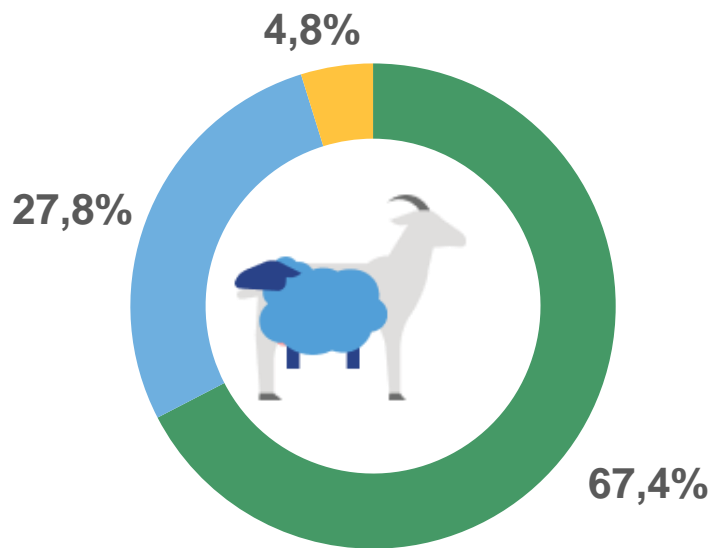


# ПОГОЛОВЬЕ СКОТА И ПТИЦЫ В ХОЗЯЙСТВАХ ВСЕХ КАТЕГОРИЙ

КРАСНОДАРСКИЙ КРАЙ

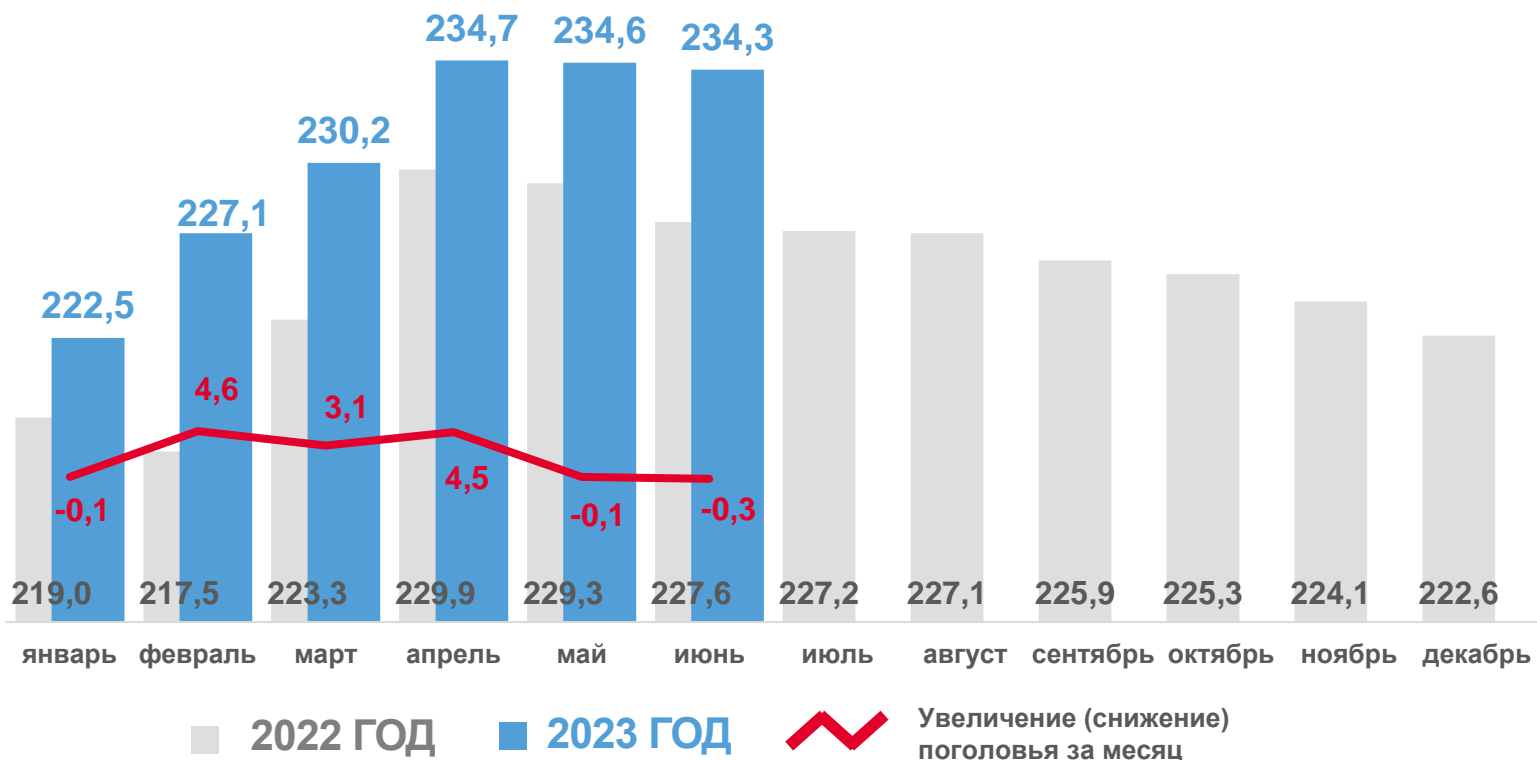
НА 1 ИЮЛЯ 2023 ГОДА

Овцы и козы **234,3** ТЫС. ГОЛОВ



- хозяйства населения
- крестьянские (фермерские) хозяйства
- сельскохозяйственные организации

Динамика поголовья овец и коз на конец месяца, тыс. голов



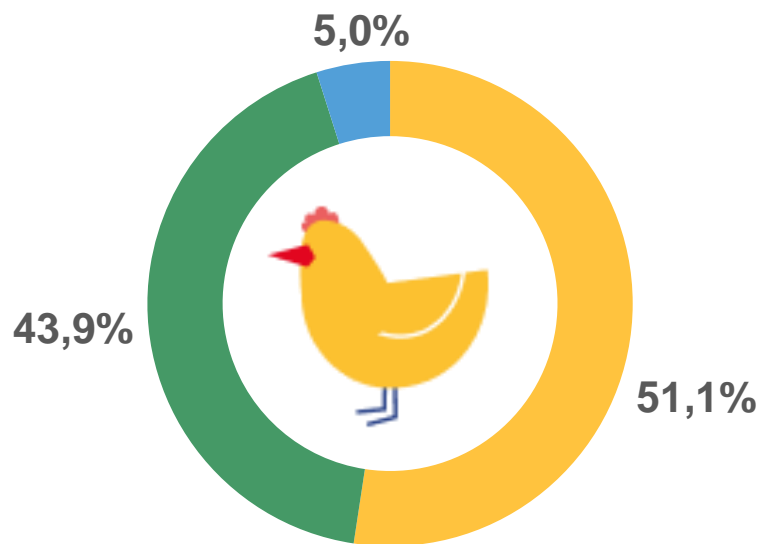


# ПОГОЛОВЬЕ СКОТА И ПТИЦЫ В ХОЗЯЙСТВАХ ВСЕХ КАТЕГОРИЙ

КРАСНОДАРСКИЙ КРАЙ

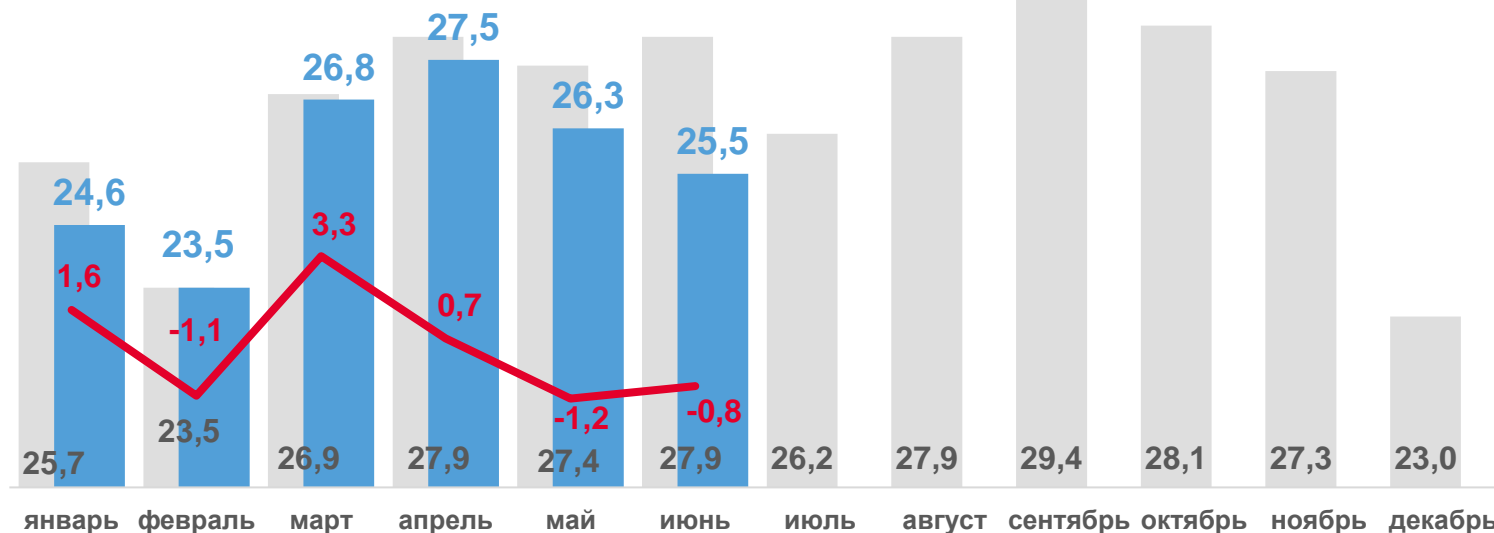
НА 1 ИЮЛЯ 2023 ГОДА

Птица **25,5** млн голов



- сельскохозяйственные организации
- хозяйства населения
- крестьянские (фермерские) хозяйства

Динамика поголовья птицы на конец месяца, млн голов



■ 2022 ГОД

■ 2023 ГОД



Увеличение (снижение) поголовья за месяц





# ПРОИЗВОДСТВО ОСНОВНЫХ ПРОДУКТОВ ЖИВОТНОВОДСТВА В ХОЗЯЙСТВАХ ВСЕХ КАТЕГОРИЙ

КРАСНОДАРСКИЙ КРАЙ

ЗА ЯНВАРЬ-ИЮНЬ  
2023 ГОДА

Скот и птица  
на убой  
в живом весе

**270,7** ТЫС.  
ТОНН

ТЕМП РОСТА (СНИЖЕНИЯ)  
к предыдущему году

**102,1%**

Молоко

**884,7** ТЫС.  
ТОНН

ТЕМП РОСТА (СНИЖЕНИЯ)  
к предыдущему году

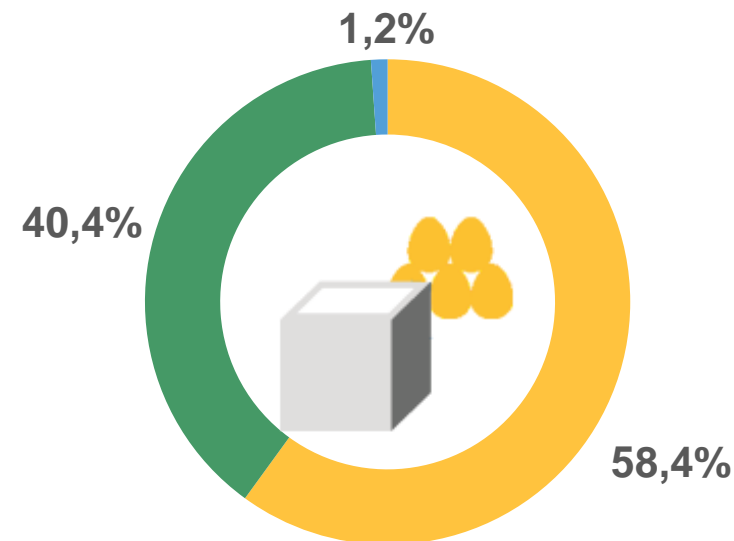
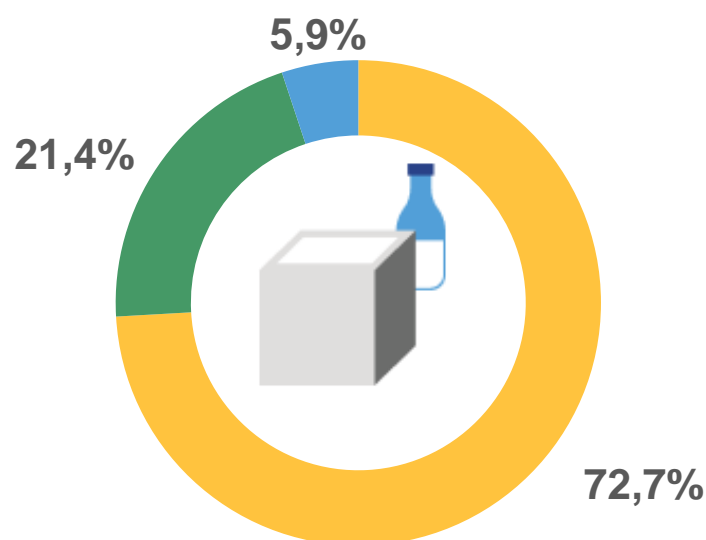
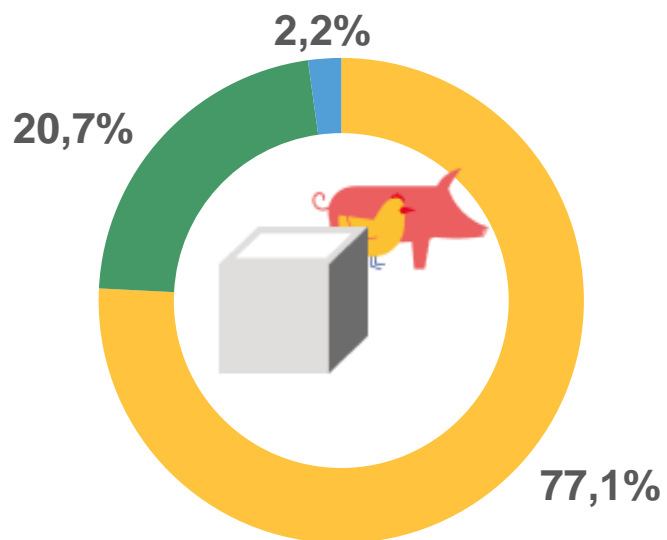
**108,9%**

Яйца птицы  
всех видов

**776,1** МЛН  
ШТУК

ТЕМП РОСТА (СНИЖЕНИЯ)  
к предыдущему году

**95,9%**



сельскохозяйственные  
организации



хозяйства  
населения



крестьянские (фермерские)  
хозяйства





# ОСНОВНЫЕ ПОКАЗАТЕЛИ ЖИВОТНОВОДСТВА В КРУПНЫХ И СРЕДНИХ ОРГАНИЗАЦИЯХ

КРАСНОДАРСКИЙ КРАЙ

ЗА ЯНВАРЬ-ИЮНЬ  
2023 ГОДА

Поголовье скота и птицы  
на конец отчетного периода,  
тыс. голов

Произведено скота и птицы  
на убой (в живом весе) – всего,  
тонн

	Поголовье скота и птицы на конец отчетного периода, тыс. голов		Произведено скота и птицы на убой (в живом весе) – всего, тонн	
	Абсолютные данные, 2023	Изменение к соответствующему периоду 2022, %	Абсолютные данные, 2023	Изменение к соответствующему периоду 2022, %
 Крупный рогатый скот	330,8	+5,1	27 044,5	+1,2
 Свины	533,8	-2,5	61 962,7	+5,9
 Овцы и козы	5,2	+1,2	31,7	+48,0
 Птица	12 468,8	-14,1	102 806,8	+1,4





# ОСНОВНЫЕ ПОКАЗАТЕЛИ ЖИВОТНОВОДСТВА В КРУПНЫХ И СРЕДНИХ ОРГАНИЗАЦИЯХ

КРАСНОДАРСКИЙ КРАЙ

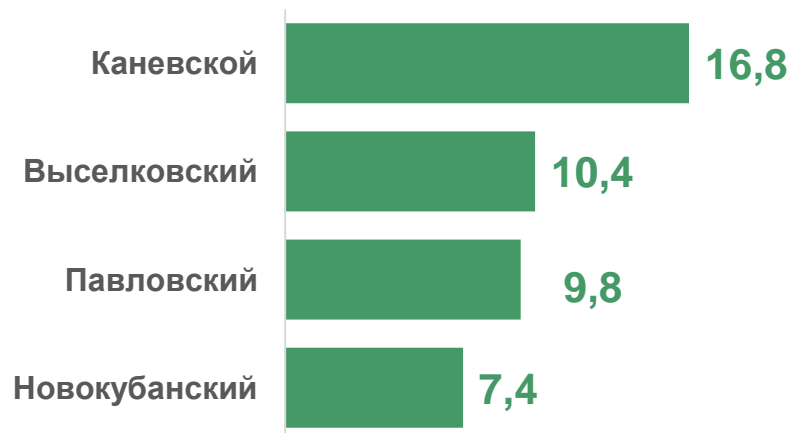
ЗА ЯНВАРЬ-ИЮНЬ  
2023 ГОДА



Производство молока  
крупного рогатого скота,  
ТЫСЯЧ ТОНН

## 608,5

МО Краснодарского края  
с **наибольшим** удельным весом  
от общего объема, %



МО Краснодарского края  
с **наименьшим** удельным весом  
от общего объема, %






# ОСНОВНЫЕ ПОКАЗАТЕЛИ ЖИВОТНОВОДСТВА В КРУПНЫХ И СРЕДНИХ ОРГАНИЗАЦИЯХ

КРАСНОДАРСКИЙ КРАЙ

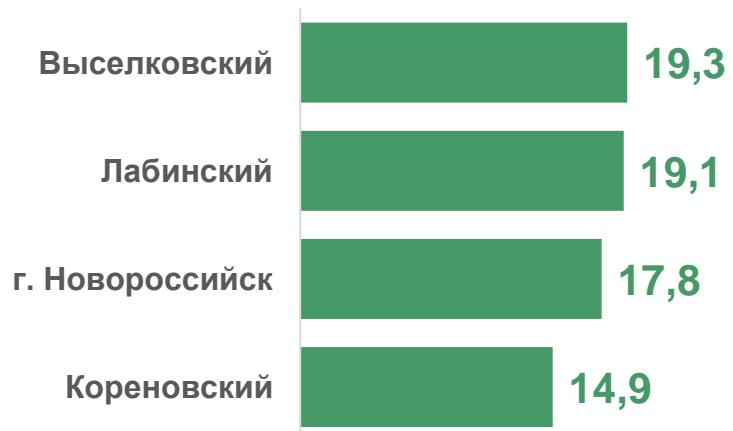
ЗА ЯНВАРЬ-ИЮНЬ  
2023 ГОДА



Получено куриных яиц  
всего, млн штук

443,2

МО Краснодарского края  
с **наибольшим** удельным весом  
от общего объема, %



МО Краснодарского края  
с **наименьшим** удельным весом  
от общего объема, %





# ПРОДУКТИВНОСТЬ СКОТА И ПТИЦЫ В КРУПНЫХ И СРЕДНИХ ОРГАНИЗАЦИЯХ

КРАСНОДАРСКИЙ КРАЙ

ЗА ЯНВАРЬ-ИЮНЬ  
2023 ГОДА



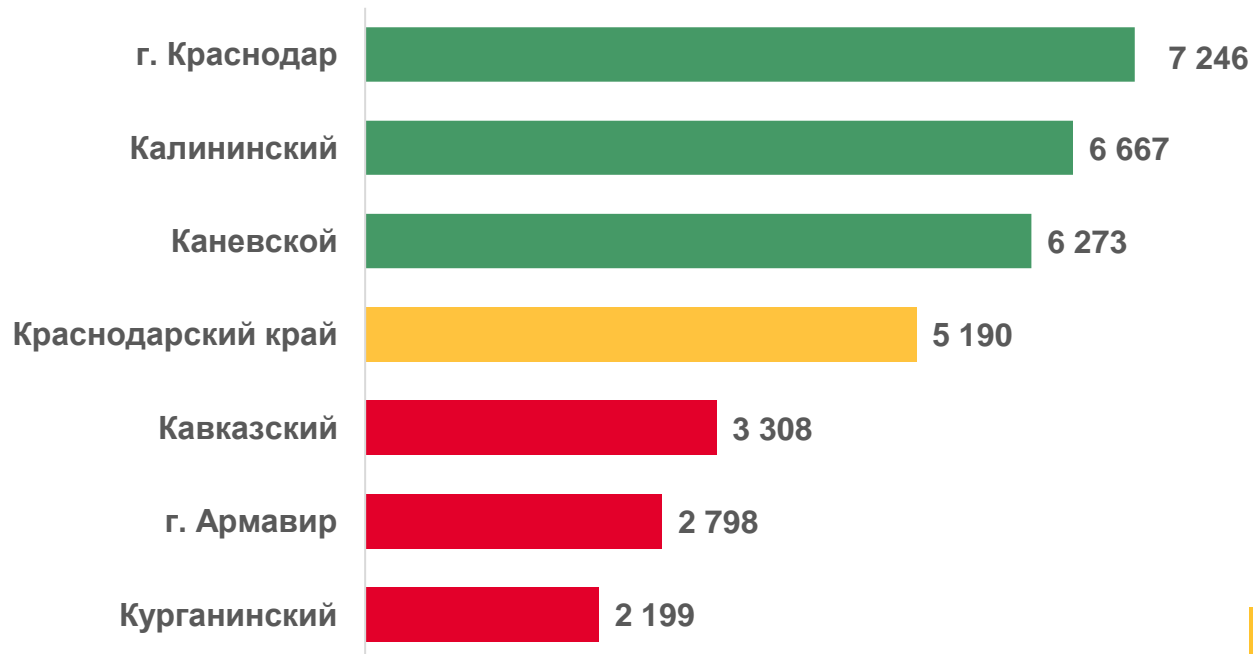
Надоено молока  
в расчете  
на 1 корову  
молочного стада, кг

**5 190**

**10** МО Краснодарского края  
значение показателя **больше**  
среднекраевого

**19** МО Краснодарского края  
значение показателя **меньше**  
среднекраевого

МО с наибольшими  
и наименьшими значениями





# ПРОДУКТИВНОСТЬ СКОТА И ПТИЦЫ В КРУПНЫХ И СРЕДНИХ ОРГАНИЗАЦИЯХ

КРАСНОДАРСКИЙ КРАЙ

ЗА ЯНВАРЬ-ИЮНЬ  
2023 ГОДА



Средняя  
яйценоскость  
1 курицы-  
несушки, штук

143

**3** МО Краснодарского края  
значение показателя **больше**  
среднекраевого

**8** МО Краснодарского края  
значение показателя **меньше**  
среднекраевого

МО с наибольшими  
и наименьшими значениями

