



УПРАВЛЕНИЕ ФЕДЕРАЛЬНОЙ СЛУЖБЫ
ГОСУДАРСТВЕННОЙ СТАТИСТИКИ
ПО КРАСНОДАРСКОМУ КРАЮ
И РЕСПУБЛИКЕ АДЫГЕЯ

Оперативные данные состояния животноводства в Краснодарском крае

за январь-июль 2023 года



ФЕДЕРАЛЬНАЯ СЛУЖБА
ГОСУДАРСТВЕННОЙ СТАТИСТИКИ

Оперативные данные состояния животноводства

в Краснодарском крае

за январь-июль 2023 года

- 01** ПОГОЛОВЬЕ СКОТА И ПТИЦЫ
В ХОЗЯЙСТВАХ ВСЕХ КАТЕГОРИЙ
- 02** ПРОИЗВОДСТВО ОСНОВНЫХ
ПРОДУКТОВ ЖИВОТНОВОДСТВА
В ХОЗЯЙСТВАХ ВСЕХ КАТЕГОРИЙ
- 03** ОСНОВНЫЕ ПОКАЗАТЕЛИ
ЖИВОТНОВОДСТВА
В КРУПНЫХ И СРЕДНИХ ОРГАНИЗАЦИЯХ
- 04** ПРОДУКТИВНОСТЬ СКОТА И ПТИЦЫ
В КРУПНЫХ И СРЕДНИХ ОРГАНИЗАЦИЯХ

* Ежемесячные данные оперативной статистики





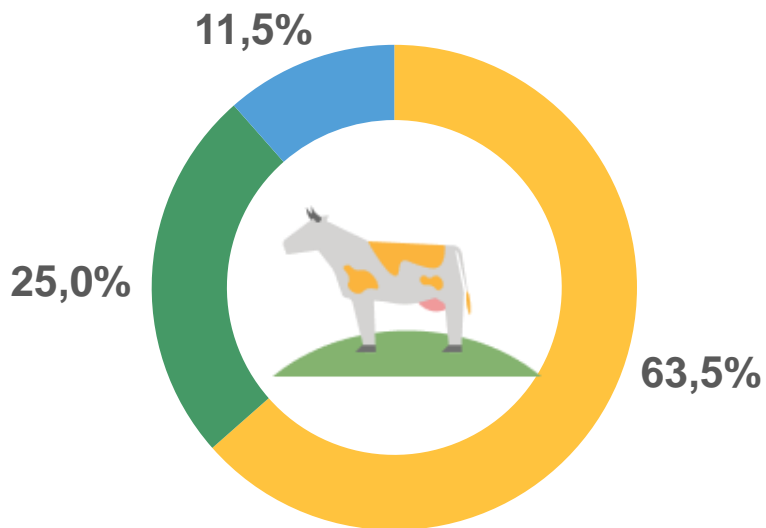
ПОГОЛОВЬЕ СКОТА И ПТИЦЫ В ХОЗЯЙСТВАХ ВСЕХ КАТЕГОРИЙ

КРАСНОДАРСКИЙ КРАЙ

НА 1 АВГУСТА 2023 ГОДА

Крупный рогатый
скот

565,7 ТЫС.
ГОЛОВ



- сельскохозяйственные организации
- хозяйства населения
- крестьянские (фермерские) хозяйства

Динамика поголовья КРС
на конец месяца, тыс. голов



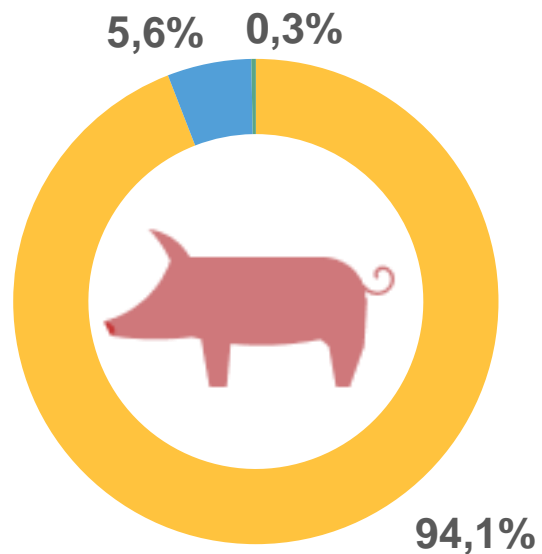


ПОГОЛОВЬЕ СКОТА И ПТИЦЫ В ХОЗЯЙСТВАХ ВСЕХ КАТЕГОРИЙ

КРАСНОДАРСКИЙ КРАЙ

НА 1 АВГУСТА 2023 ГОДА

СВИНЬИ **675,4** ТЫС. ГОЛОВ



- сельскохозяйственные организации
- крестьянские (фермерские) хозяйства
- хозяйства населения

Динамика поголовья свиней на конец месяца, тыс. голов



■ 2022 ГОД ■ 2023 ГОД Увеличение (снижение) поголовья за месяц



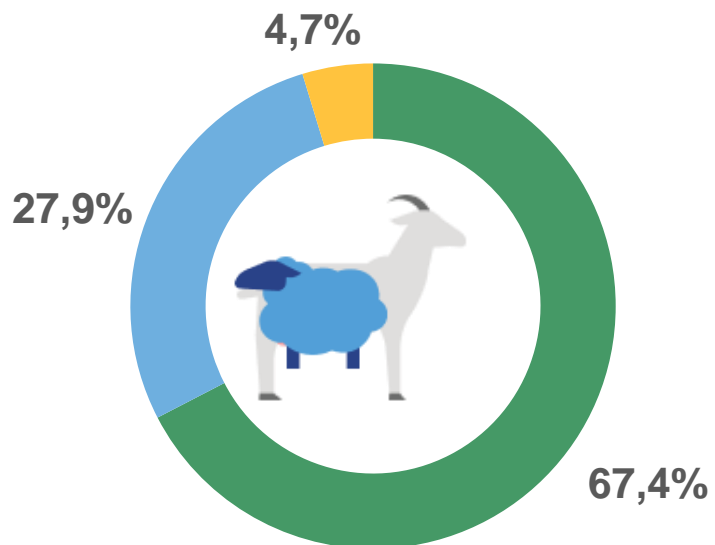


ПОГОЛОВЬЕ СКОТА И ПТИЦЫ В ХОЗЯЙСТВАХ ВСЕХ КАТЕГОРИЙ

КРАСНОДАРСКИЙ КРАЙ

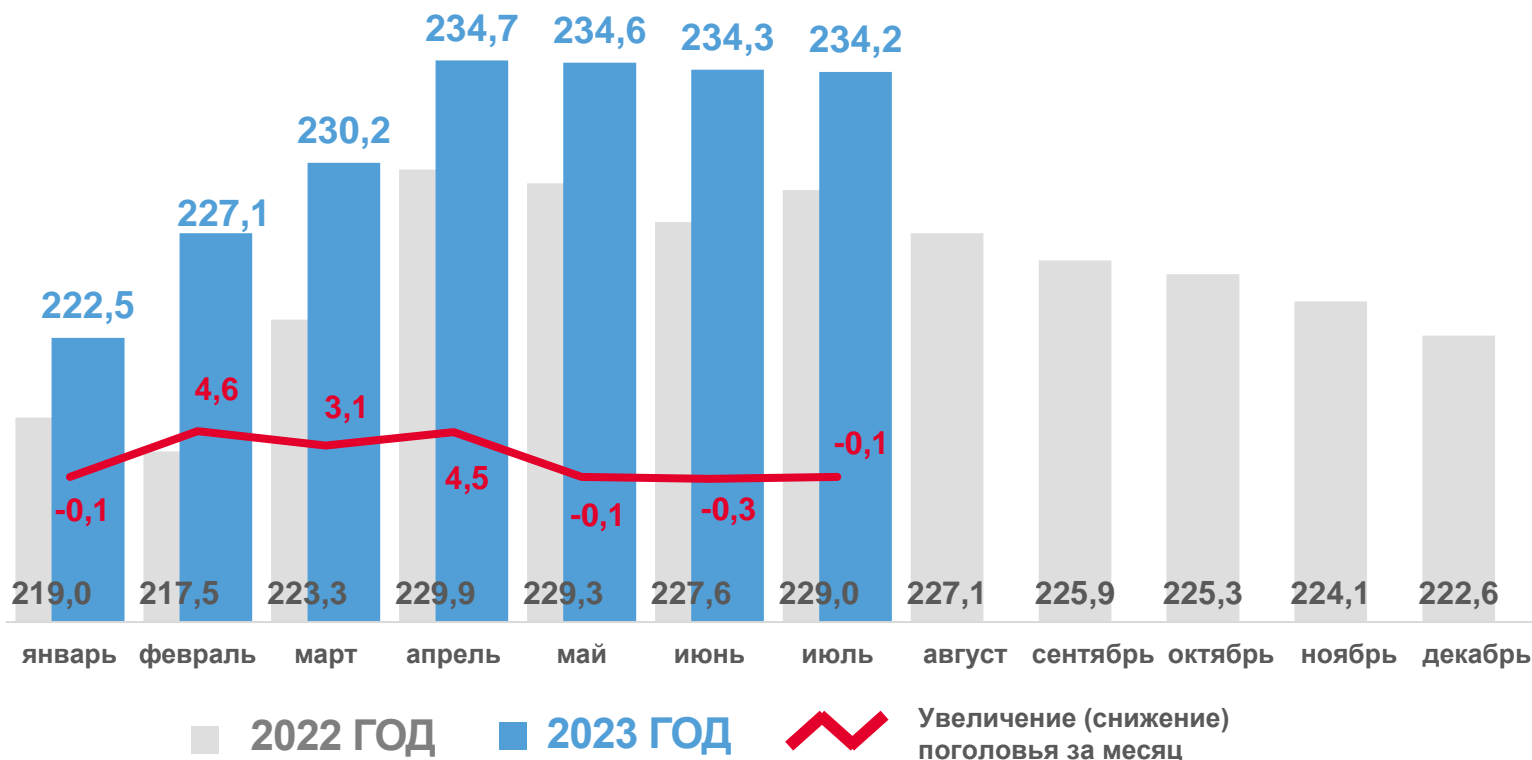
НА 1 АВГУСТА 2023 ГОДА

Овцы и козы **234,2** ТЫС. ГОЛОВ



- хозяйства населения
- крестьянские (фермерские) хозяйства
- сельскохозяйственные организации

Динамика поголовья овец и коз на конец месяца, тыс. голов



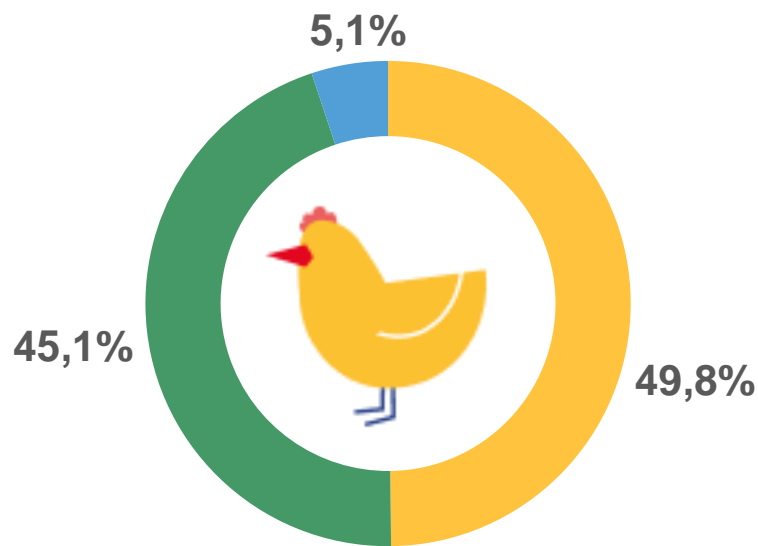


ПОГОЛОВЬЕ СКОТА И ПТИЦЫ В ХОЗЯЙСТВАХ ВСЕХ КАТЕГОРИЙ

КРАСНОДАРСКИЙ КРАЙ

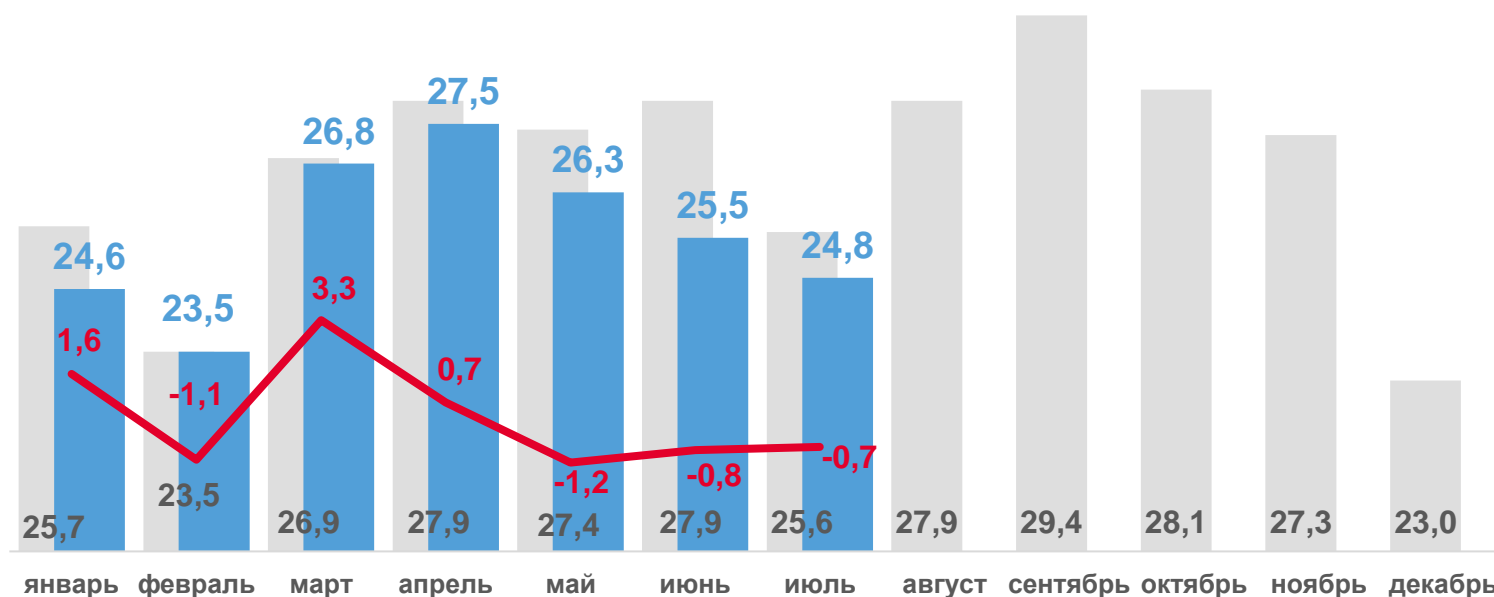
НА 1 АВГУСТА 2023 ГОДА

Птица **24,8** млн голов



- сельскохозяйственные организации
- хозяйства населения
- крестьянские (фермерские) хозяйства

Динамика поголовья птицы на конец месяца, млн голов



2022 ГОД

2023 ГОД



Увеличение (снижение) поголовья за месяц





ПРОИЗВОДСТВО ОСНОВНЫХ ПРОДУКТОВ ЖИВОТНОВОДСТВА В ХОЗЯЙСТВАХ ВСЕХ КАТЕГОРИЙ

КРАСНОДАРСКИЙ КРАЙ

ЗА ЯНВАРЬ-ИЮЛЬ
2023 ГОДА

Скот и птица
на убой
в живом весе

318,2 ТЫС.
ТОНН

ТЕМП РОСТА (СНИЖЕНИЯ)
к предыдущему году

102,4%

Молоко

1 025,8 ТЫС.
ТОНН

ТЕМП РОСТА (СНИЖЕНИЯ)
к предыдущему году

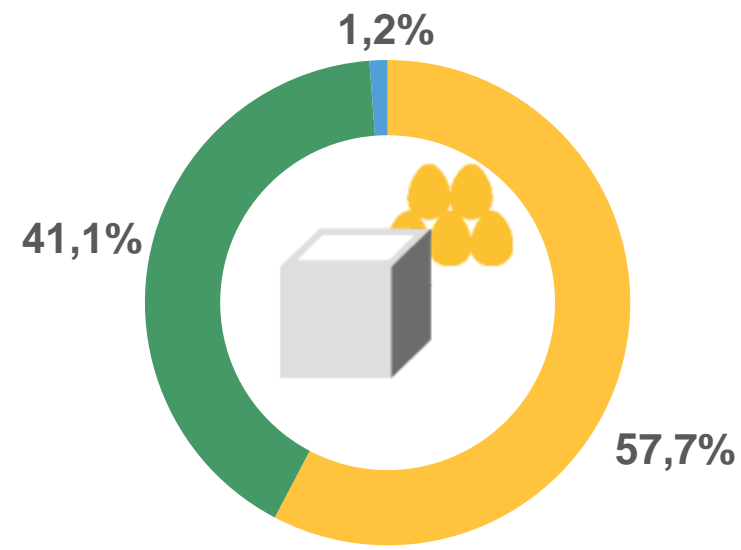
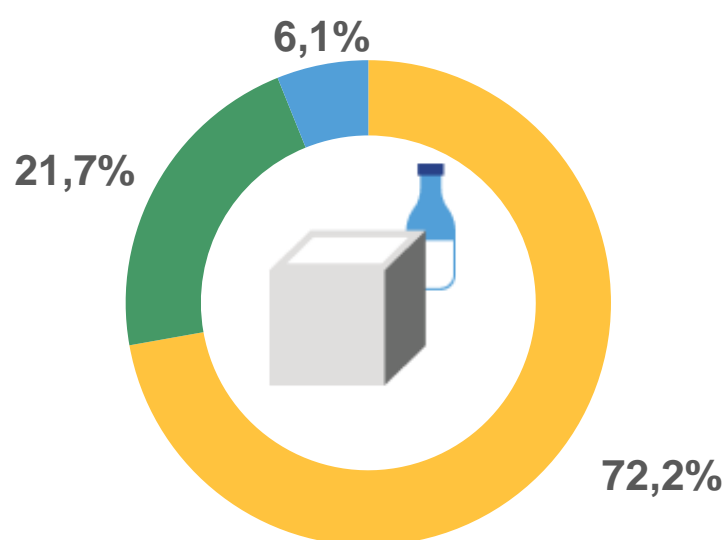
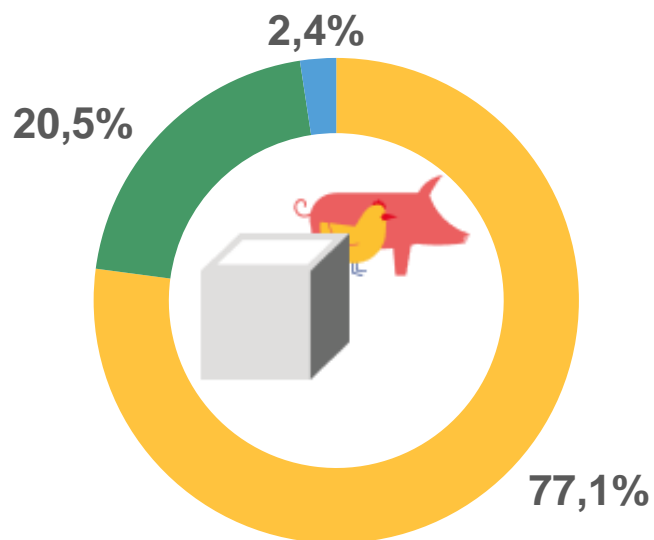
108,0%

Яйца птицы
всех видов

908,3 МЛН
ШТУК

ТЕМП РОСТА (СНИЖЕНИЯ)
к предыдущему году

95,8%



сельскохозяйственные
организации



хозяйства
населения



крестьянские (фермерские)
хозяйства





ОСНОВНЫЕ ПОКАЗАТЕЛИ ЖИВОТНОВОДСТВА В КРУПНЫХ И СРЕДНИХ ОРГАНИЗАЦИЯХ

КРАСНОДАРСКИЙ КРАЙ

ЗА ЯНВАРЬ-ИЮЛЬ
2023 ГОДА

Поголовье скота и птицы
на конец отчетного периода,

ТЫС. ГОЛОВ

Произведено скота и птицы
на убой (в живом весе) – всего,

ТОНН

		Поголовье скота и птицы на конец отчетного периода, ТЫС. ГОЛОВ		Произведено скота и птицы на убой (в живом весе) – всего, ТОНН	
		Абсолютные данные, 2023	Изменение к соответствующему периоду 2022, %	Абсолютные данные, 2023	Изменение к соответствующему периоду 2022, %
	Крупный рогатый скот	331,1	+4,0	31 776,7	+3,6
	Свиньи	526,0	-5,7	71 469,5	+5,2
	Овцы и козы	5,1	+2,8	37,4	+44,1
	Птица	11 706,3	-6,5	121 790,0	+1,4



ОСНОВНЫЕ ПОКАЗАТЕЛИ ЖИВОТНОВОДСТВА В КРУПНЫХ И СРЕДНИХ ОРГАНИЗАЦИЯХ

КРАСНОДАРСКИЙ КРАЙ

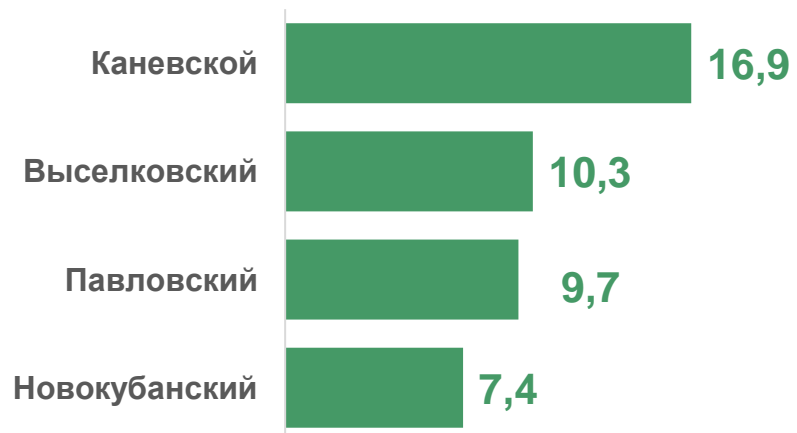
ЗА ЯНВАРЬ-ИЮЛЬ
2023 ГОДА



Производство молока
крупного рогатого скота,
ТЫСЯЧ ТОНН

700,5

МО Краснодарского края
с **наибольшим** удельным весом
от общего объема, %



МО Краснодарского края
с **наименьшим** удельным весом
от общего объема, %






ОСНОВНЫЕ ПОКАЗАТЕЛИ ЖИВОТНОВОДСТВА В КРУПНЫХ И СРЕДНИХ ОРГАНИЗАЦИЯХ

КРАСНОДАРСКИЙ КРАЙ

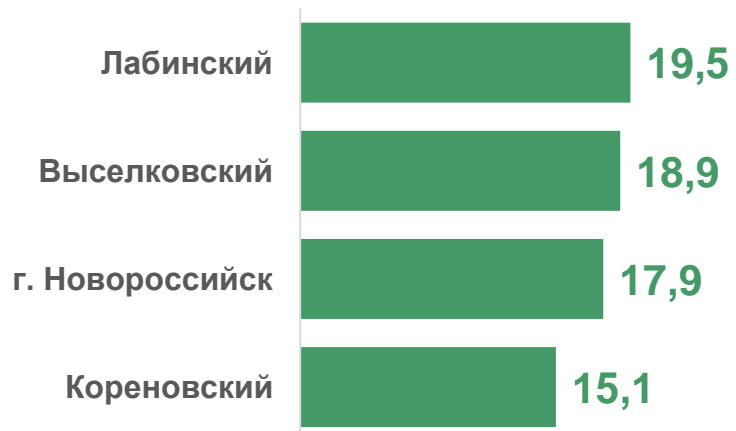
ЗА ЯНВАРЬ-ИЮЛЬ
2023 ГОДА



Получено куриных яиц
всего, млн штук

513,1

МО Краснодарского края
с **наибольшим** удельным весом
от общего объема, %



МО Краснодарского края
с **наименьшим** удельным весом
от общего объема, %





ПРОДУКТИВНОСТЬ СКОТА И ПТИЦЫ В КРУПНЫХ И СРЕДНИХ ОРГАНИЗАЦИЯХ

КРАСНОДАРСКИЙ КРАЙ

ЗА ЯНВАРЬ-ИЮЛЬ
2023 ГОДА



Надоено молока
в расчете
на 1 корову
молочного стада, кг

5 983

9 МО Краснодарского края
значение показателя **больше**
среднекраевого

20 МО Краснодарского края
значение показателя **меньше**
среднекраевого

МО с наибольшими
и наименьшими значениями





ПРОДУКТИВНОСТЬ СКОТА И ПТИЦЫ В КРУПНЫХ И СРЕДНИХ ОРГАНИЗАЦИЯХ

КРАСНОДАРСКИЙ КРАЙ

ЗА ЯНВАРЬ-ИЮЛЬ
2023 ГОДА



Средняя
яйценоскость
1 курицы-
несушки, штук

170

3 МО Краснодарского края
значение показателя **больше**
среднекраевого

9 МО Краснодарского края
значение показателя **меньше**
среднекраевого

МО с наибольшими
и наименьшими значениями

