



УПРАВЛЕНИЕ ФЕДЕРАЛЬНОЙ СЛУЖБЫ
ГОСУДАРСТВЕННОЙ СТАТИСТИКИ
ПО КРАСНОДАРСКОМУ КРАЮ
И РЕСПУБЛИКЕ АДЫГЕЯ

Оперативные данные состояния животноводства в Краснодарском крае

за январь-август 2023 года



ФЕДЕРАЛЬНАЯ СЛУЖБА
ГОСУДАРСТВЕННОЙ СТАТИСТИКИ

Оперативные данные состояния животноводства

в Краснодарском крае

за январь-август 2023 года

- 01** ПОГОЛОВЬЕ СКОТА И ПТИЦЫ
В ХОЗЯЙСТВАХ ВСЕХ КАТЕГОРИЙ
- 02** ПРОИЗВОДСТВО ОСНОВНЫХ
ПРОДУКТОВ ЖИВОТНОВОДСТВА
В ХОЗЯЙСТВАХ ВСЕХ КАТЕГОРИЙ
- 03** ОСНОВНЫЕ ПОКАЗАТЕЛИ
ЖИВОТНОВОДСТВА
В КРУПНЫХ И СРЕДНИХ ОРГАНИЗАЦИЯХ
- 04** ПРОДУКТИВНОСТЬ СКОТА И ПТИЦЫ
В КРУПНЫХ И СРЕДНИХ ОРГАНИЗАЦИЯХ

* Ежемесячные данные оперативной статистики





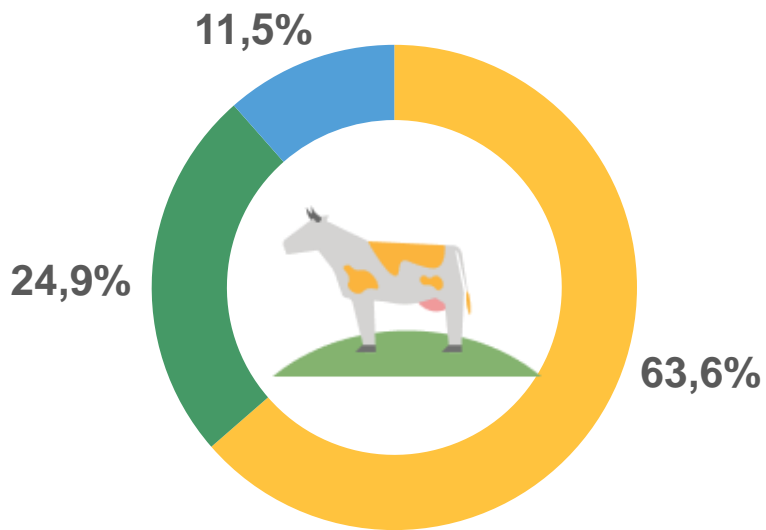
ПОГОЛОВЬЕ СКОТА И ПТИЦЫ В ХОЗЯЙСТВАХ ВСЕХ КАТЕГОРИЙ

КРАСНОДАРСКИЙ КРАЙ

НА 1 СЕНТЯБРЯ 2023 ГОДА

Крупный рогатый
скот


566,4 ТЫС. ГОЛОВ



- сельскохозяйственные организации
- хозяйства населения
- крестьянские (фермерские) хозяйства

Динамика поголовья КРС
на конец месяца, тыс. голов



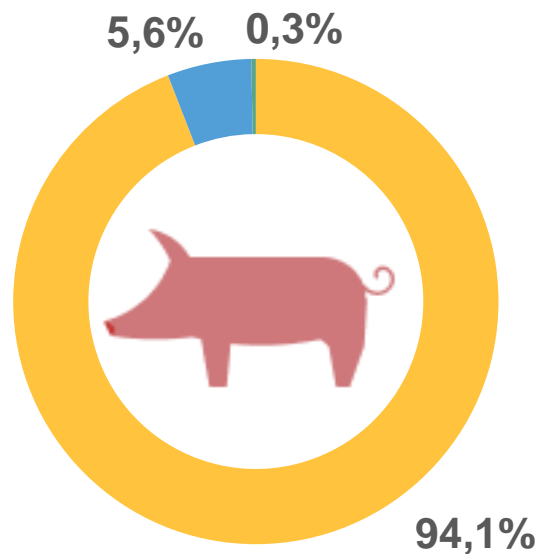


ПОГОЛОВЬЕ СКОТА И ПТИЦЫ В ХОЗЯЙСТВАХ ВСЕХ КАТЕГОРИЙ

КРАСНОДАРСКИЙ КРАЙ

НА 1 СЕНТЯБРЯ 2023 ГОДА

СВИНЬИ **673,9** ТЫС. ГОЛОВ



- сельскохозяйственные организации
- крестьянские (фермерские) хозяйства
- хозяйства населения

Динамика поголовья свиней на конец месяца, тыс. голов



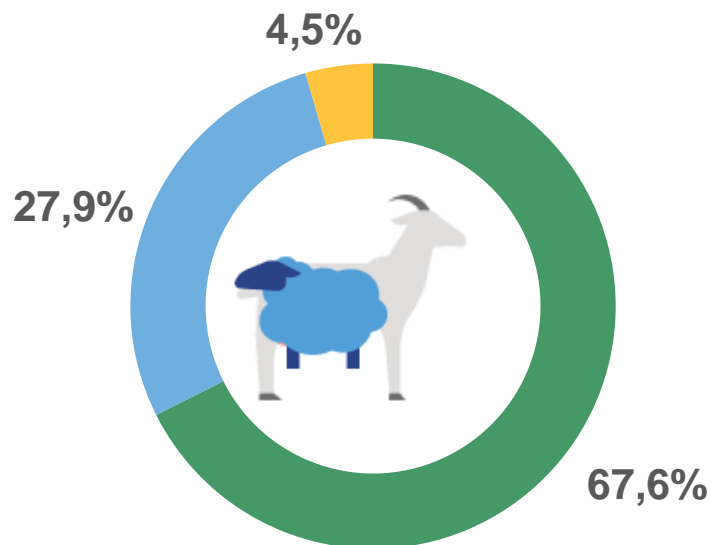


ПОГОЛОВЬЕ СКОТА И ПТИЦЫ В ХОЗЯЙСТВАХ ВСЕХ КАТЕГОРИЙ

КРАСНОДАРСКИЙ КРАЙ

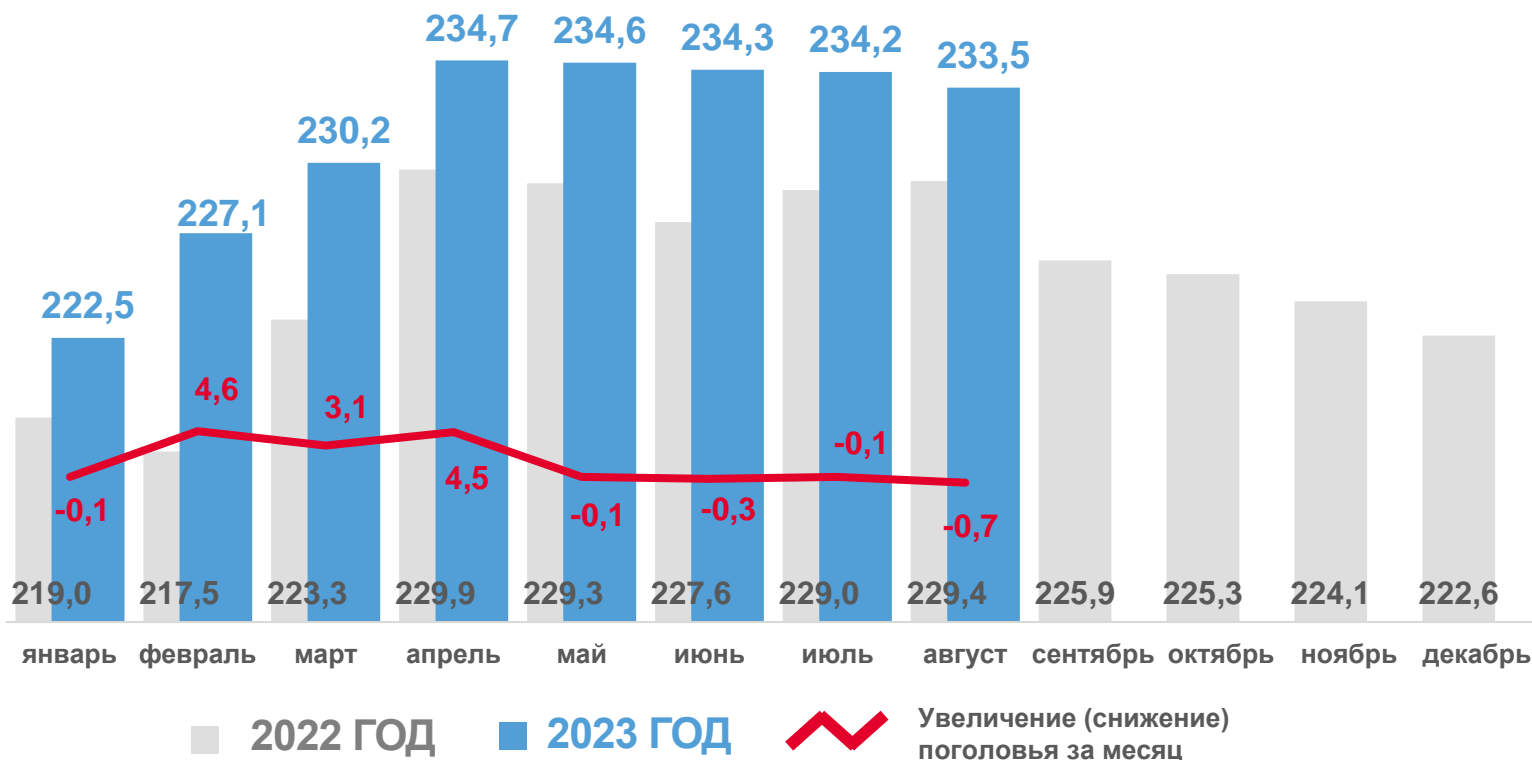
НА 1 СЕНТЯБРЯ 2023 ГОДА

Овцы и козы **233,5** ТЫС. ГОЛОВ



- хозяйства населения
- крестьянские (фермерские) хозяйства
- сельскохозяйственные организации

Динамика поголовья овец и коз
на конец месяца, тыс. голов



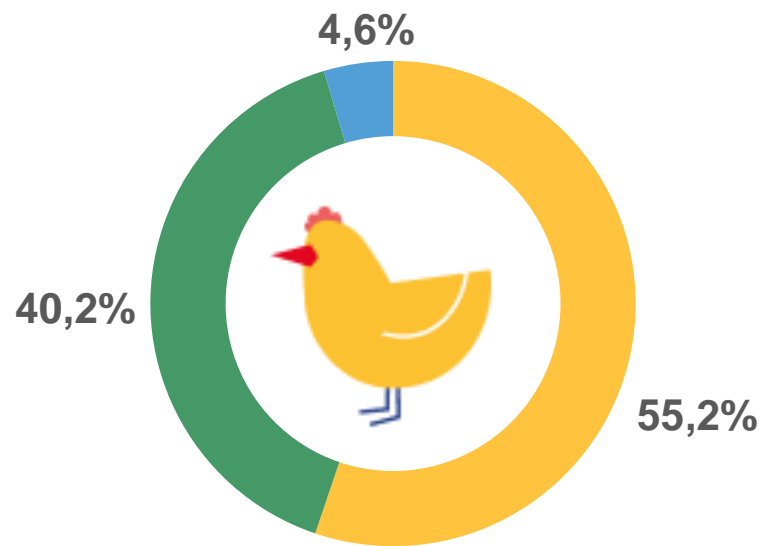


ПОГОЛОВЬЕ СКОТА И ПТИЦЫ В ХОЗЯЙСТВАХ ВСЕХ КАТЕГОРИЙ

КРАСНОДАРСКИЙ КРАЙ

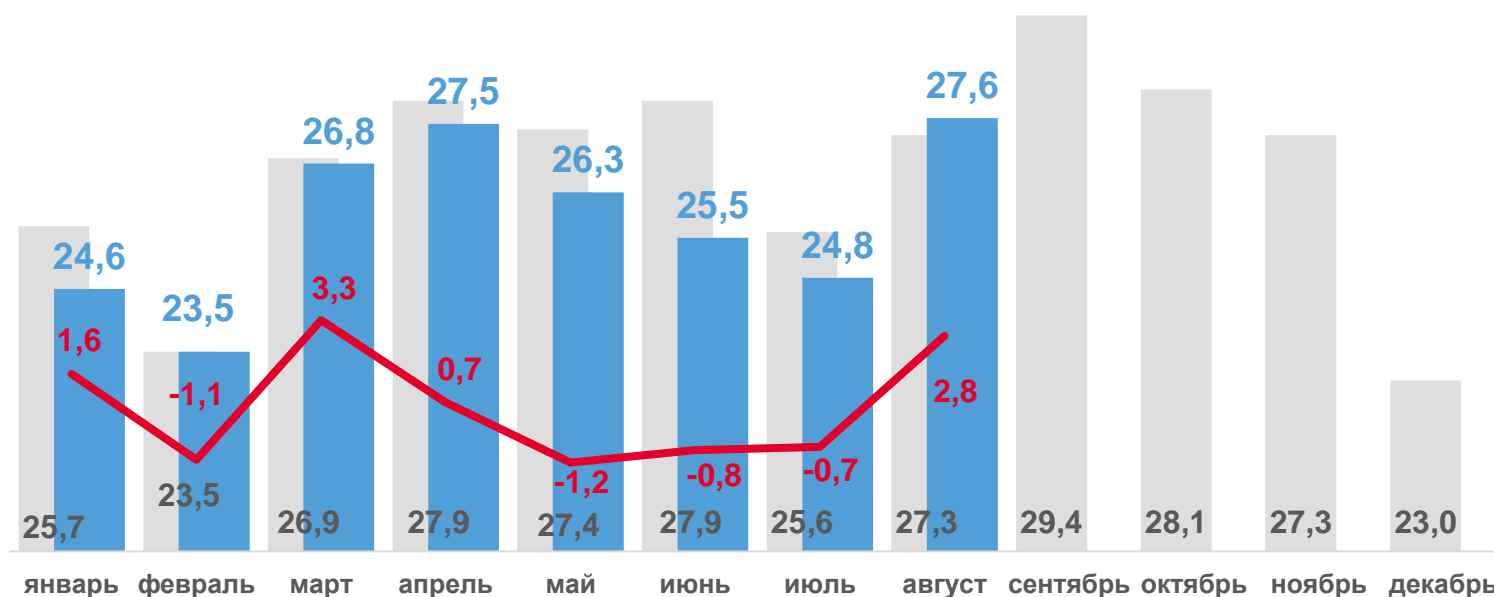
НА 1 СЕНТЯБРЯ 2023 ГОДА

Птица **27,6** млн голов



- сельскохозяйственные организации
- хозяйства населения
- крестьянские (фермерские) хозяйства

Динамика поголовья птицы на конец месяца, млн голов



2022 ГОД

2023 ГОД



Увеличение (снижение) поголовья за месяц





ПРОИЗВОДСТВО ОСНОВНЫХ ПРОДУКТОВ ЖИВОТНОВОДСТВА В ХОЗЯЙСТВАХ ВСЕХ КАТЕГОРИЙ

КРАСНОДАРСКИЙ КРАЙ

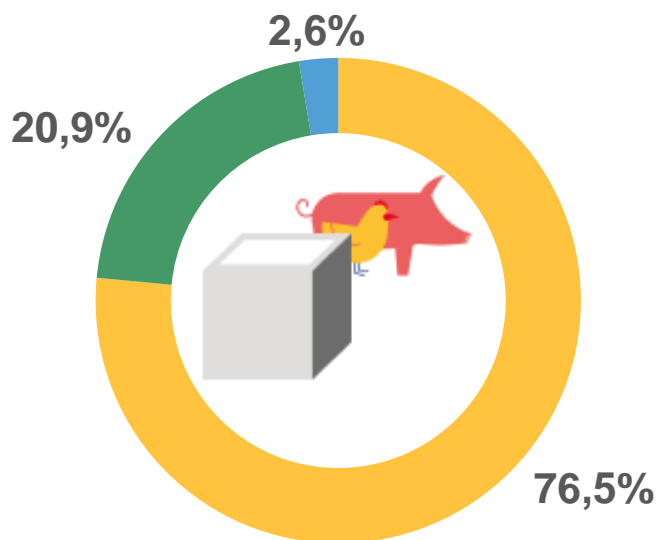
ЗА ЯНВАРЬ-АВГУСТ
2023 ГОДА

Скот и птица
на убой
в живом весе

361,3 ТЫС.
ТОНН

ТЕМП РОСТА (СНИЖЕНИЯ)
к предыдущему году

101,8%

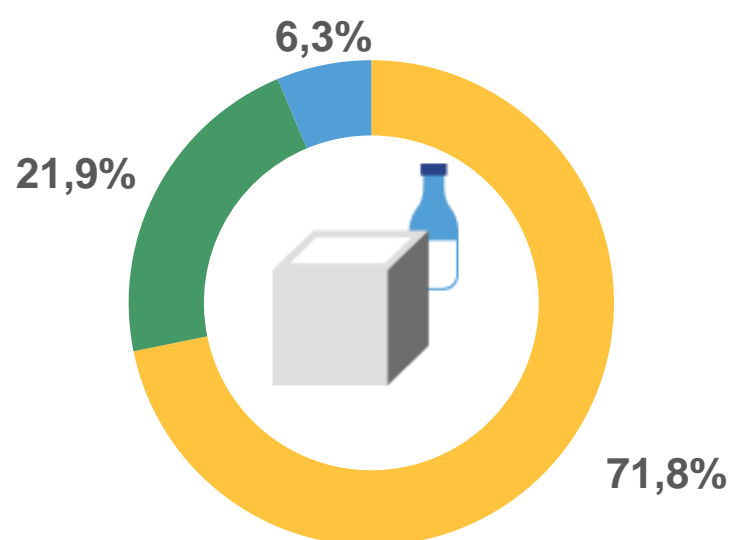


Молоко

1 161,4 ТЫС.
ТОНН

ТЕМП РОСТА (СНИЖЕНИЯ)
к предыдущему году

107,1%

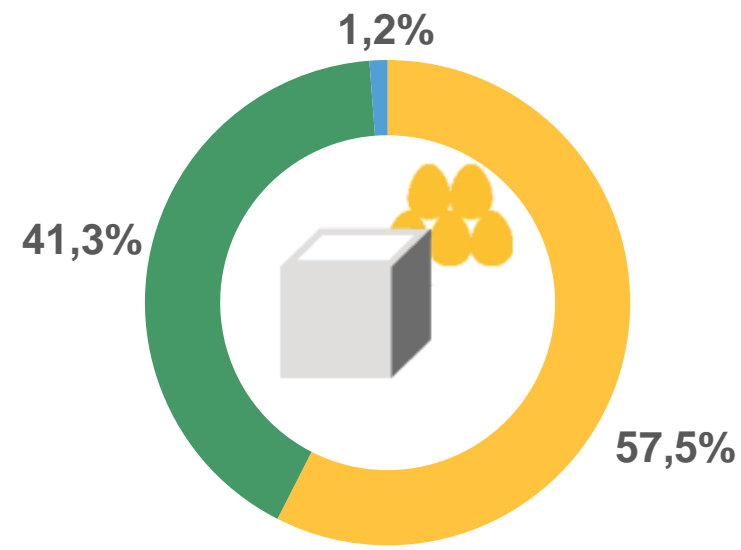


Яйца птицы
всех видов

1 040,5 МЛН
ШТУК

ТЕМП РОСТА (СНИЖЕНИЯ)
к предыдущему году

96,2%



сельскохозяйственные
организации



хозяйства
населения



крестьянские (фермерские)
хозяйства





ОСНОВНЫЕ ПОКАЗАТЕЛИ ЖИВОТНОВОДСТВА В КРУПНЫХ И СРЕДНИХ ОРГАНИЗАЦИЯХ

КРАСНОДАРСКИЙ КРАЙ

ЗА ЯНВАРЬ-АВГУСТ
2023 ГОДА

Поголовье скота и птицы
на конец отчетного периода,
ТЫС. ГОЛОВ

Произведено скота и птицы
на убой (в живом весе) – всего,
ТОНН

	Поголовье скота и птицы на конец отчетного периода, ТЫС. ГОЛОВ		Произведено скота и птицы на убой (в живом весе) – всего, ТОНН	
	Абсолютные данные, 2023	Изменение к соответствующему периоду 2022, %	Абсолютные данные, 2023	Изменение к соответствующему периоду 2022, %
 Крупный рогатый скот	332,1	+3,0	36 821,0	+5,3
 Свины	525,6	-5,4	80 780,4	+3,2
 Овцы и козы	4,9	-7,2	43,6	+42,4
 Птица	14 596,2	+1,8	134 836,7	+0,02





ОСНОВНЫЕ ПОКАЗАТЕЛИ ЖИВОТНОВОДСТВА В КРУПНЫХ И СРЕДНИХ ОРГАНИЗАЦИЯХ

КРАСНОДАРСКИЙ КРАЙ

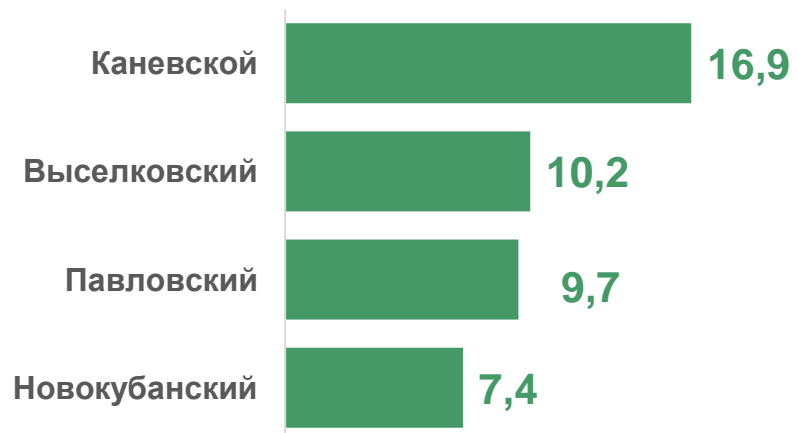
ЗА ЯНВАРЬ-АВГУСТ
2023 ГОДА



Производство молока
крупного рогатого скота,
ТЫСЯЧ ТОНН

788,1

МО Краснодарского края
с **наибольшим** удельным весом
от общего объема, %



МО Краснодарского края
с **наименьшим** удельным весом
от общего объема, %






ОСНОВНЫЕ ПОКАЗАТЕЛИ ЖИВОТНОВОДСТВА В КРУПНЫХ И СРЕДНИХ ОРГАНИЗАЦИЯХ

КРАСНОДАРСКИЙ КРАЙ

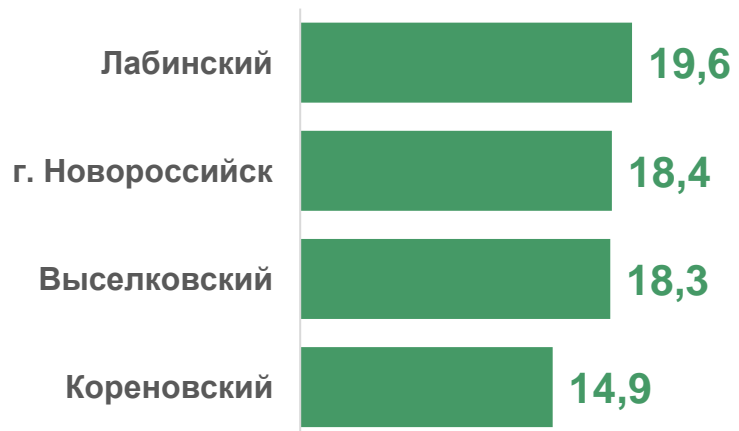
ЗА ЯНВАРЬ-АВГУСТ
2023 ГОДА



Получено куриных яиц
всего, млн штук

584,9

МО Краснодарского края
с **наибольшим** удельным весом
от общего объема, %



МО Краснодарского края
с **наименьшим** удельным весом
от общего объема, %





ПРОДУКТИВНОСТЬ СКОТА И ПТИЦЫ В КРУПНЫХ И СРЕДНИХ ОРГАНИЗАЦИЯХ

КРАСНОДАРСКИЙ КРАЙ

ЗА ЯНВАРЬ-АВГУСТ
2023 ГОДА



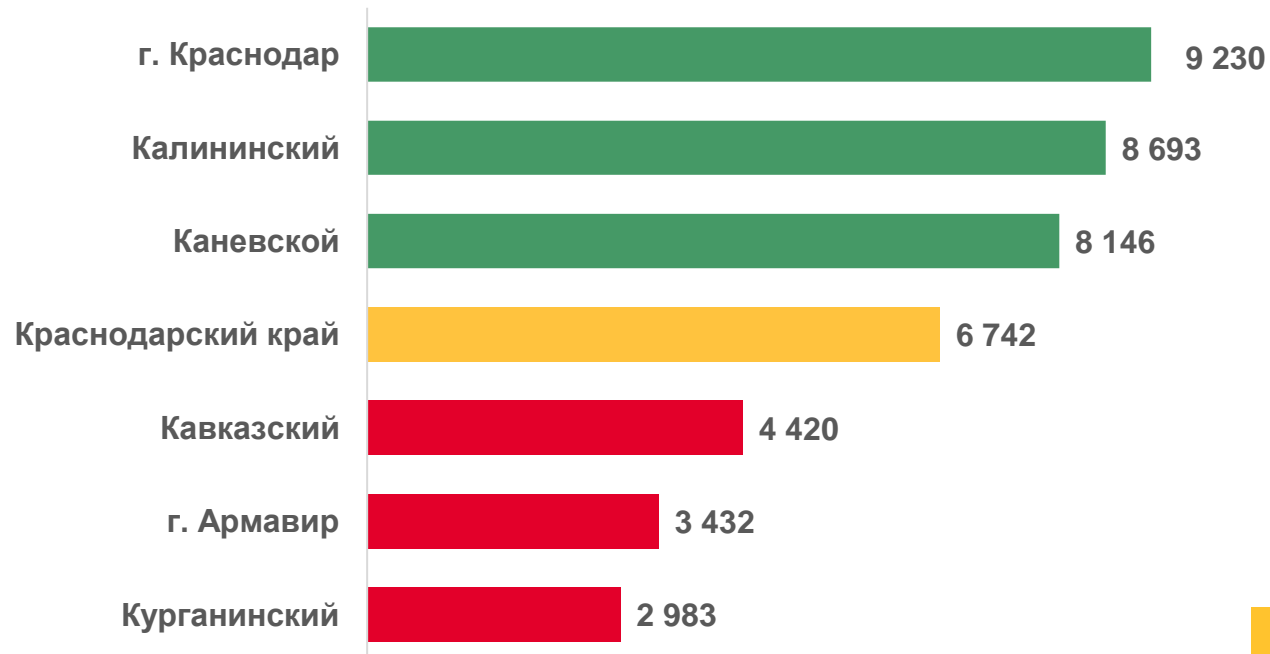
Надоено молока
в расчете
на 1 корову
молочного стада, кг

6 742

9 МО Краснодарского края
значение показателя **больше**
среднекраевого

20 МО Краснодарского края
значение показателя **меньше**
среднекраевого

МО с наибольшими
и наименьшими значениями





ПРОДУКТИВНОСТЬ СКОТА И ПТИЦЫ В КРУПНЫХ И СРЕДНИХ ОРГАНИЗАЦИЯХ

КРАСНОДАРСКИЙ КРАЙ

ЗА ЯНВАРЬ-АВГУСТ
2023 ГОДА



Средняя
яйценоскость
1 курицы-
несушки, штук

194

3 МО Краснодарского края
значение показателя **больше**
среднекраевого

9 МО Краснодарского края
значение показателя **меньше**
среднекраевого

МО с наибольшими
и наименьшими значениями

