



УПРАВЛЕНИЕ ФЕДЕРАЛЬНОЙ СЛУЖБЫ  
ГОСУДАРСТВЕННОЙ СТАТИСТИКИ  
ПО КРАСНОДАРСКОМУ КРАЮ  
И РЕСПУБЛИКЕ АДЫГЕЯ

# Оперативные данные состояния животноводства в Краснодарском крае

за январь-сентябрь 2023 года



ФЕДЕРАЛЬНАЯ СЛУЖБА  
ГОСУДАРСТВЕННОЙ СТАТИСТИКИ

# Оперативные данные состояния животноводства

в Краснодарском крае

за январь-сентябрь 2023 года

- 01** ПОГОЛОВЬЕ СКОТА И ПТИЦЫ  
В ХОЗЯЙСТВАХ ВСЕХ КАТЕГОРИЙ
- 02** ПРОИЗВОДСТВО ОСНОВНЫХ  
ПРОДУКТОВ ЖИВОТНОВОДСТВА  
В ХОЗЯЙСТВАХ ВСЕХ КАТЕГОРИЙ
- 03** ОСНОВНЫЕ ПОКАЗАТЕЛИ  
ЖИВОТНОВОДСТВА  
В КРУПНЫХ И СРЕДНИХ ОРГАНИЗАЦИЯХ
- 04** ПРОДУКТИВНОСТЬ СКОТА И ПТИЦЫ  
В КРУПНЫХ И СРЕДНИХ ОРГАНИЗАЦИЯХ



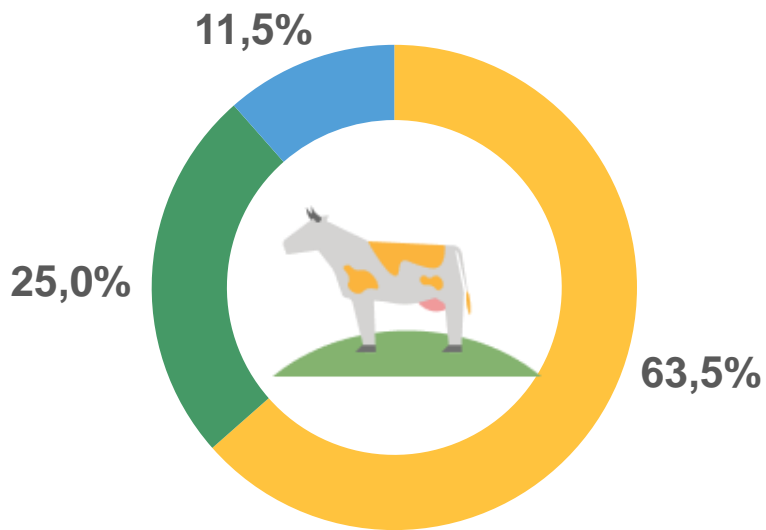
# ПОГОЛОВЬЕ СКОТА И ПТИЦЫ В ХОЗЯЙСТВАХ ВСЕХ КАТЕГОРИЙ

КРАСНОДАРСКИЙ КРАЙ

НА 1 ОКТЯБРЯ 2023 ГОДА

Крупный рогатый  
скот

**565,0** ТЫС. ГОЛОВ



- сельскохозяйственные организации
- хозяйства населения
- крестьянские (фермерские) хозяйства

Динамика поголовья КРС  
на конец месяца, тыс. голов



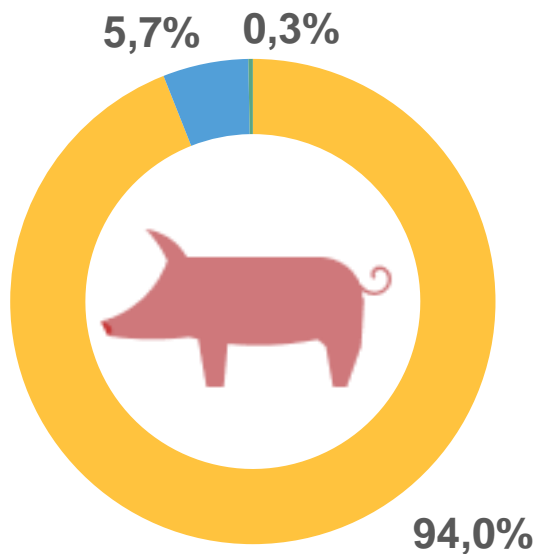


# ПОГОЛОВЬЕ СКОТА И ПТИЦЫ В ХОЗЯЙСТВАХ ВСЕХ КАТЕГОРИЙ

КРАСНОДАРСКИЙ КРАЙ

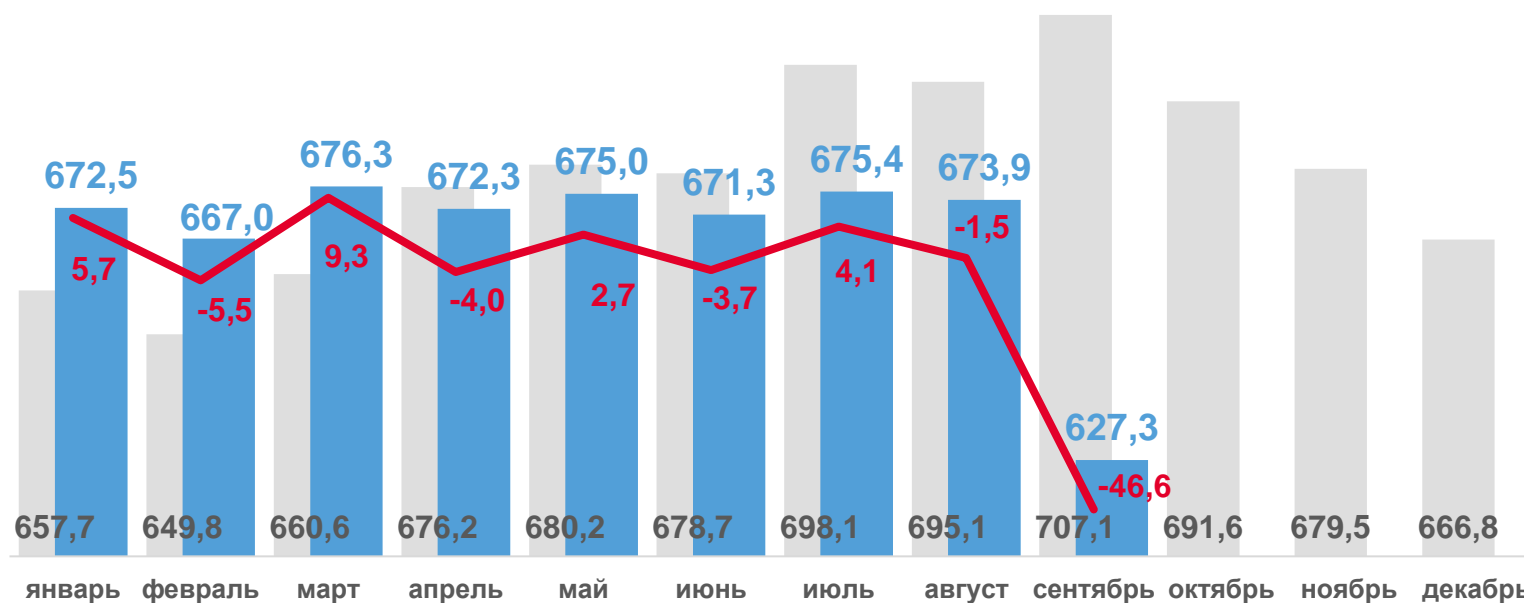
НА 1 ОКТЯБРЯ 2023 ГОДА

СВИНЬИ **627,3** ТЫС. ГОЛОВ



- сельскохозяйственные организации
- крестьянские (фермерские) хозяйства
- хозяйства населения

Динамика поголовья свиней на конец месяца, тыс. голов



■ 2022 ГОД ■ 2023 ГОД Увеличение (снижение) поголовья за месяц



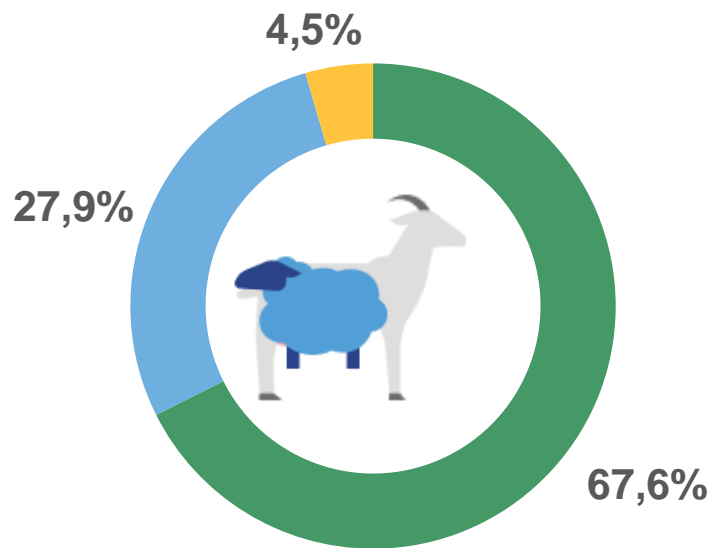


# ПОГОЛОВЬЕ СКОТА И ПТИЦЫ В ХОЗЯЙСТВАХ ВСЕХ КАТЕГОРИЙ

## КРАСНОДАРСКИЙ КРАЙ

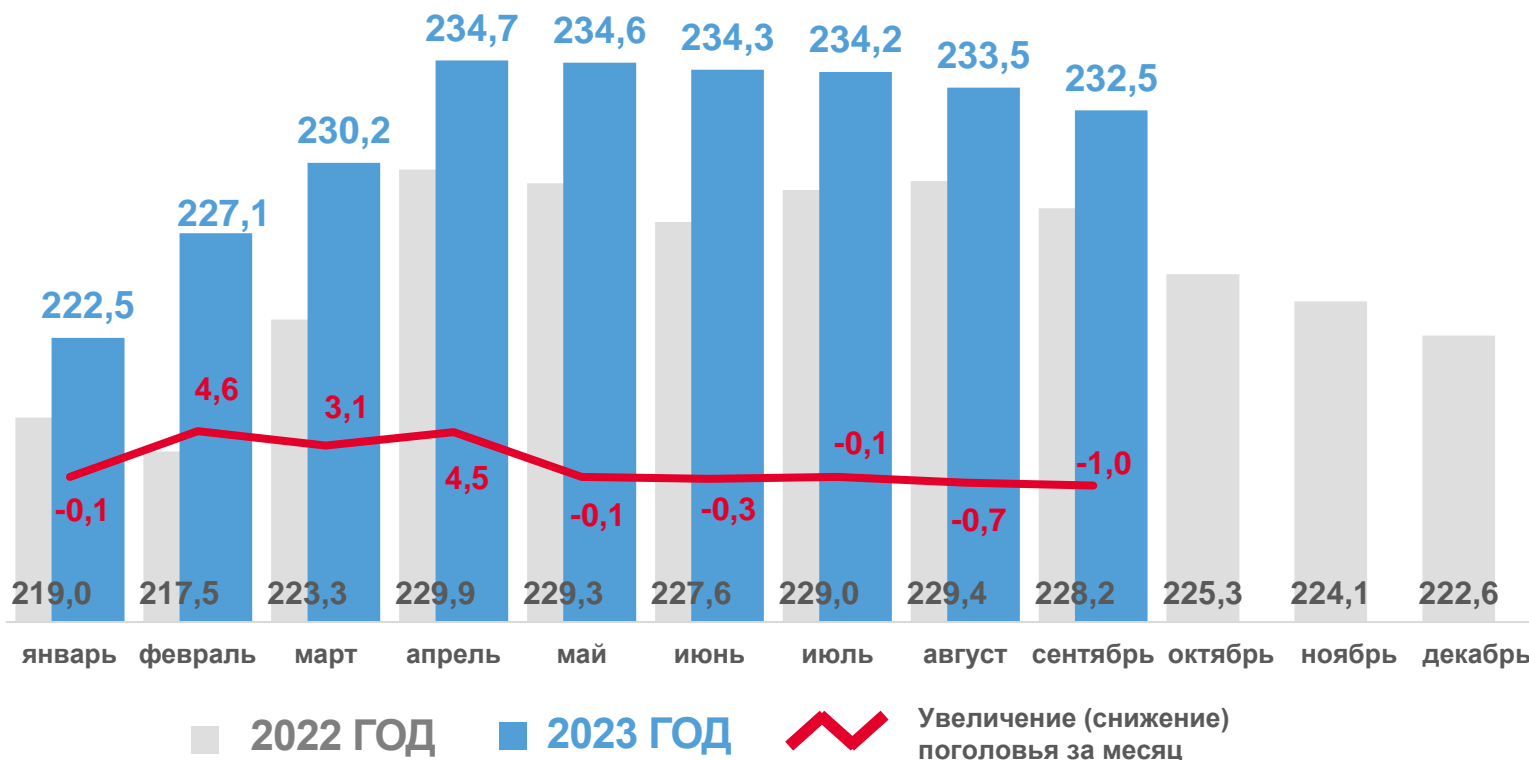
НА 1 ОКТЯБРЯ 2023 ГОДА


Овцы и козы **232,5** ТЫС. ГОЛОВ



- хозяйства населения
- крестьянские (фермерские) хозяйства
- сельскохозяйственные организации

Динамика поголовья овец и коз на конец месяца, тыс. голов



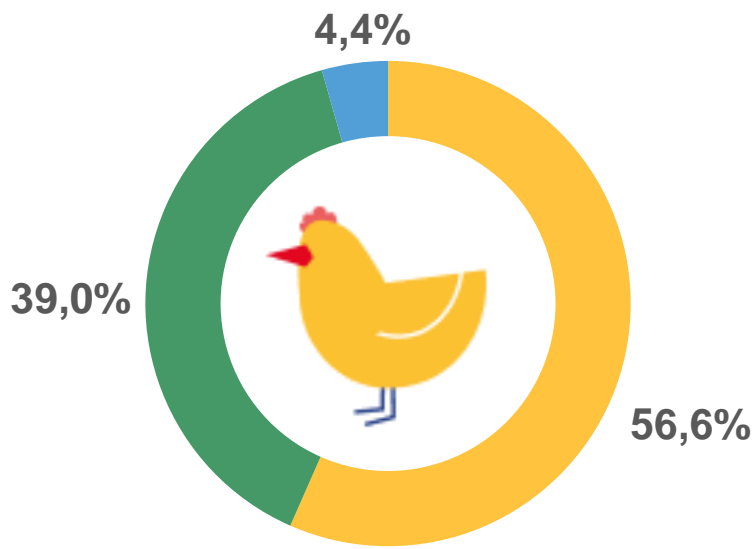


# ПОГОЛОВЬЕ СКОТА И ПТИЦЫ В ХОЗЯЙСТВАХ ВСЕХ КАТЕГОРИЙ

КРАСНОДАРСКИЙ КРАЙ

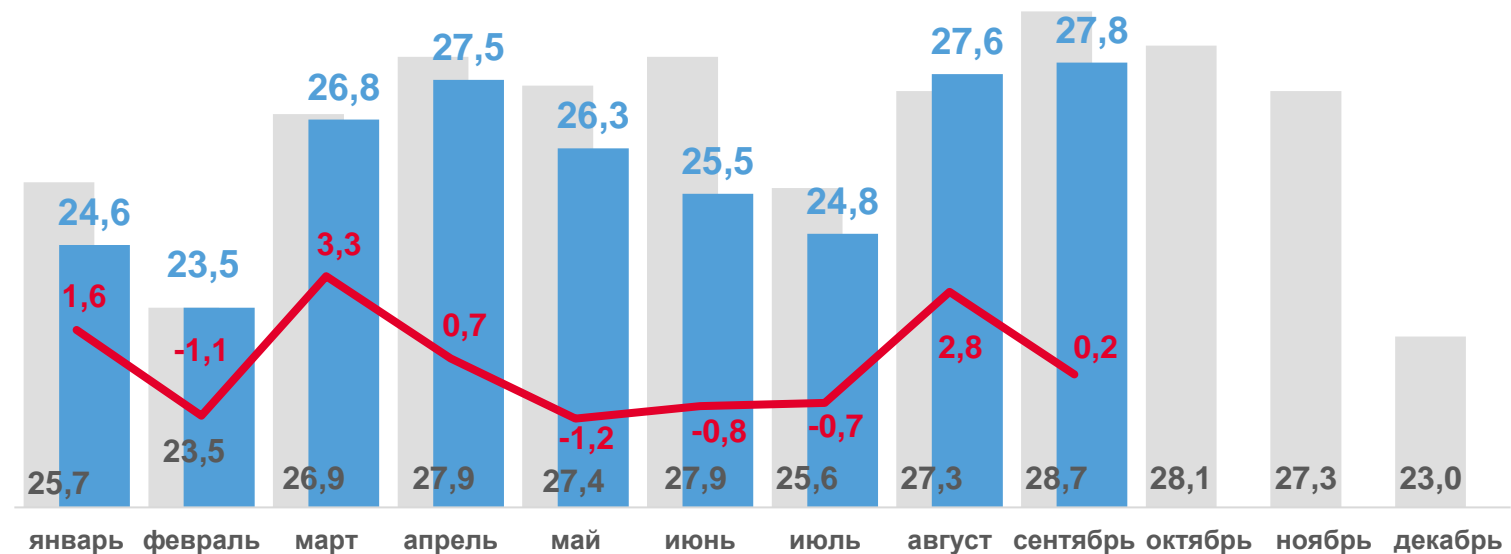
НА 1 ОКТЯБРЯ 2023 ГОДА

Птица **27,8** млн голов



- сельскохозяйственные организации
- хозяйства населения
- крестьянские (фермерские) хозяйства

Динамика поголовья птицы на конец месяца, млн голов



■ 2022 ГОД   
 ■ 2023 ГОД   
 ↗ Увеличение (снижение) поголовья за месяц





# ПРОИЗВОДСТВО ОСНОВНЫХ ПРОДУКТОВ ЖИВОТНОВОДСТВА В ХОЗЯЙСТВАХ ВСЕХ КАТЕГОРИЙ

КРАСНОДАРСКИЙ КРАЙ

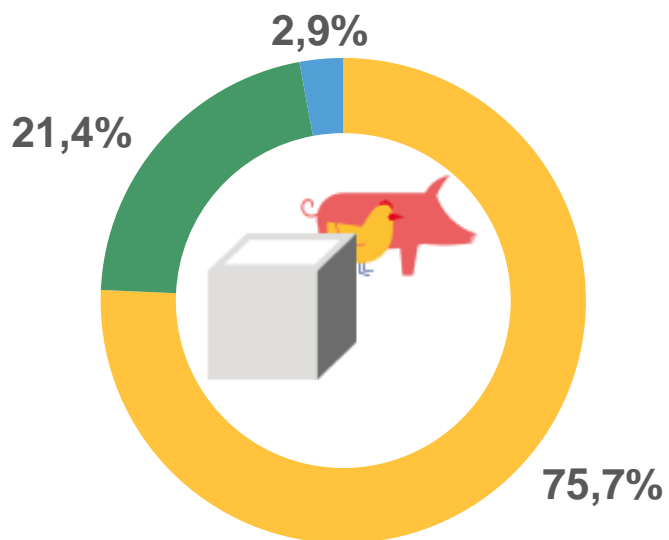
ЗА ЯНВАРЬ-СЕНТЯБРЬ  
2023 ГОДА

Скот и птица  
на убой  
в живом весе

ТЕМП РОСТА (СНИЖЕНИЯ)  
к предыдущему году

**411,7** ТЫС.  
ТОНН

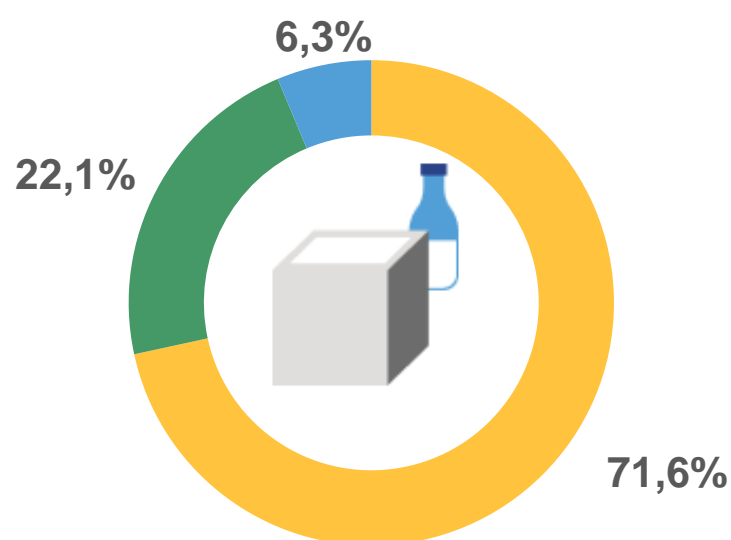
**101,8%**



Молоко

**1 297,6** ТЫС.  
ТОНН

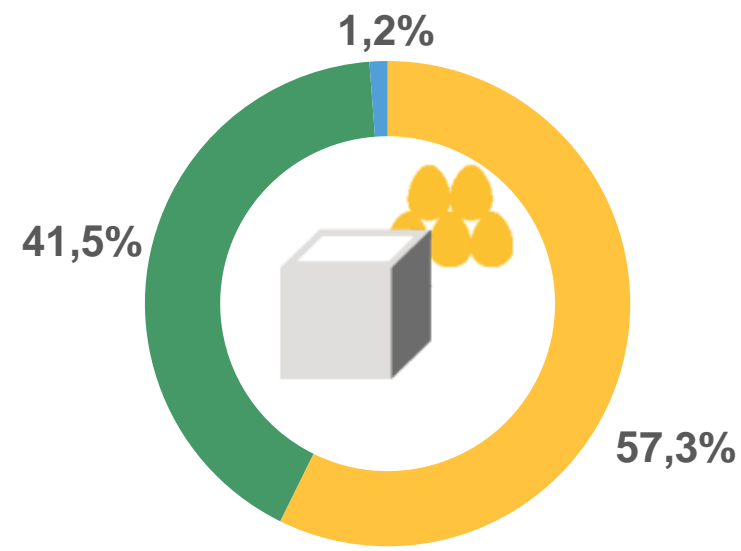
ТЕМП РОСТА (СНИЖЕНИЯ)  
к предыдущему году **106,5%**



Яйца птицы  
всех видов

**1 170,8** МЛН  
ШТУК

ТЕМП РОСТА (СНИЖЕНИЯ)  
к предыдущему году **96,1%**



сельскохозяйственные  
организации



хозяйства  
населения



крестьянские (фермерские)  
хозяйства





# ОСНОВНЫЕ ПОКАЗАТЕЛИ ЖИВОТНОВОДСТВА В КРУПНЫХ И СРЕДНИХ ОРГАНИЗАЦИЯХ

КРАСНОДАРСКИЙ КРАЙ

ЗА ЯНВАРЬ-СЕНТЯБРЬ  
2023 ГОДА

Поголовье скота и птицы  
на конец отчетного периода,  
ТЫС. ГОЛОВ

Произведено скота и птицы  
на убой (в живом весе) – всего,  
ТОНН

	Поголовье скота и птицы на конец отчетного периода, ТЫС. ГОЛОВ		Произведено скота и птицы на убой (в живом весе) – всего, ТОНН	
	Абсолютные данные, 2023	Изменение к соответствующему периоду 2022, %	Абсолютные данные, 2023	Изменение к соответствующему периоду 2022, %
 Крупный рогатый скот	331,6	+2,8	41 440,0	+5,0
 Свины	488,7	-13,8	89 263,8	+2,4
 Овцы и козы	4,8	+3,6	49,4	+34,4
 Птица	15 035,6	-6,6	153 940,4	+0,7





# ОСНОВНЫЕ ПОКАЗАТЕЛИ ЖИВОТНОВОДСТВА В КРУПНЫХ И СРЕДНИХ ОРГАНИЗАЦИЯХ

КРАСНОДАРСКИЙ КРАЙ

ЗА ЯНВАРЬ-СЕНТЯБРЬ  
2023 ГОДА



Производство молока  
крупного рогатого скота,  
ТЫСЯЧ ТОНН

877,4

МО Краснодарского края  
с **наибольшим** удельным весом  
от общего объема, %



МО Краснодарского края  
с **наименьшим** удельным весом  
от общего объема, %






# ОСНОВНЫЕ ПОКАЗАТЕЛИ ЖИВОТНОВОДСТВА В КРУПНЫХ И СРЕДНИХ ОРГАНИЗАЦИЯХ

КРАСНОДАРСКИЙ КРАЙ

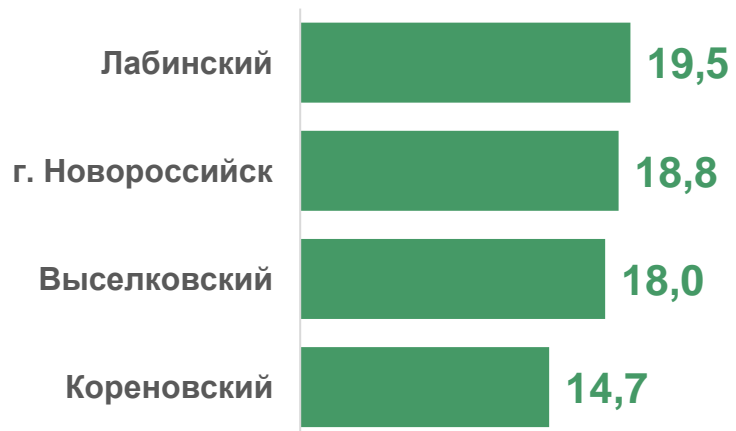
ЗА ЯНВАРЬ-СЕНТЯБРЬ  
2023 ГОДА



Получено куриных яиц  
всего, млн штук

656,1

МО Краснодарского края  
с **наибольшим** удельным весом  
от общего объема, %



МО Краснодарского края  
с **наименьшим** удельным весом  
от общего объема, %





# ПРОДУКТИВНОСТЬ СКОТА И ПТИЦЫ В КРУПНЫХ И СРЕДНИХ ОРГАНИЗАЦИЯХ

КРАСНОДАРСКИЙ КРАЙ

ЗА ЯНВАРЬ-СЕНТЯБРЬ  
2023 ГОДА

Надоено молока  
в расчете  
на 1 корову  
молочного стада, кг

**7 519**



**9** МО Краснодарского края  
значение показателя **больше**  
среднекраевого

**20** МО Краснодарского края  
значение показателя **меньше**  
среднекраевого

МО с наибольшими  
и наименьшими значениями





# ПРОДУКТИВНОСТЬ СКОТА И ПТИЦЫ В КРУПНЫХ И СРЕДНИХ ОРГАНИЗАЦИЯХ

КРАСНОДАРСКИЙ КРАЙ

ЗА ЯНВАРЬ-СЕНТЯБРЬ  
2023 ГОДА



Средняя  
яйценоскость  
1 курицы-  
несушки, штук

**221**

**3** МО Краснодарского края  
значение показателя **больше**  
среднекраевого

**9** МО Краснодарского края  
значение показателя **меньше**  
среднекраевого

МО с наибольшими  
и наименьшими значениями

