



УПРАВЛЕНИЕ ФЕДЕРАЛЬНОЙ
СЛУЖБЫ ГОСУДАРСТВЕННОЙ
СТАТИСТИКИ ПО КРАЮ И РЕСПУБЛИКЕ АДЫГЕЯ

СОСТОЯНИЕ ЖИВОТНОВОДСТВА

оперативные данные, январь – ноябрь 2025 г.

18.12.2025

Краснодарский край

СОДЕРЖАНИЕ

Поголовье скота и птицы, производство основных продуктов животноводства в хозяйствах всех категорий	3
Основные показатели животноводства в организациях, не относящихся к субъектам малого предпринимательства	9
Продуктивность скота и птицы в организациях, не относящихся к субъектам малого предпринимательства	14

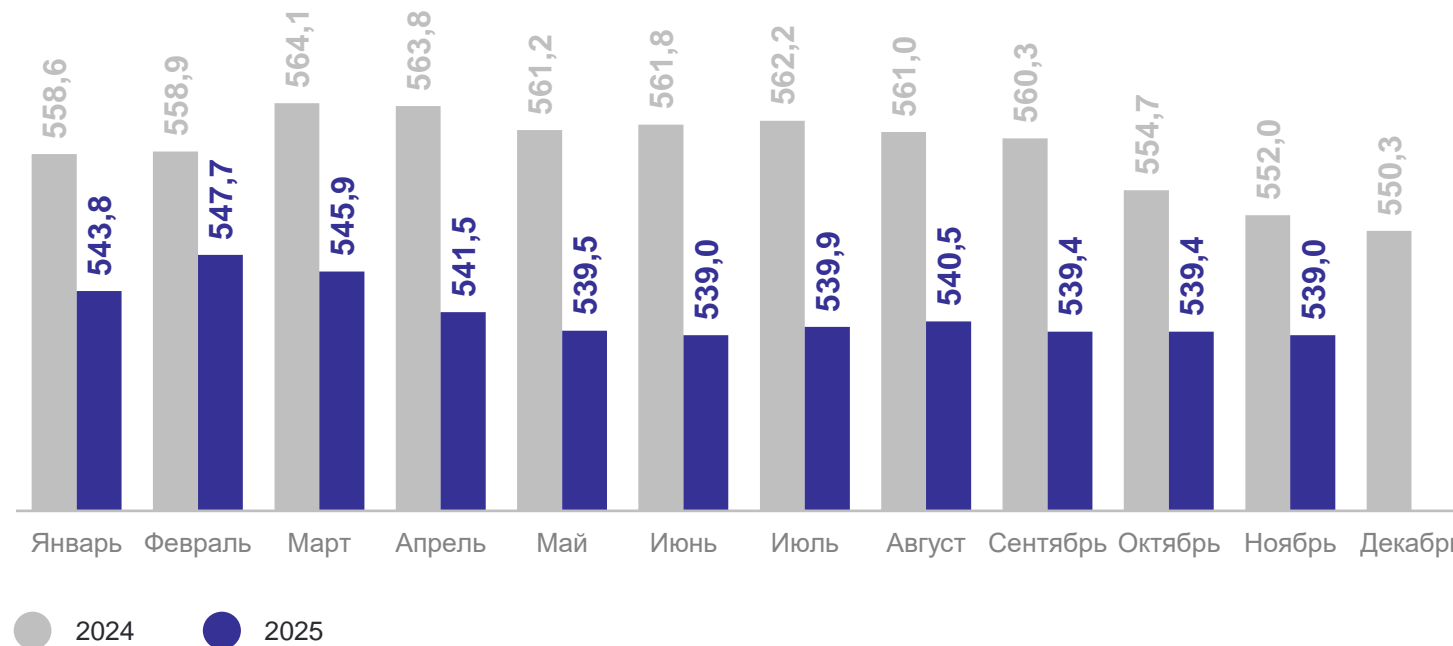
1

**Поголовье скота и птицы,
производство основных продуктов
животноводства
в хозяйствах всех категорий**

ПОГОЛОВЬЕ КРУПНОГО РОГАТОГО СКОТА

на конец ноября, тыс. голов

КРАСНОДАРСТАТ



ПОГОЛОВЬЕ СВИНЕЙ

на конец ноября, тыс. голов

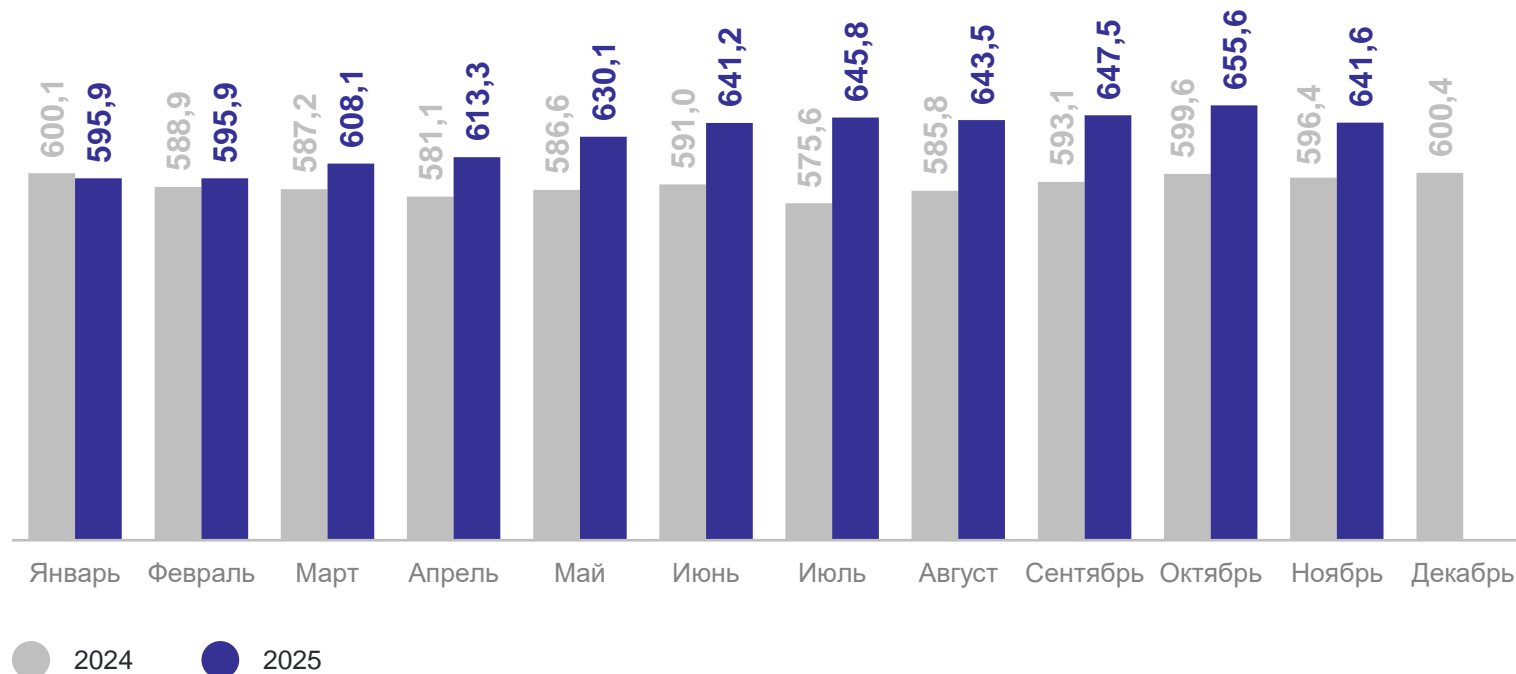
КРАСНОДАРСТАТ

Всего **641,6**

Сельско-
хозяйственные
организации **603,0**

Хозяйства
населения **1,0**

Крестьянские
(фермерские)
хозяйства **37,6**



ПОГОЛОВЬЕ ОВЕЦ И КОЗ

на конец ноября, тыс. голов

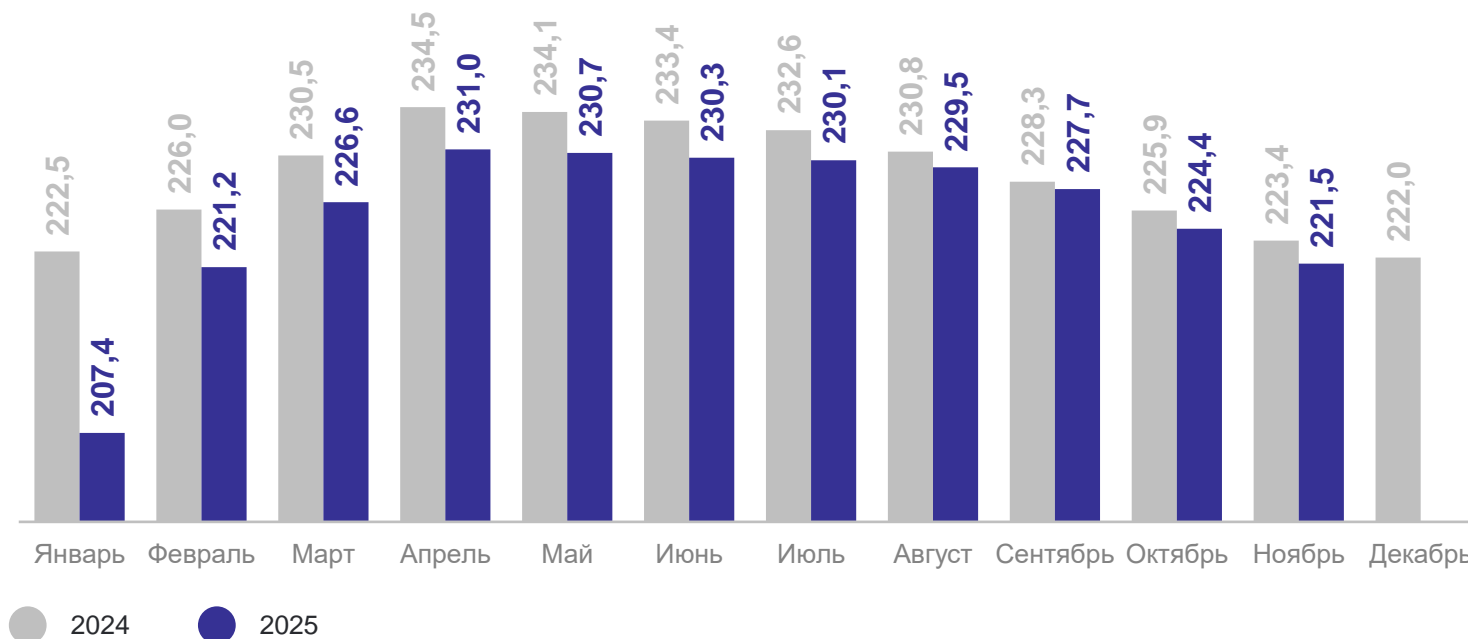
КРАСНОДАРСТАТ

Всего **221,5**

Сельско-
хозяйственные
организации **11,0**

Хозяйства
населения **154,3**

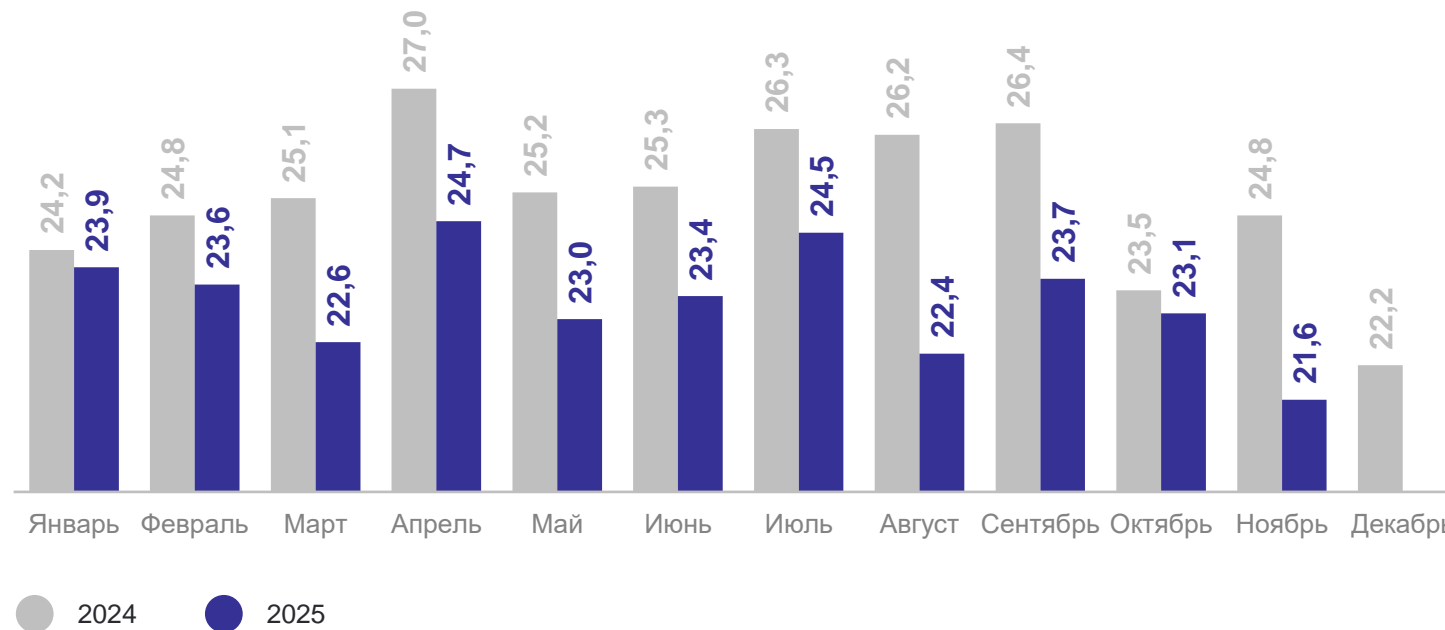
Крестьянские
(фермерские)
хозяйства **56,2**



ПОГОЛОВЬЕ СЕЛЬСКОХОЗЯЙСТВЕННОЙ ПТИЦЫ

на конец ноября, млн голов

КРАСНОДАРСТАТ



ПРОИЗВОДСТВО ОСНОВНЫХ ПРОДУКТОВ ЖИВОТНОВОДСТВА

январь – ноябрь 2025 г.

КРАСНОДАРСТАТ



Скот и птица
на убой
в живом весе

101,1%
к январю – ноябрю
2024 г.



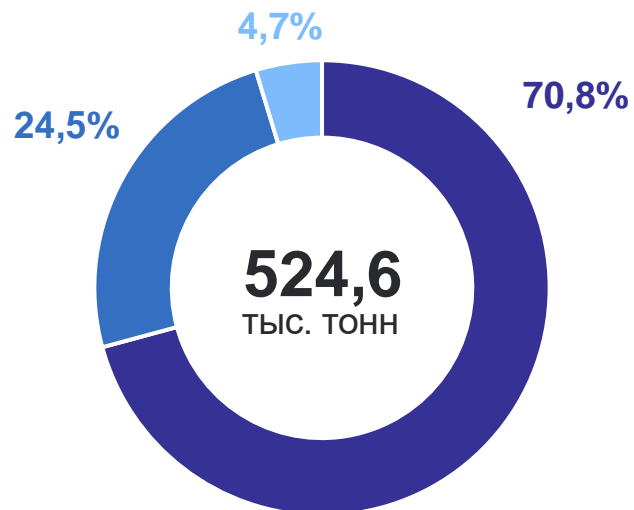
Молоко

100,8%
к январю – ноябрю
2024 г.

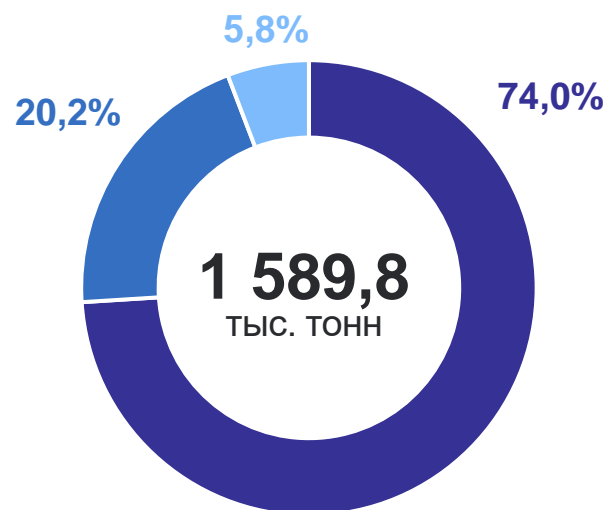


Яйца птицы
всех видов

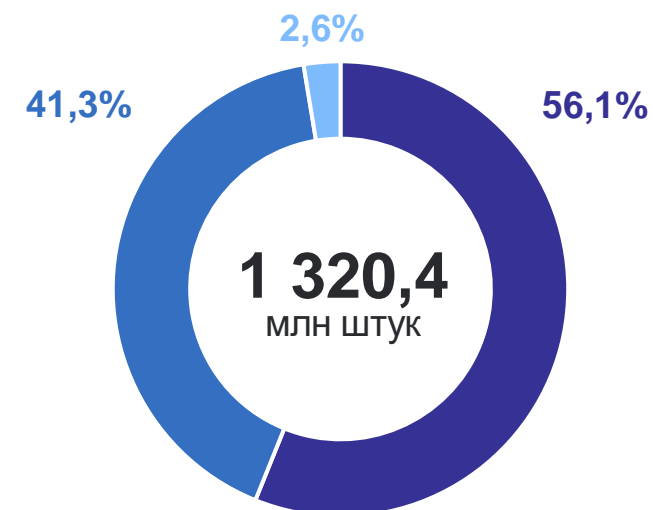
90,0%
к январю – ноябрю
2024 г.



● Сельскохозяйственные организации



● Хозяйства населения



● Крестьянские (фермерские) хозяйства

2

**Основные показатели
животноводства в организациях,
не относящихся к субъектам
малого предпринимательства**

ПОГОЛОВЬЕ СКОТА И ПТИЦЫ

на конец ноября 2025 г., тыс. голов

КРАСНОДАРСТАТ



Крупный
рогатый скот

329,7

к соответствующему периоду
предыдущего года

98,4%



Свиньи

521,7

к соответствующему периоду
предыдущего года

119,1%



Овцы и козы

7,1

к соответствующему периоду
предыдущего года

110,0%



Птица

12 235,3

к соответствующему периоду
предыдущего года

83,7%

ПРОИЗВЕДЕНО СКОТА И ПТИЦЫ НА УБОЙ (В ЖИВОМ ВЕСЕ) – ВСЕГО

январь – ноябрь 2025 г., тыс. тонн

КРАСНОДАРСТАТ



Крупный
рогатый скот

53,6

к январю – ноябрю
2024 г.

98,9%



Свиньи

98,9

к январю – ноябрю
2024 г.

113,8%



Овцы и козы,
тонн

54,1

к январю – ноябрю
2024 г.

75,7%



Птица

190,6

к январю – ноябрю
2024 г.

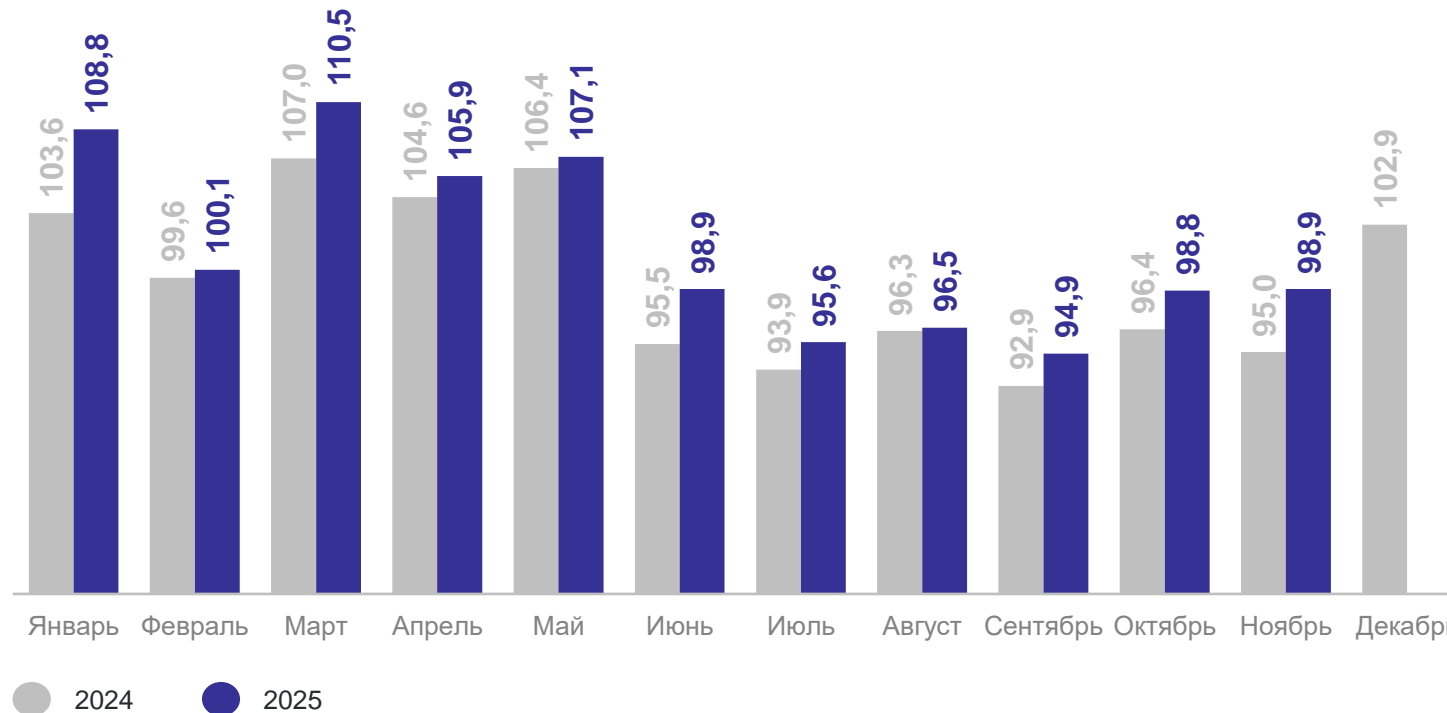
97,0%

ПРОИЗВОДСТВО МОЛОКА КРУПНОГО РОГАТОГО СКОТА

ТЫС. ТОНН

КРАСНОДАРСТАТ

январь – ноябрь 2025 г.
1 115,9
к январю – ноябрю 2024 г.
102,3%

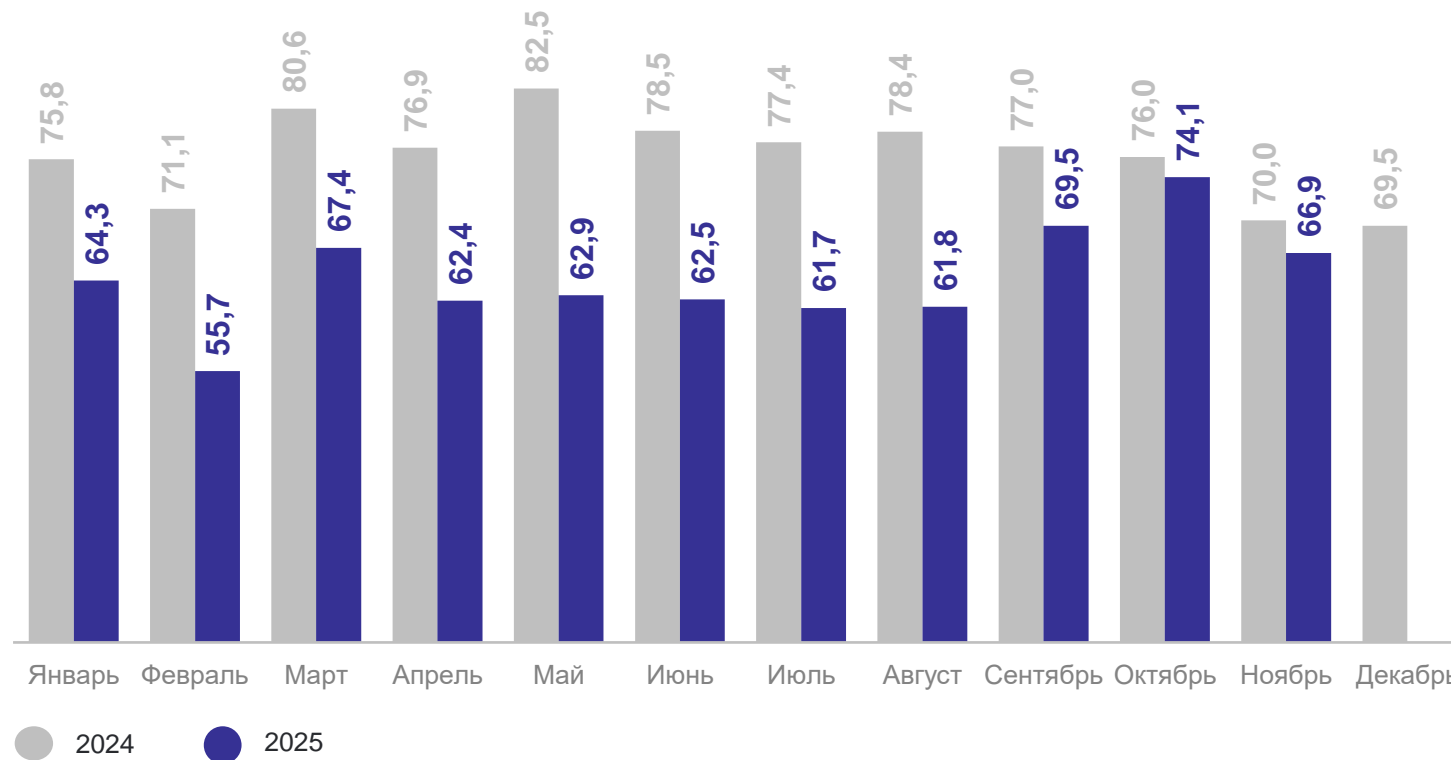


ПРОИЗВОДСТВО КУРИНЫХ ЯИЦ

млн штук

КРАСНОДАРСТАТ

январь – ноябрь 2025 г.
709,0
к январю – ноябрю 2024 г.
84,0%



3

**Продуктивность
скота и птицы в организациях,
не относящихся к субъектам малого
предпринимательства**

НАДОЕНО МОЛОКА В РАСЧЕТЕ НА 1 КОРОВУ МОЛОЧНОГО СТАДА

килограммов

КРАСНОДАРСТАТ

январь – ноябрь 2025 г.

9 616

Число МО

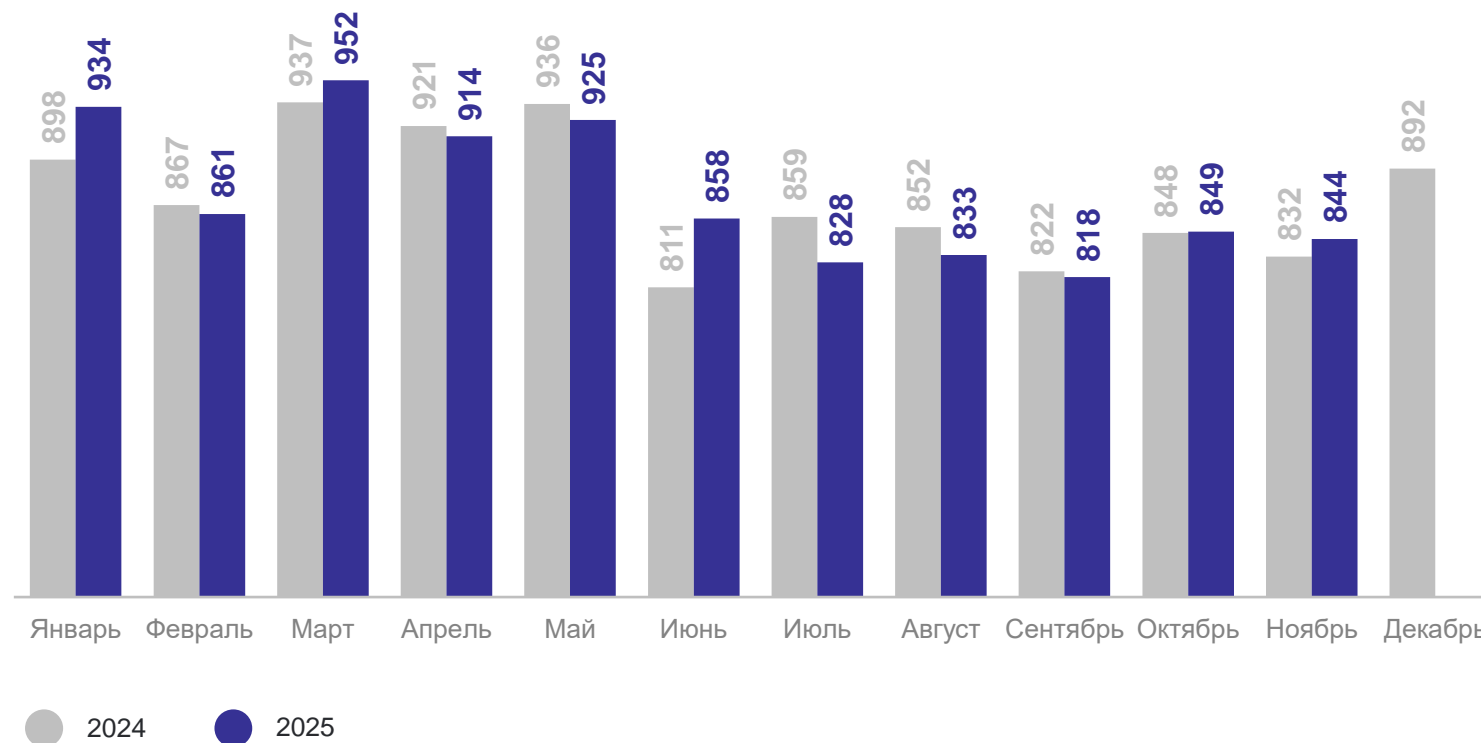
значение показателя
больше среднекраевого

10 муниципальных образований

Число МО

значение показателя
меньше среднекраевого

18 муниципальных образований



СРЕДНЯЯ ЯЙЦЕНОСКОСТЬ 1 КУРИЦЫ-НЕСУШКИ

штук

КРАСНОДАРСТАТ

январь – ноябрь 2025 г.

282

Число МО

значение показателя
больше среднекраевого

3 муниципальных
образования

Число МО

значение показателя
меньше среднекраевого

9 муниципальных
образований

