



УПРАВЛЕНИЕ ФЕДЕРАЛЬНОЙ СЛУЖБЫ
ГОСУДАРСТВЕННОЙ СТАТИСТИКИ
ПО КРАСНОДАРСКОМУ КРАЮ
И РЕСПУБЛИКЕ АДЫГЕЯ

Оперативные демографические показатели населения Республики Адыгея

за январь-март 2023 года



ФЕДЕРАЛЬНАЯ СЛУЖБА
ГОСУДАРСТВЕННОЙ СТАТИСТИКИ

Оперативные демографические показатели

Республики Адыгея

за январь-март 2023 года*

- 01 ПОКАЗАТЕЛИ ЕСТЕСТВЕННОГО ДВИЖЕНИЯ НАСЕЛЕНИЯ
- 02 ПОКАЗАТЕЛИ РОЖДАЕМОСТИ
- 03 ПОКАЗАТЕЛИ СМЕРТНОСТИ
- 04 ПОКАЗАТЕЛИ БРАЧНОСТИ
- 05 ПОКАЗАТЕЛИ РАЗВОДИМОСТИ
- 06 МИГРАЦИОННАЯ СИТУАЦИЯ

* Ежемесячные данные оперативной статистики





ЕСТЕСТВЕННОЕ ДВИЖЕНИЕ НАСЕЛЕНИЯ

РЕСПУБЛИКА АДЫГЕЯ, ЧЕЛОВЕК

ЗА ЯНВАРЬ-МАРТ
2023 ГОДА

-0,4 ТЫС.
ЧЕЛОВЕК

Естественная убыль населения

В РАСЧЕТЕ НА 1000
ЧЕЛОВЕК НАСЕЛЕНИЯ

-3,3 %

Коэффициент
естественной убыли

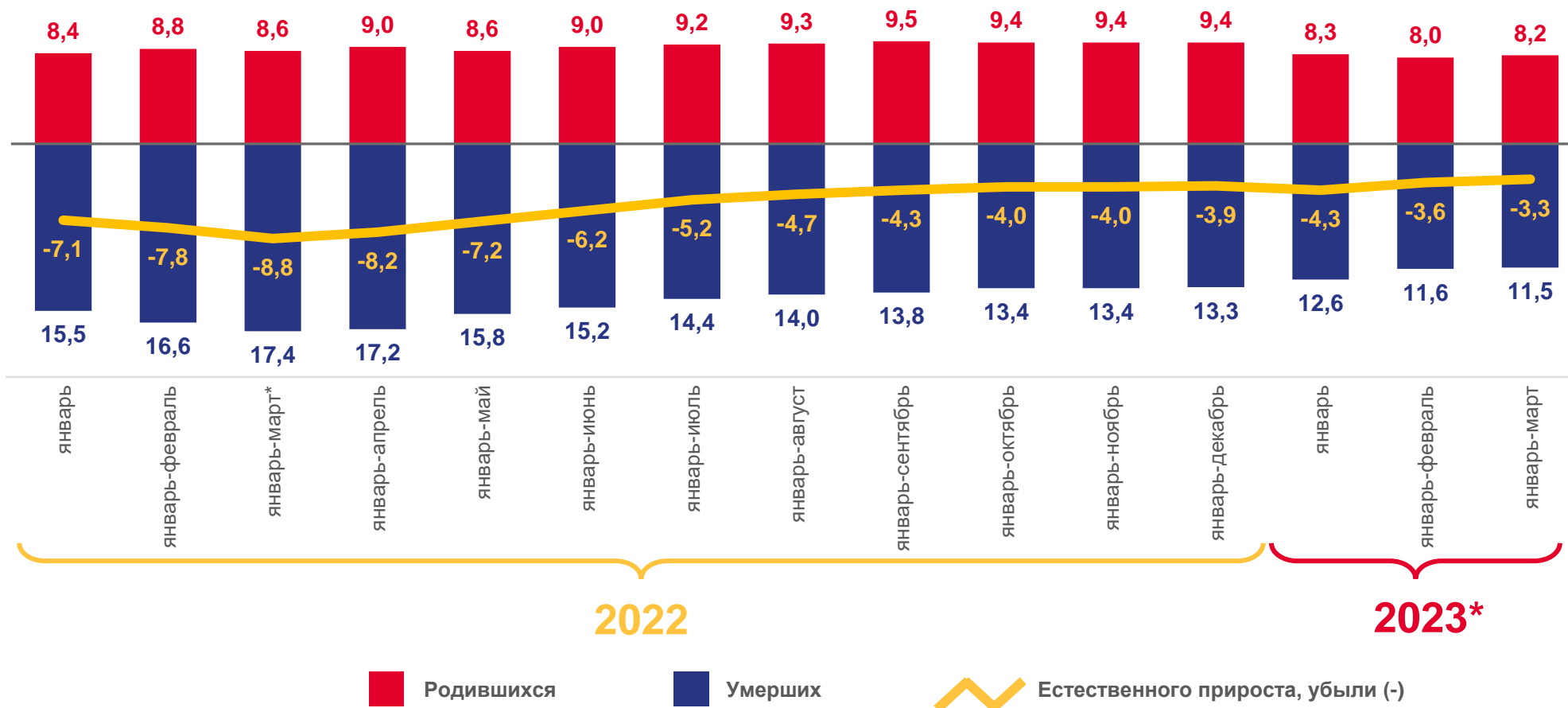




КОЭФИЦИЕНТ ЕСТЕСТВЕННОГО ДВИЖЕНИЯ НАСЕЛЕНИЯ

РЕСПУБЛИКА АДЫГЕЯ, НА 1000 ЧЕЛОВЕК НАСЕЛЕНИЯ

ЗА ЯНВАРЬ-МАРТ 2023 ГОДА



* При расчёте показателей используется численность населения с учётом итогов Всероссийской переписи населения 2020 г.





ЧИСЛО ЗАРЕГИСТРИРОВАННЫХ РОДИВШИХСЯ

РЕСПУБЛИКА АДЫГЕЯ, ЧЕЛОВЕК

ЗА ЯНВАРЬ-МАРТ
2023 ГОДА

1,0 ТЫС.
ЧЕЛОВЕК

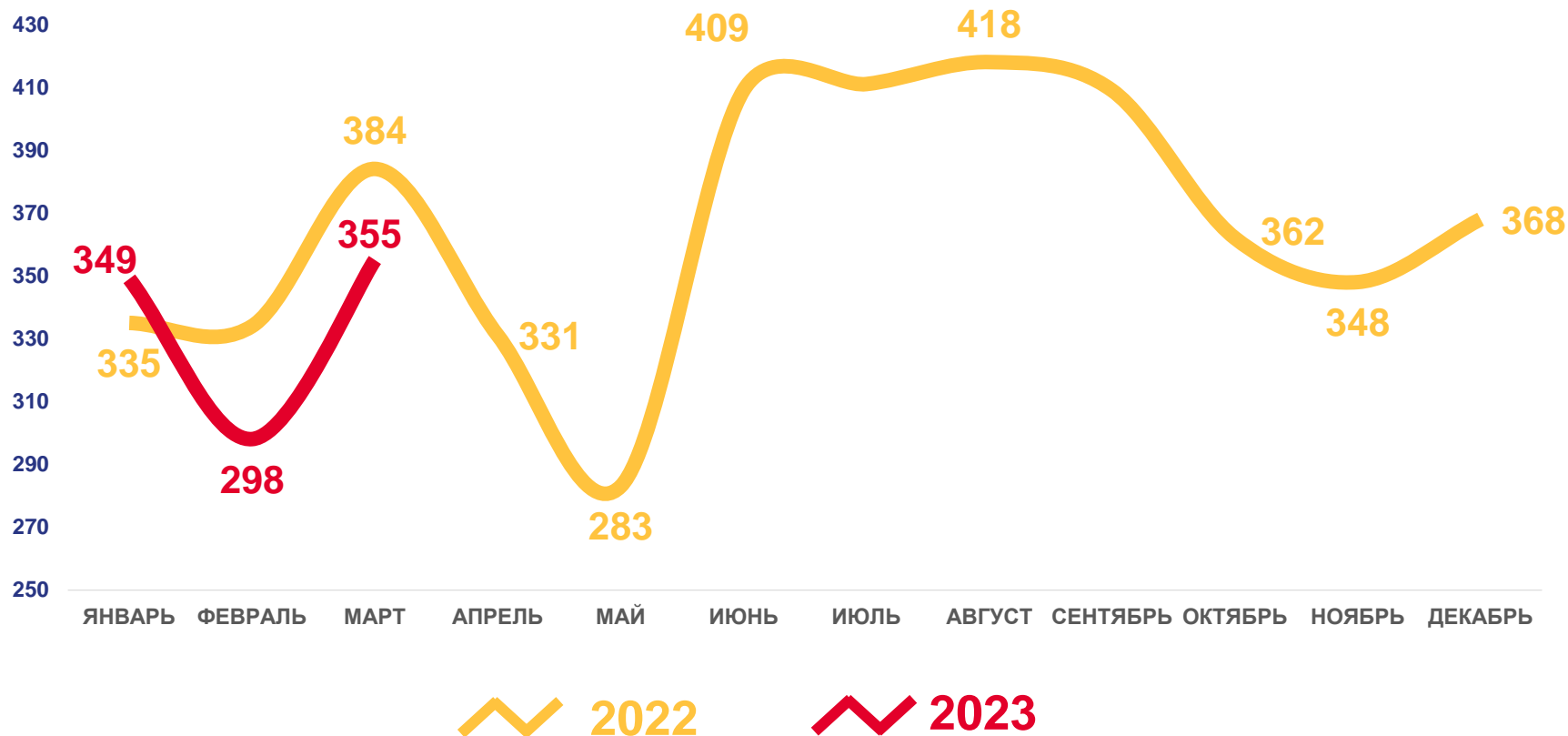
ИЗМЕНЕНИЕ, %
к соответствующему периоду
предыдущего года

-4,8 %

В РАСЧЕТЕ НА 1000
ЧЕЛОВЕК НАСЕЛЕНИЯ

8,2 ‰

Коэффициент рождаемости





ЧИСЛО ЗАРЕГИСТРИРОВАННЫХ УМЕРШИХ

РЕСПУБЛИКА АДЫГЕЯ, ЧЕЛОВЕК

ЗА ЯНВАРЬ-МАРТ
2023 ГОДА

1,4 ТЫС.
ЧЕЛОВЕК

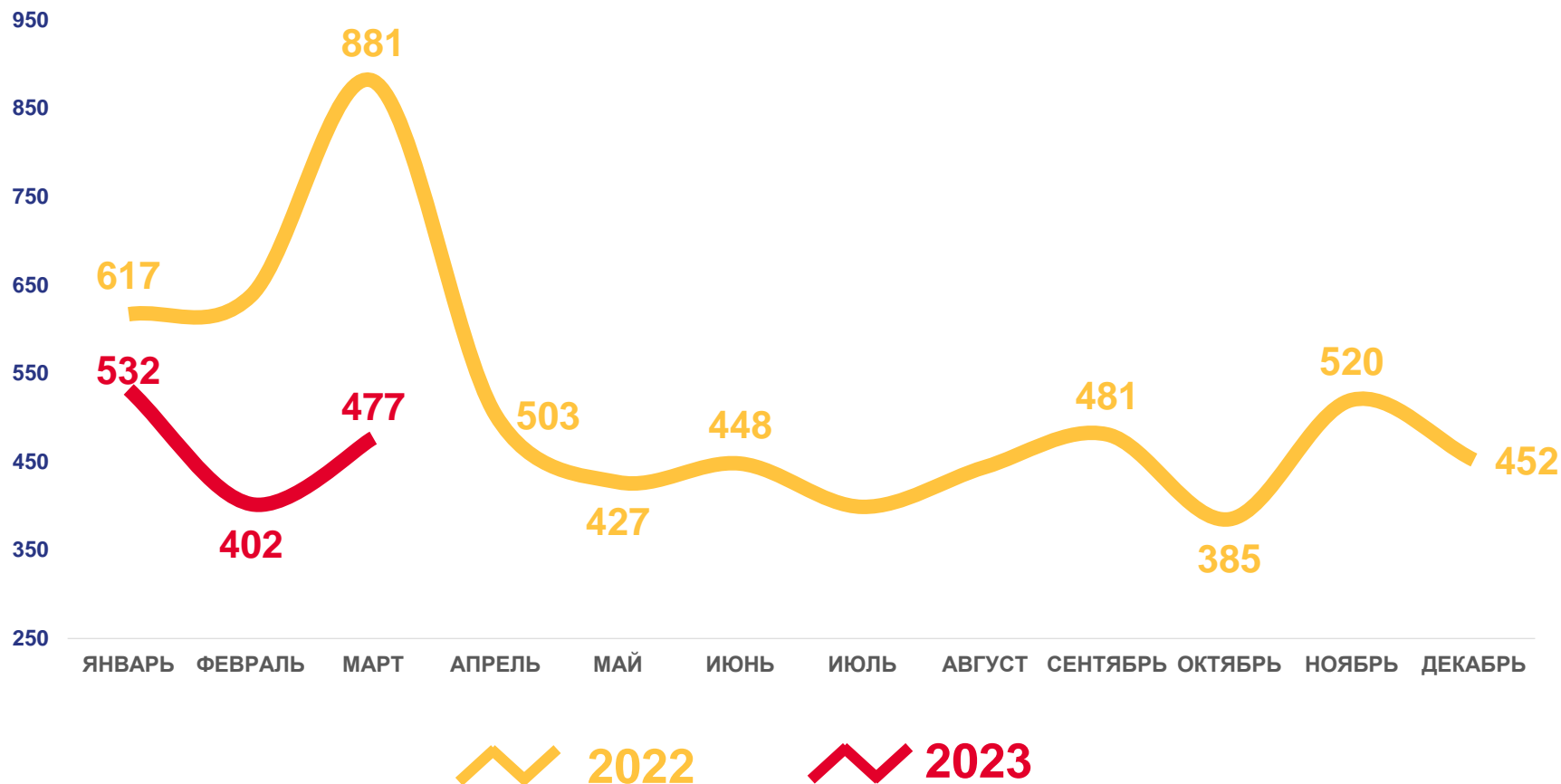
ИЗМЕНЕНИЕ, %
к соответствующему периоду
предыдущего года

-33,9 %

В РАСЧЕТЕ НА 1000
ЧЕЛОВЕК НАСЕЛЕНИЯ

11,5 ‰

Коэффициент смертности





ПОКАЗАТЕЛИ МЛАДЕНЧЕСКОЙ СМЕРТНОСТИ

РЕСПУБЛИКА АДЫГЕЯ, ЧЕЛОВЕК

ЗА ЯНВАРЬ-МАРТ
2023 ГОДА

2 человека

ИЗМЕНЕНИЕ, %
к соответствующему периоду
предыдущего года

-50,0 %

В РАСЧЕТЕ НА 1000
РОДИВШИХСЯ ЖИВЫМИ

1,8 ‰

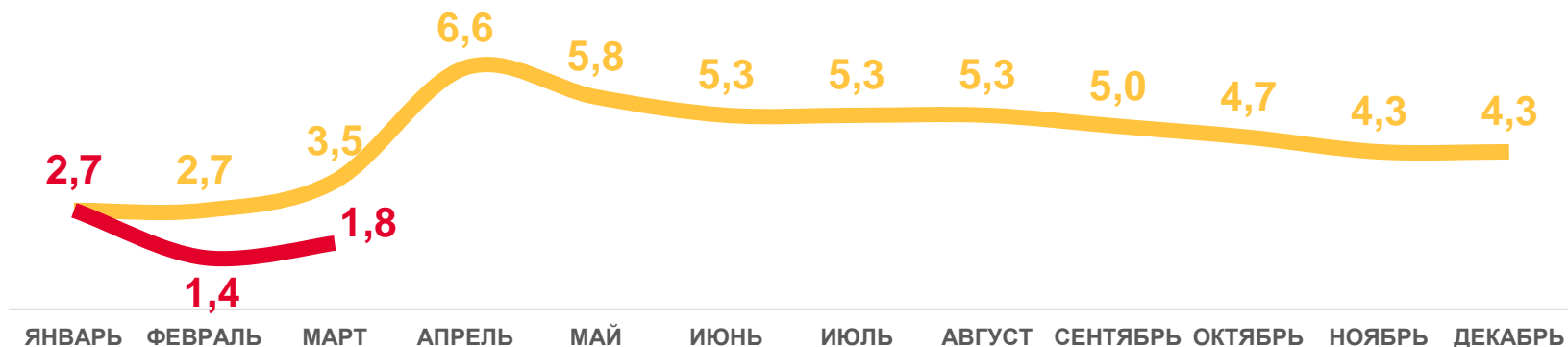
Коэффициент младенческой
смертности

Число умерших в возрасте до 1 года (человек)



Коэффициент младенческой смертности, на 1000 родившихся живыми

ДАННЫЕ НАКОПИТЕЛЬНЫМ ИТОГОМ



2022

2023





ЧИСЛО ЗАРЕГИСТРИРОВАННЫХ БРАКОВ

РЕСПУБЛИКА АДЫГЕЯ, ЕДИНИЦ

ЗА ЯНВАРЬ-МАРТ
2023 ГОДА

0,4 тыс.
единиц

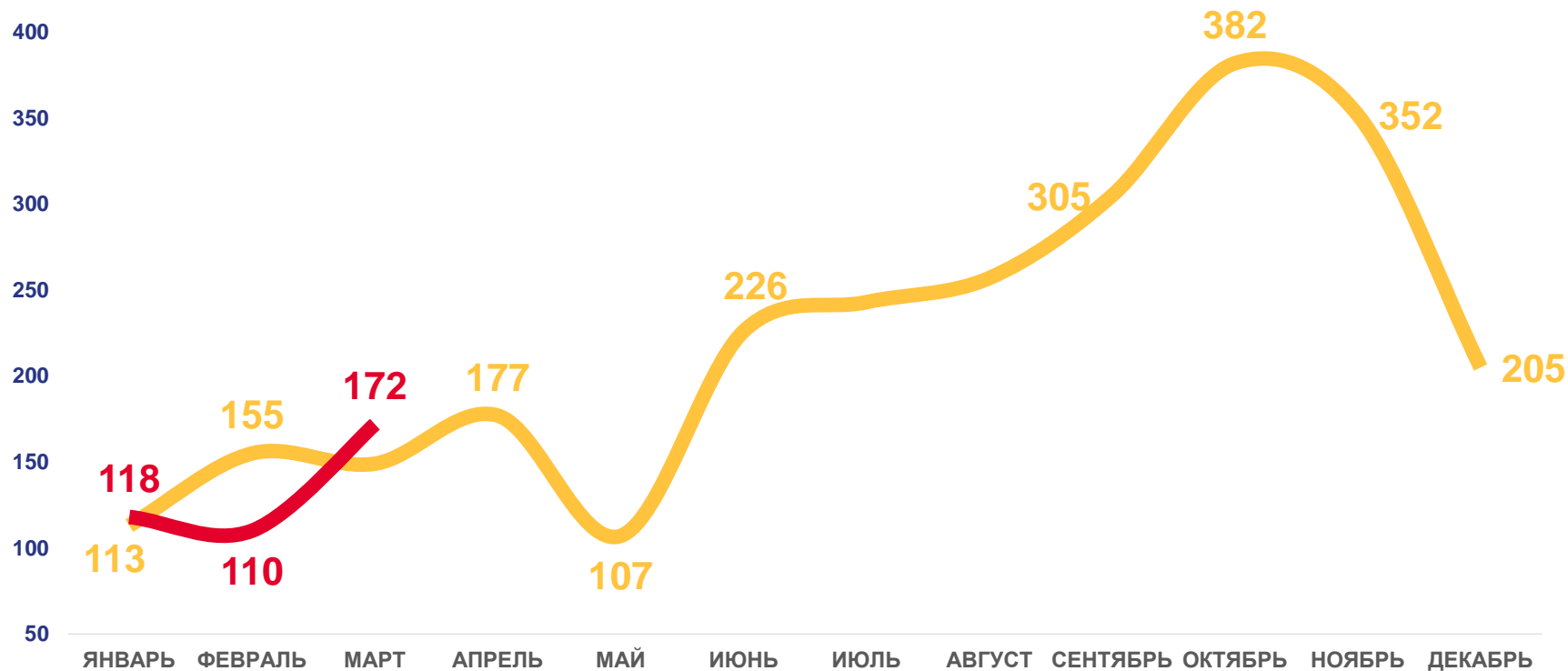
ИЗМЕНЕНИЕ, %
к соответствующему периоду
предыдущего года

-4,1 %

В РАСЧЕТЕ НА 1000
ЧЕЛОВЕК НАСЕЛЕНИЯ

3,3 ‰

Коэффициент брачности



2022

2023





ЧИСЛО ЗАРЕГИСТРИРОВАННЫХ РАЗВОДОВ

РЕСПУБЛИКА АДЫГЕЯ, ЕДИНИЦ

ЗА ЯНВАРЬ-МАРТ
2023 ГОДА

0,5 тыс.
единиц

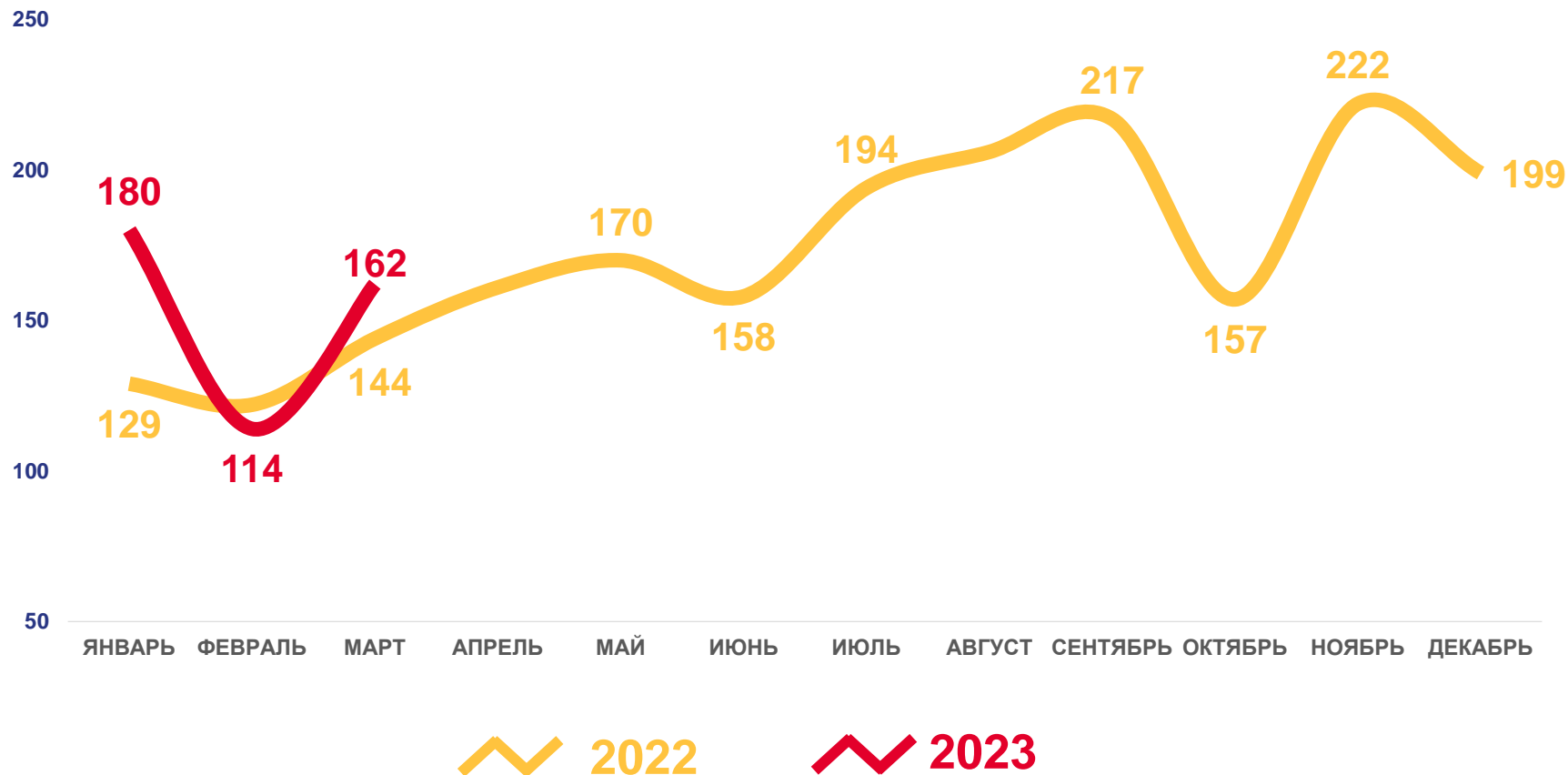
ИЗМЕНЕНИЕ, %
к соответствующему периоду
предыдущего года

15,4 %

В РАСЧЕТЕ НА 1000
ЧЕЛОВЕК НАСЕЛЕНИЯ

3,7 ‰

Коэффициент разводимости





ОБЩИЕ ИТОГИ МИГРАЦИИ НАСЕЛЕНИЯ

РЕСПУБЛИКА АДЫГЕЯ, ТЫСЯЧ ЧЕЛОВЕК

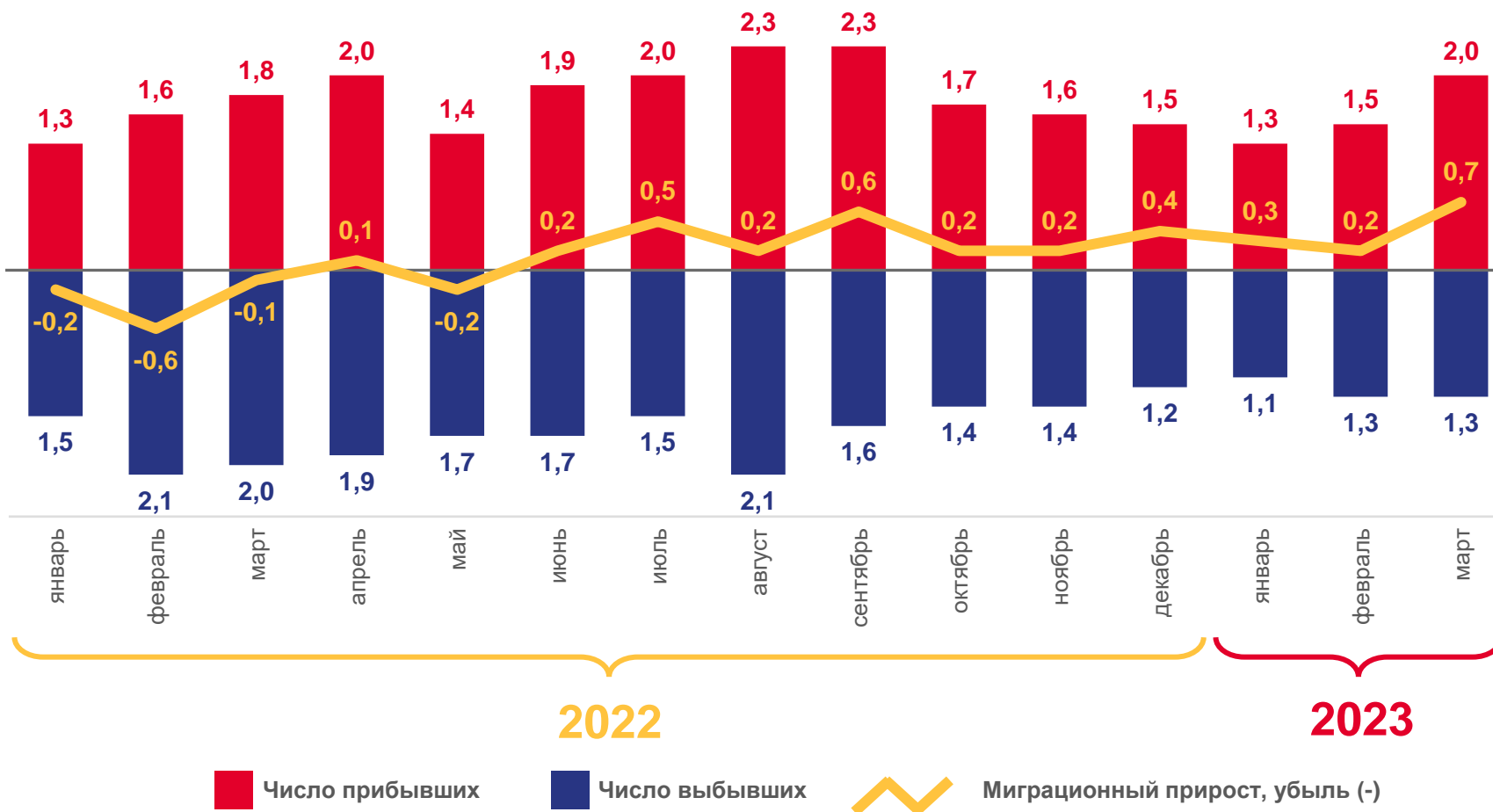
ЗА ЯНВАРЬ-МАРТ
2023 ГОДА

1,2 тыс.
человек

Миграционный прирост населения

В РАСЧЕТЕ НА 1000
ЧЕЛОВЕК НАСЕЛЕНИЯ

9,5 ‰





ЧИСЛО ПРИБЫВШИХ

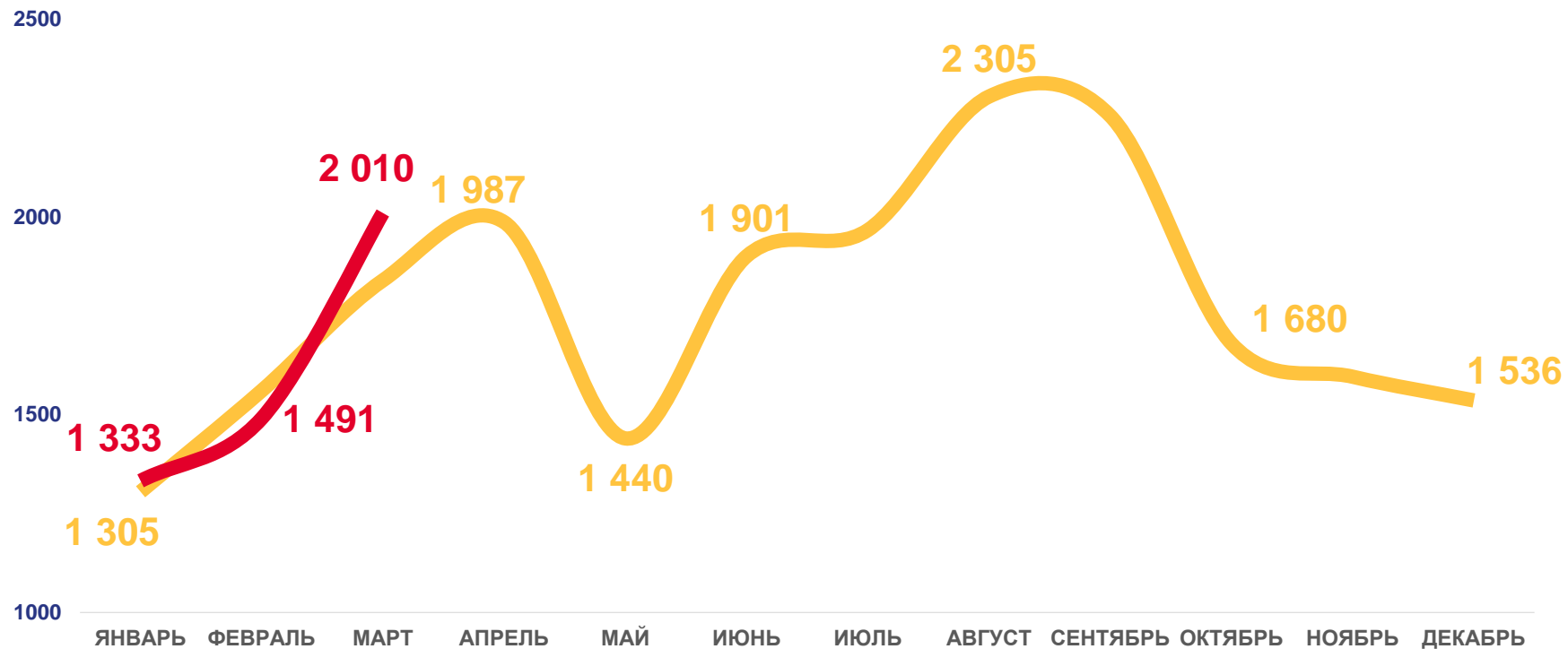
РЕСПУБЛИКА АДЫГЕЯ, ЧЕЛОВЕК

ЗА ЯНВАРЬ-МАРТ
2023 ГОДА

4,8 ТЫС.
ЧЕЛОВЕК

ИЗМЕНЕНИЕ, %
к соответствующему периоду
предыдущего года

2,7 %



2022

2023





ЧИСЛО ВЫБЫВШИХ

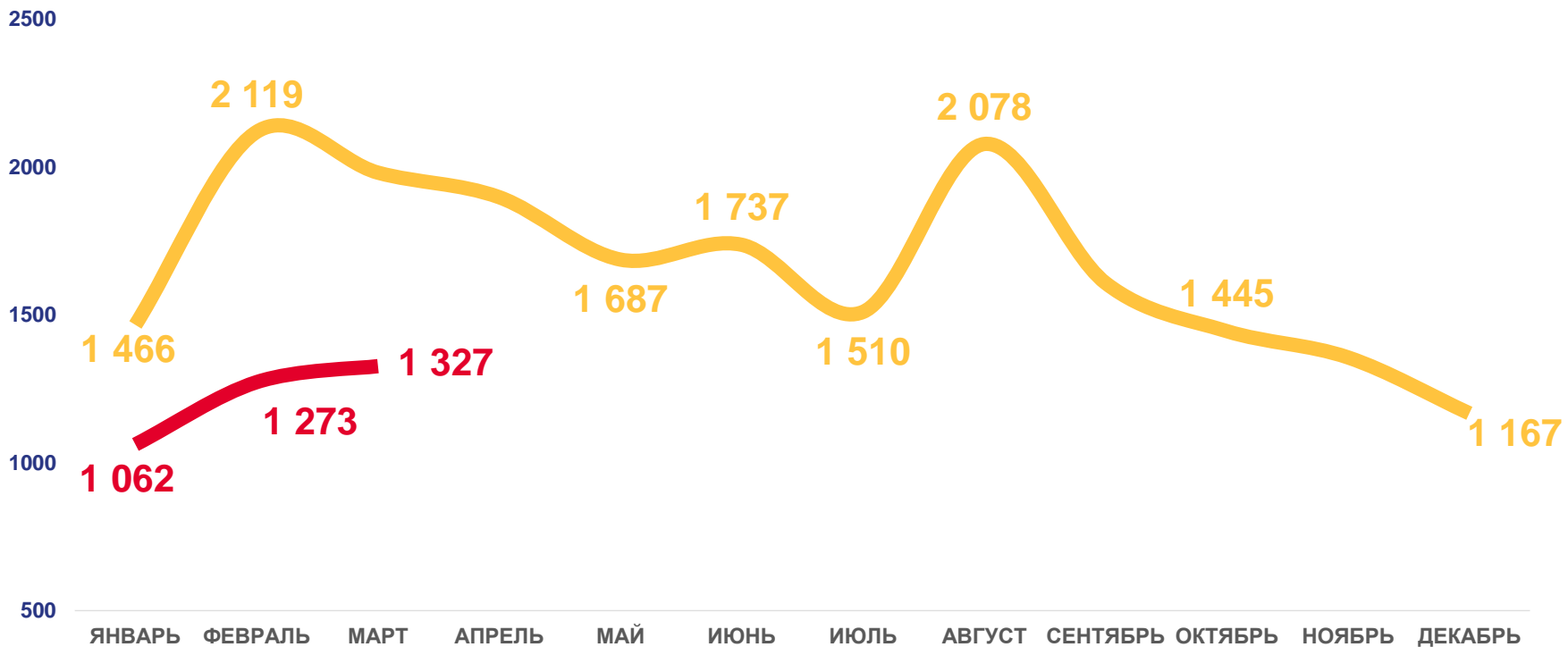
РЕСПУБЛИКА АДЫГЕЯ, ЧЕЛОВЕК

ЗА ЯНВАРЬ-МАРТ
2023 ГОДА

3,7 ТЫС.
ЧЕЛОВЕК

ИЗМЕНЕНИЕ, %
к соответствующему периоду
предыдущего года

-34,2%



2022

2023



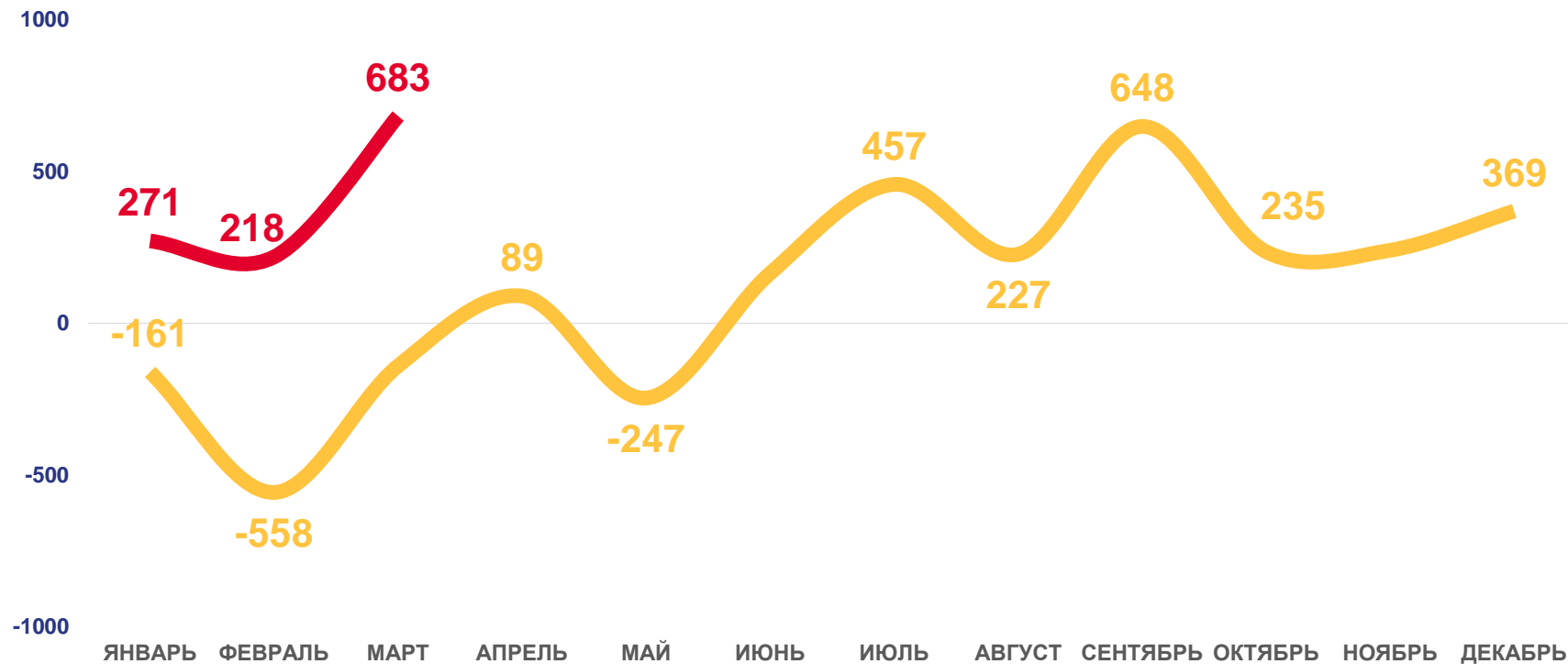


МИГРАЦИОННЫЙ ПРИРОСТ, УБЫЛЬ (-)

РЕСПУБЛИКА АДЫГЕЯ, ЧЕЛОВЕК

ЗА ЯНВАРЬ-МАРТ
2023 ГОДА

1,2 ТЫС.
ЧЕЛОВЕК



2022

2023