



УПРАВЛЕНИЕ ФЕДЕРАЛЬНОЙ СЛУЖБЫ
ГОСУДАРСТВЕННОЙ СТАТИСТИКИ
ПО КРАСНОДАРСКОМУ КРАЮ
И РЕСПУБЛИКЕ АДЫГЕЯ

О финансовом состоянии крупных и средних организаций Краснодарского края

за январь-сентябрь 2023 года



ФЕДЕРАЛЬНАЯ СЛУЖБА
ГОСУДАРСТВЕННОЙ СТАТИСТИКИ

О финансовом состоянии крупных и средних организаций

В Краснодарском крае

за январь-сентябрь 2023 года

- 01 САЛЬДИРОВАННЫЙ ФИНАНСОВЫЙ РЕЗУЛЬТАТ ОРГАНИЗАЦИЙ
- 02 ФИНАНСОВЫЕ РЕЗУЛЬТАТЫ ДЕЯТЕЛЬНОСТИ ОРГАНИЗАЦИЙ
- 03 ПРИБЫЛЬ ОРГАНИЗАЦИЙ
- 04 УБЫТОК ОРГАНИЗАЦИЙ
- 05 ДОЛЯ УБЫТОЧНЫХ ОРГАНИЗАЦИЙ
- 06 ВНЕОБОРОТНЫЕ АКТИВЫ ОРГАНИЗАЦИЙ
- 07 ОБОРОТНЫЕ АКТИВЫ ОРГАНИЗАЦИЙ
- 08 УРОВЕНЬ РЕНТАБЕЛЬНОСТИ (УБЫТОЧНОСТИ) ПРОДАННЫХ ТОВАРОВ, РАБОТ, УСЛУГ ОРГАНИЗАЦИЙ



САЛЬДИРОВАННЫЙ ФИНАНСОВЫЙ РЕЗУЛЬТАТ ОРГАНИЗАЦИЙ

КРАСНОДАРСКИЙ КРАЙ

ЯНВАРЬ - СЕНТЯБРЬ 2023 ГОДА,
МЛРД РУБЛЕЙ



Транспортировка и хранение

235,0



Торговля оптовая и розничная;
ремонт автотранспортных
средств и мотоциклов

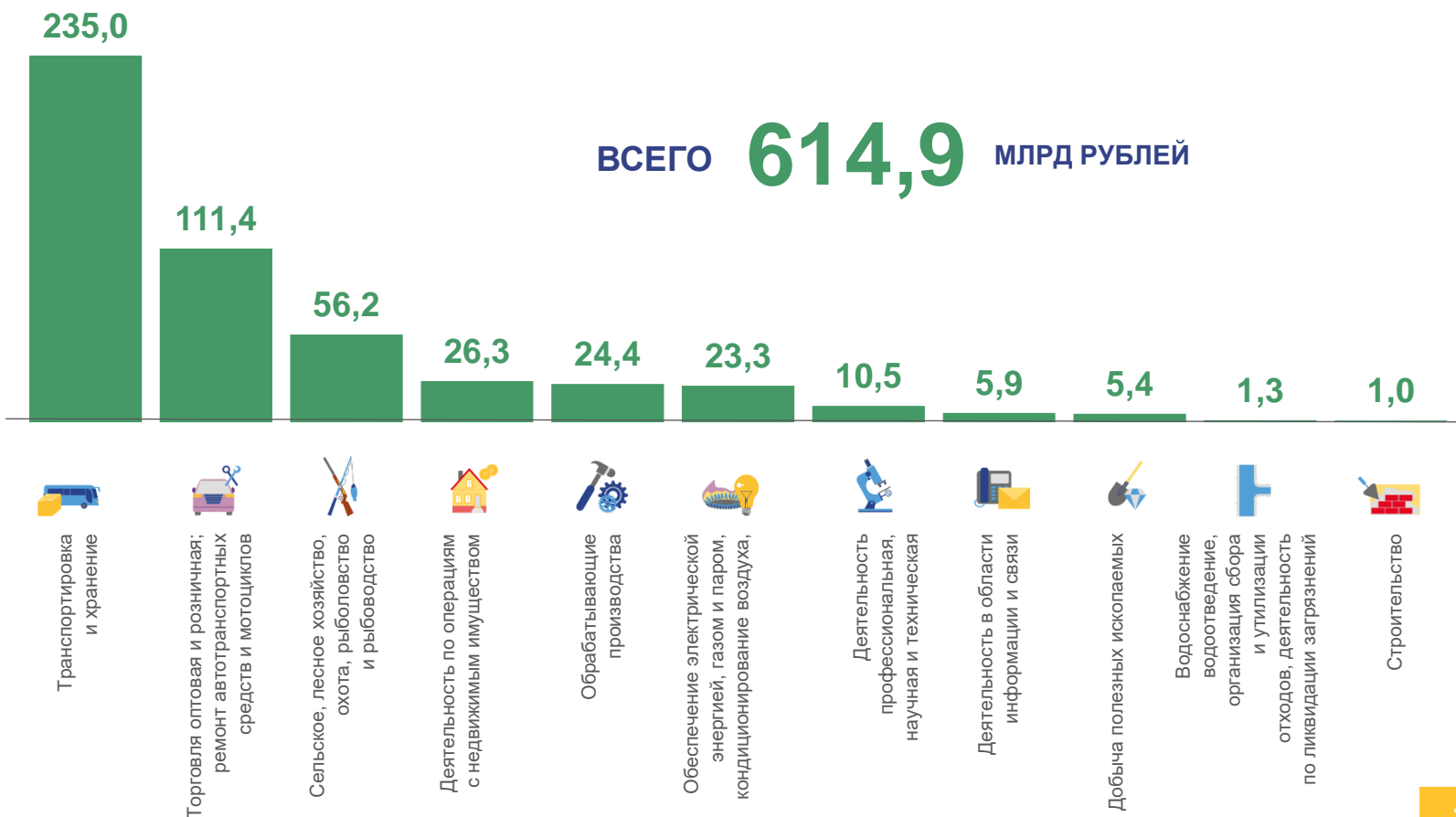
111,4



Строительство

1,0

ВСЕГО **614,9** МЛРД РУБЛЕЙ



ПРИБЫЛЬ - УБЫТОК = САЛЬДИРОВАННЫЙ ФИНАНСОВЫЙ РЕЗУЛЬТАТ

САЛЬДИРОВАННЫЙ ФИНАНСОВЫЙ РЕЗУЛЬТАТ ОРГАНИЗАЦИЙ

КРАСНОДАРСКИЙ КРАЙ

ЯНВАРЬ - СЕНТЯБРЬ 2023 ГОДА



Растениеводство

52 381,2 млн рублей **(96,0%)**
в % к январю-сентябрю 2022 г.

1 101,5 млн рублей **(103,2%)**
в % к январю-сентябрю 2022 г.



Животноводство

5 893,0 млн рублей **(76,3%)**
в % к январю-сентябрю 2022 г.

159,8 млн рублей **(64,0)**
в % к январю-сентябрю 2022 г.

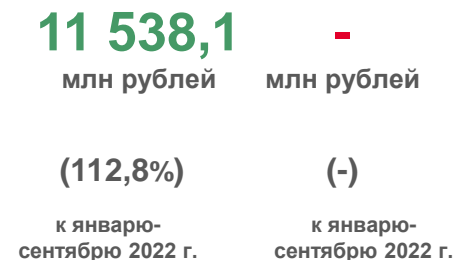
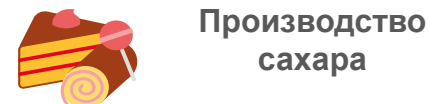
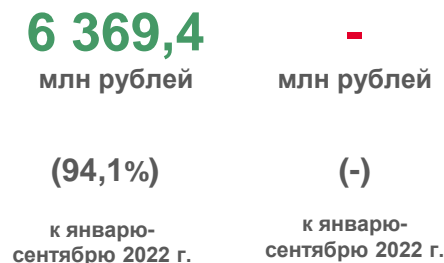
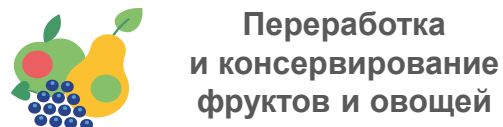
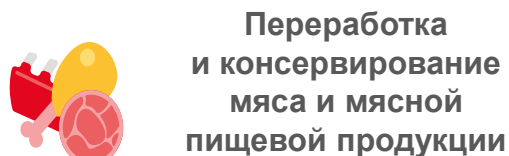
■ ПРИБЫЛЬ ■ УБЫТОК

* ПО СОПОСТАВИМОМУ КРУГУ ОРГАНИЗАЦИЙ В СООТВЕТСТВИИ С МЕТОДОЛОГИЕЙ БУХГАЛТЕРСКОГО УЧЕТА

САЛЬДИРОВАННЫЙ ФИНАНСОВЫЙ РЕЗУЛЬТАТ ОРГАНИЗАЦИЙ

КРАСНОДАРСКИЙ КРАЙ

ЯНВАРЬ - СЕНТЯБРЬ 2023 ГОДА



■ ПРИБЫЛЬ ■ УБЫТОК

* ПО СОПОСТАВИМОМУ КРУГУ ОРГАНИЗАЦИЙ В СООТВЕТСТВИИ С МЕТОДОЛОГИЕЙ БУХГАЛТЕРСКОГО УЧЕТА

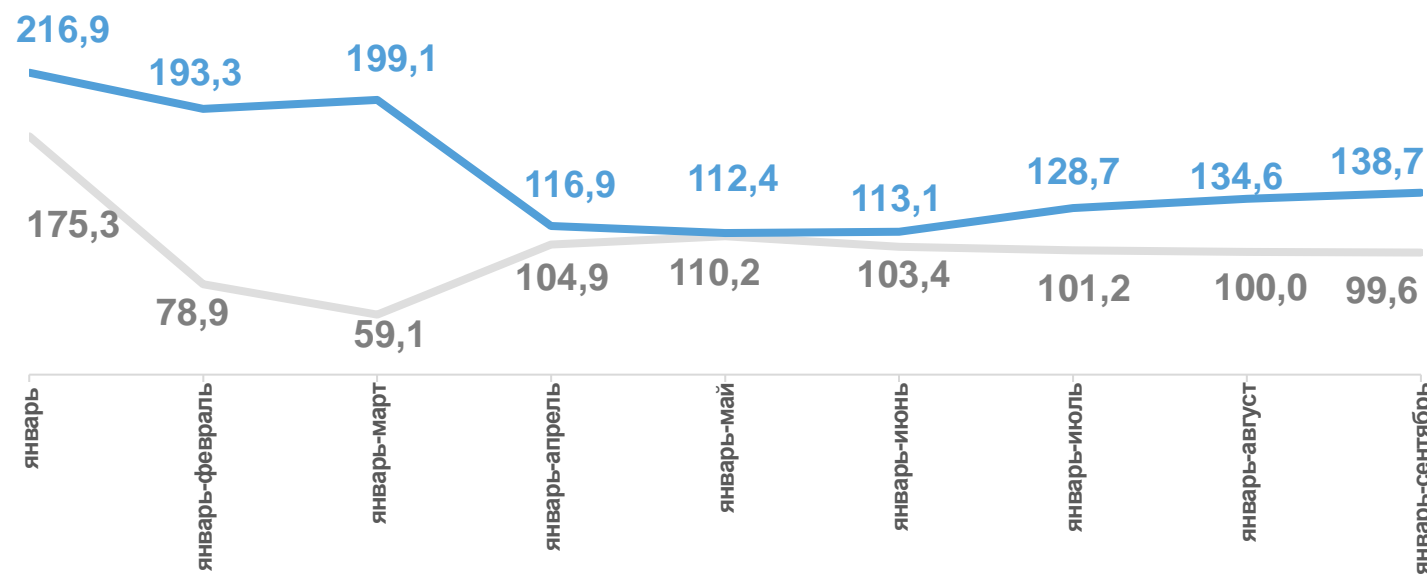
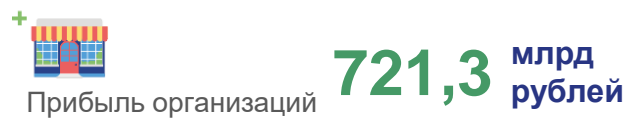
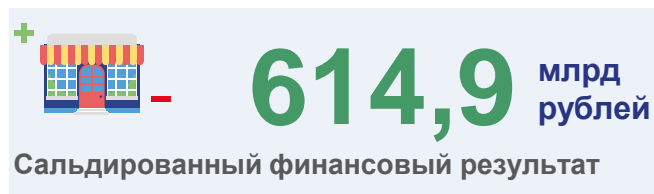


ФИНАНСОВЫЕ РЕЗУЛЬТАТЫ ОРГАНИЗАЦИЙ

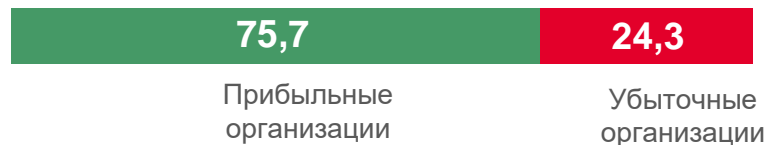
КРАСНОДАРСКИЙ КРАЙ

ЯНВАРЬ - СЕНТЯБРЬ 2023 ГОДА

В % К СООТВЕТСТВУЮЩЕМУ ПЕРИОДУ ПРЕДЫДУЩЕГО ГОДА*



СТРУКТУРА КРУПНЫХ И СРЕДНИХ ОРГАНИЗАЦИЙ, %



2022 год

2023 год

ПРИБЫЛЬ - УБЫТОК = САЛЬДИРОВАННЫЙ ФИНАНСОВЫЙ РЕЗУЛЬТАТ

* ПО СОПОСТАВИМОМУ КРУГУ ОРГАНИЗАЦИЙ В СООТВЕТСТВИИ С МЕТОДОЛОГИЕЙ БУХГАЛТЕРСКОГО УЧЕТА



ПРИБЫЛЬ ОРГАНИЗАЦИЙ

КРАСНОДАРСКИЙ КРАЙ

ЯНВАРЬ - СЕНТЯБРЬ 2023 ГОДА,
МЛРД РУБЛЕЙ



Транспортировка и хранение

237,4



Торговля оптовая и розничная; ремонт
автотранспортных средств и мотоциклов

118,1



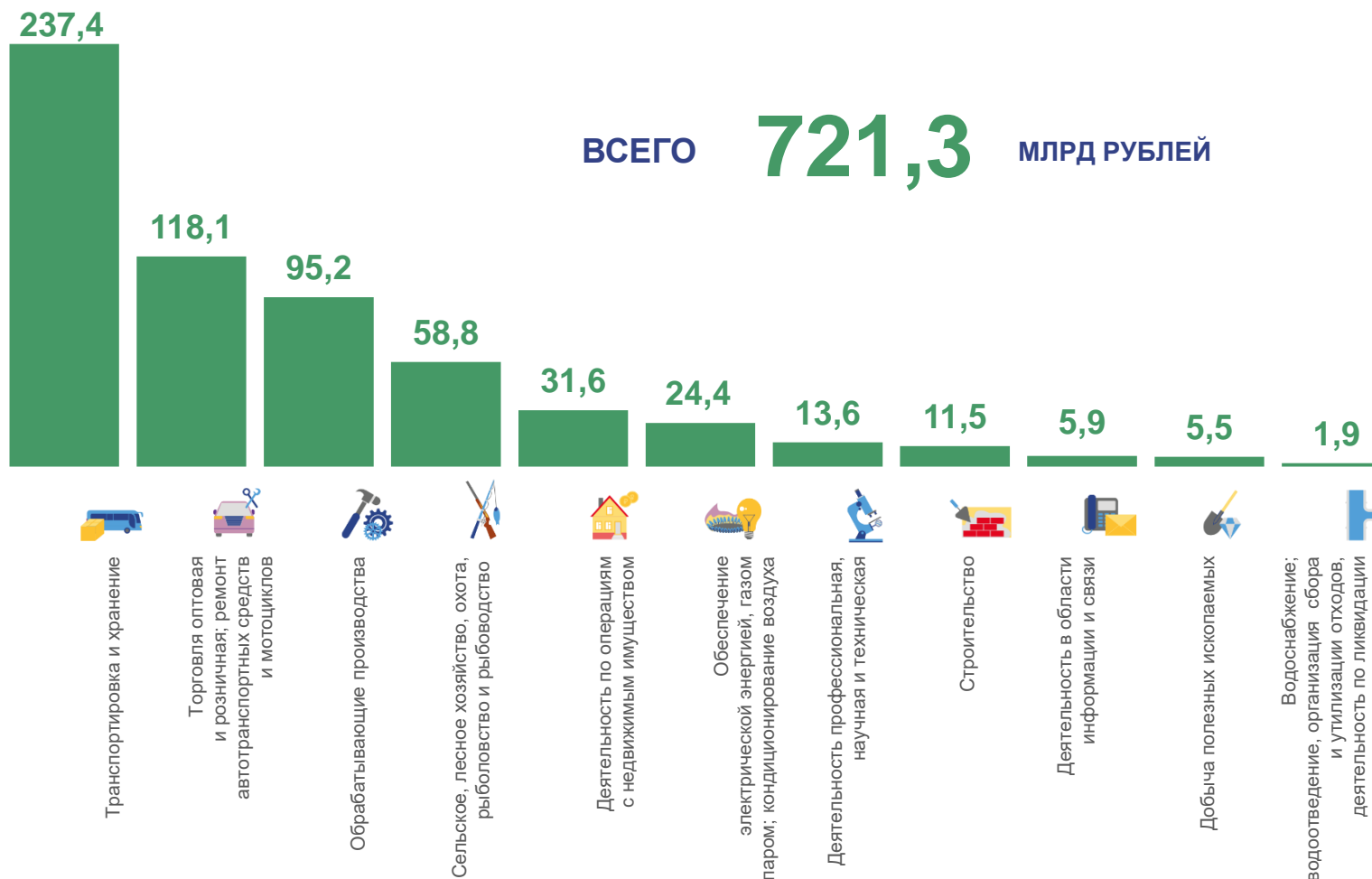
Добыча полезных ископаемых

5,5



Водоснабжение; водоотведение, организация
сбора и утилизации отходов, деятельность
по ликвидации загрязнений

1,9





УБЫТОК ОРГАНИЗАЦИЙ

КРАСНОДАРСКИЙ КРАЙ

ЯНВАРЬ - СЕНТЯБРЬ 2023 ГОДА,
МЛРД РУБЛЕЙ



70,8

Обработывающие
производства



10,5


Строительство



0,1

Добыча полезных ископаемых

ВСЕГО **106,4** МЛРД РУБЛЕЙ

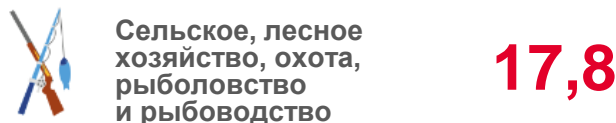
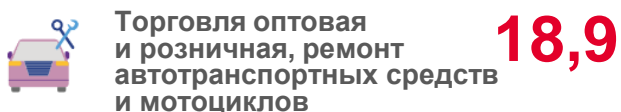
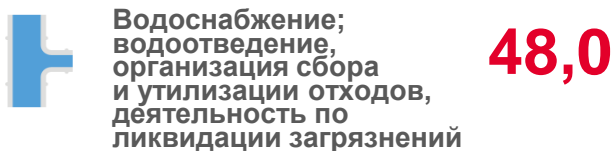




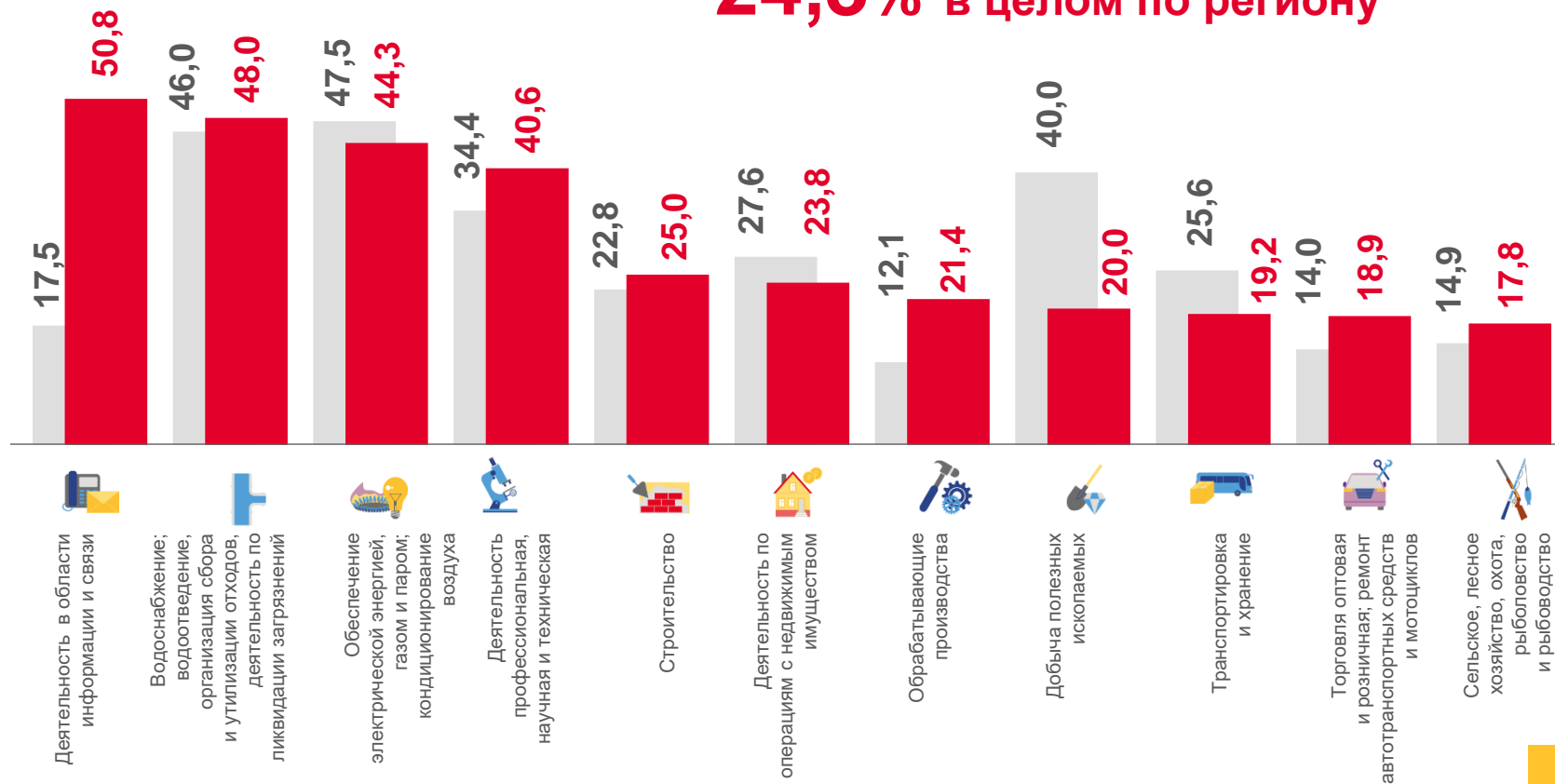
ДОЛЯ УБЫТОЧНЫХ ОРГАНИЗАЦИЙ

КРАСНОДАРСКИЙ КРАЙ

ЯНВАРЬ - СЕНТЯБРЬ 2023 ГОДА, %



24,3% в целом по региону



■ Январь-сентябрь 2022 г.

■ Январь-сентябрь 2023 г.





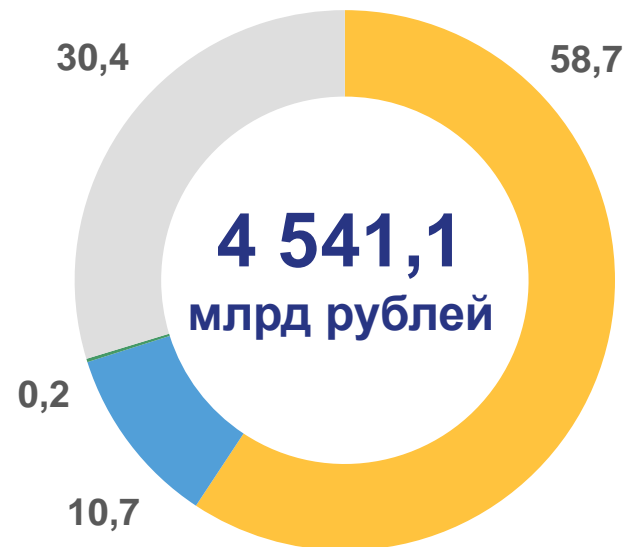
ВНЕОБОРОТНЫЕ АКТИВЫ ОРГАНИЗАЦИЙ

КРАСНОДАРСКИЙ КРАЙ

НА КОНЕЦ СЕНТЯБРЯ 2022 ГОДА, %



НА КОНЕЦ СЕНТЯБРЯ 2023 ГОДА, %



- Основные средства
- Незавершенные капитальные вложения
- Нематериальные, финансовые и другие внеоборотные активы
- Прочие внеоборотные активы





ВНЕОБОРОТНЫЕ АКТИВЫ ОРГАНИЗАЦИЙ

КРАСНОДАРСКИЙ КРАЙ

НА КОНЕЦ СЕНТЯБРЯ 2023 ГОДА,
МЛРД РУБЛЕЙ



1 330,3

Транспортировка и хранение



918,9

Торговля оптовая и розничная;
ремонт автотранспортных средств
и мотоциклов



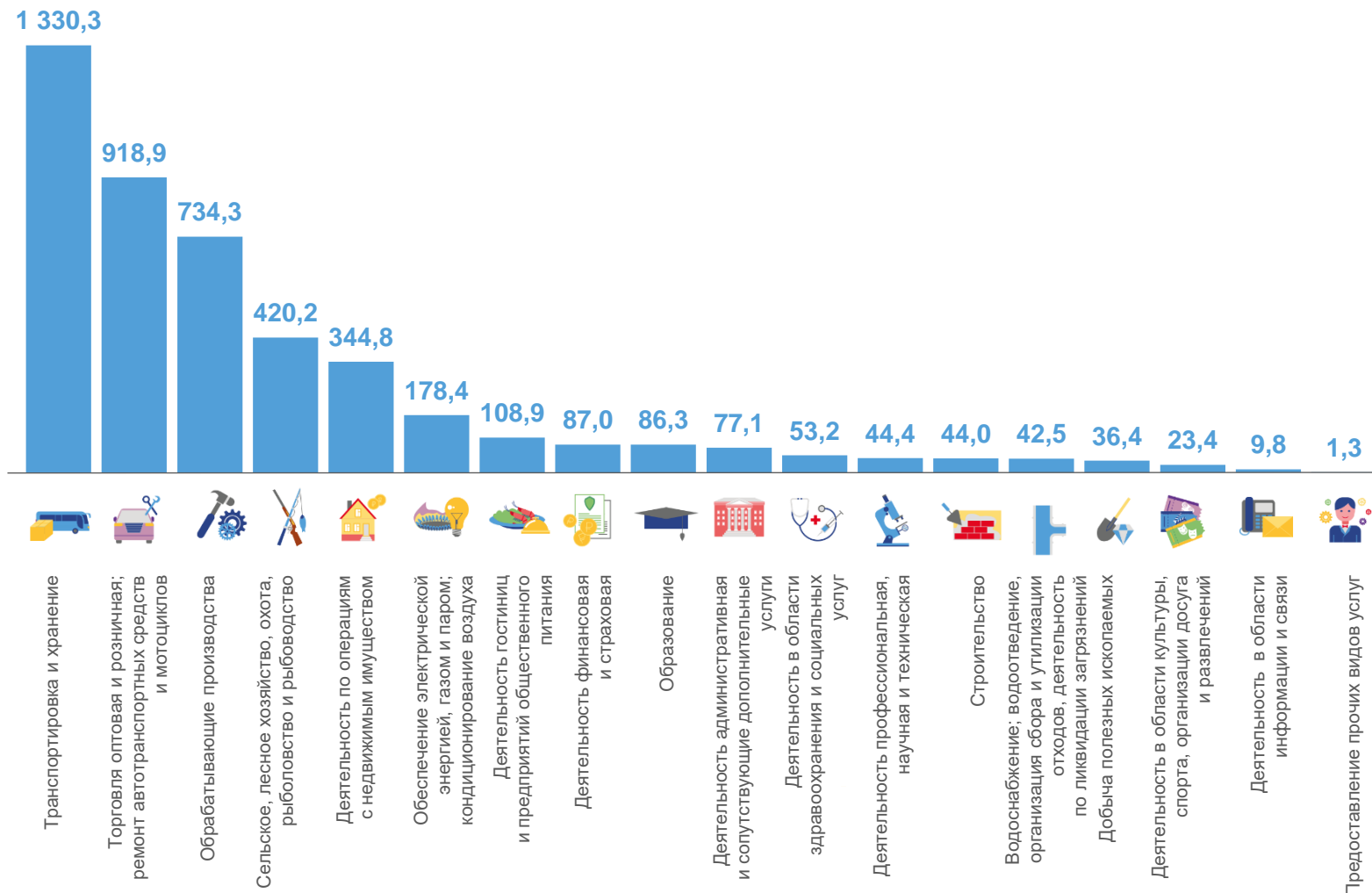
9,8

Деятельность в области
информации и связи



1,3

Предоставление прочих
видов услуг





ОБОРОТНЫЕ АКТИВЫ ОРГАНИЗАЦИЙ КРАСНОДАРСКИЙ КРАЙ

НА КОНЕЦ СЕНТЯБРЯ 2022 ГОДА, %



НА КОНЕЦ СЕНТЯБРЯ 2023 ГОДА, %



○ Запасы
 ○ Краткосрочные финансовые вложения
 ○ Денежные средства
 ○ Прочие оборотные активы





ОБОРОТНЫЕ АКТИВЫ ОРГАНИЗАЦИЙ

КРАСНОДАРСКИЙ КРАЙ

НА КОНЕЦ СЕНТЯБРЯ 2023 ГОДА,
МЛРД РУБЛЕЙ



1 102,0

Торговля оптовая и розничная; ремонт
автотранспортных средств и мотоциклов



721,3

Обрабатывающие производства



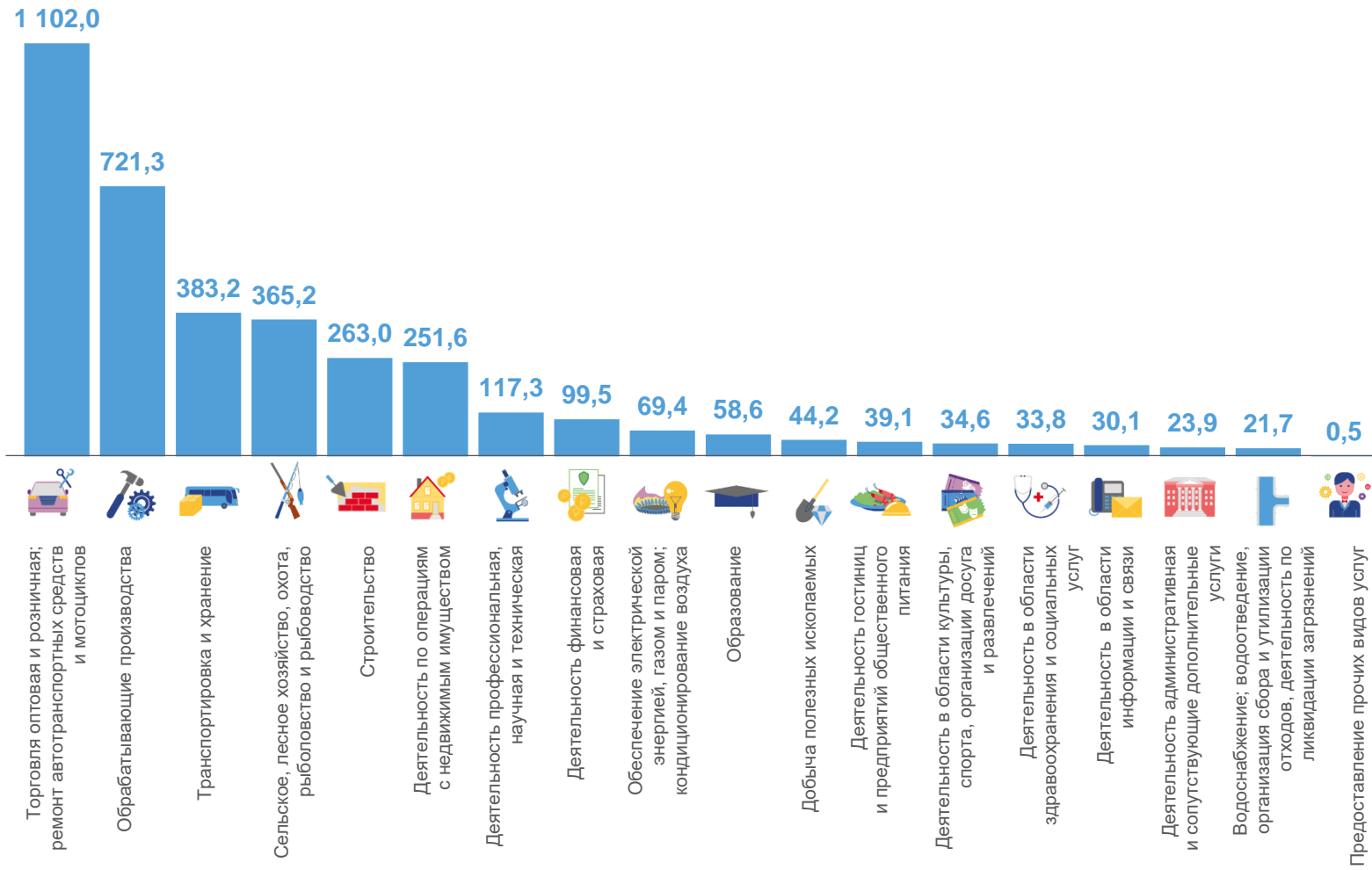
21,7

Водоснабжение; водоотведение,
организация сбора и утилизации отходов,
деятельность по ликвидации загрязнений



0,5

Предоставление прочих видов услуг







УРОВЕНЬ РЕНТАБЕЛЬНОСТИ (УБЫТОЧНОСТИ) ПРОДАННЫХ ТОВАРОВ, РАБОТ, УСЛУГ ОРГАНИЗАЦИЙ


КРАСНОДАРСКИЙ КРАЙ


НА КОНЕЦ СЕНТЯБРЯ 2023 ГОДА, %

 **Транспортировка и хранение** **68,0**

 **Деятельность финансовая и страховая** **51,5**

 **Деятельность в области информации и связи** **38,3**

 **Торговля оптовая и розничная; ремонт автотранспортных средств и мотоциклов** **3,6**

 **Деятельность административная и сопутствующие дополнительные услуги** **2,0**

