



УПРАВЛЕНИЕ ФЕДЕРАЛЬНОЙ СЛУЖБЫ  
ГОСУДАРСТВЕННОЙ СТАТИСТИКИ  
ПО КРАСНОДАРСКОМУ КРАЮ  
И РЕСПУБЛИКЕ АДЫГЕЯ

# Жилищное строительство, ввод в действие мощностей и объектов производственного и социального назначения

январь-сентябрь 2023 года



ФЕДЕРАЛЬНАЯ СЛУЖБА  
ГОСУДАРСТВЕННОЙ СТАТИСТИКИ

# Жилищное строительство, ввод в действие мощностей и объектов производственного и социального назначения

в Краснодарском крае

за январь-сентябрь 2023 года

- 01 ВВОД В ДЕЙСТВИЕ ЖИЛЫХ ДОМОВ
- 02 ВВОД ЗДАНИЙ И СООРУЖЕНИЙ
- 03 ВВОД В ДЕЙСТВИЕ ОБЪЕКТОВ  
И МОЩНОСТЕЙ ПРОИЗВОДСТВЕННОГО  
НАЗНАЧЕНИЯ
- 04 ВВОД В ДЕЙСТВИЕ ОБЪЕКТОВ  
И МОЩНОСТЕЙ СОЦИАЛЬНОГО  
НАЗНАЧЕНИЯ





# ВВОД В ДЕЙСТВИЕ ЖИЛЫХ ДОМОВ ОРГАНИЗАЦИЯМИ ВСЕХ ФОРМ СОБСТВЕННОСТИ И НАСЕЛЕНИЕМ

КРАСНОДАРСКИЙ КРАЙ

ЯНВАРЬ – СЕНТЯБРЬ 2023 ГОДА

ДИНАМИКА ВВОДА ОБЩЕЙ ПЛОЩАДИ ЖИЛЫХ ПОМЕЩЕНИЙ  
(тыс. кв. метров)



Введено  
общей  
площади  
жилых  
помещений

**5 461,0** тыс.  
кв. метров

к соответствующему  
периоду  
прошлого года

**95,1 %**

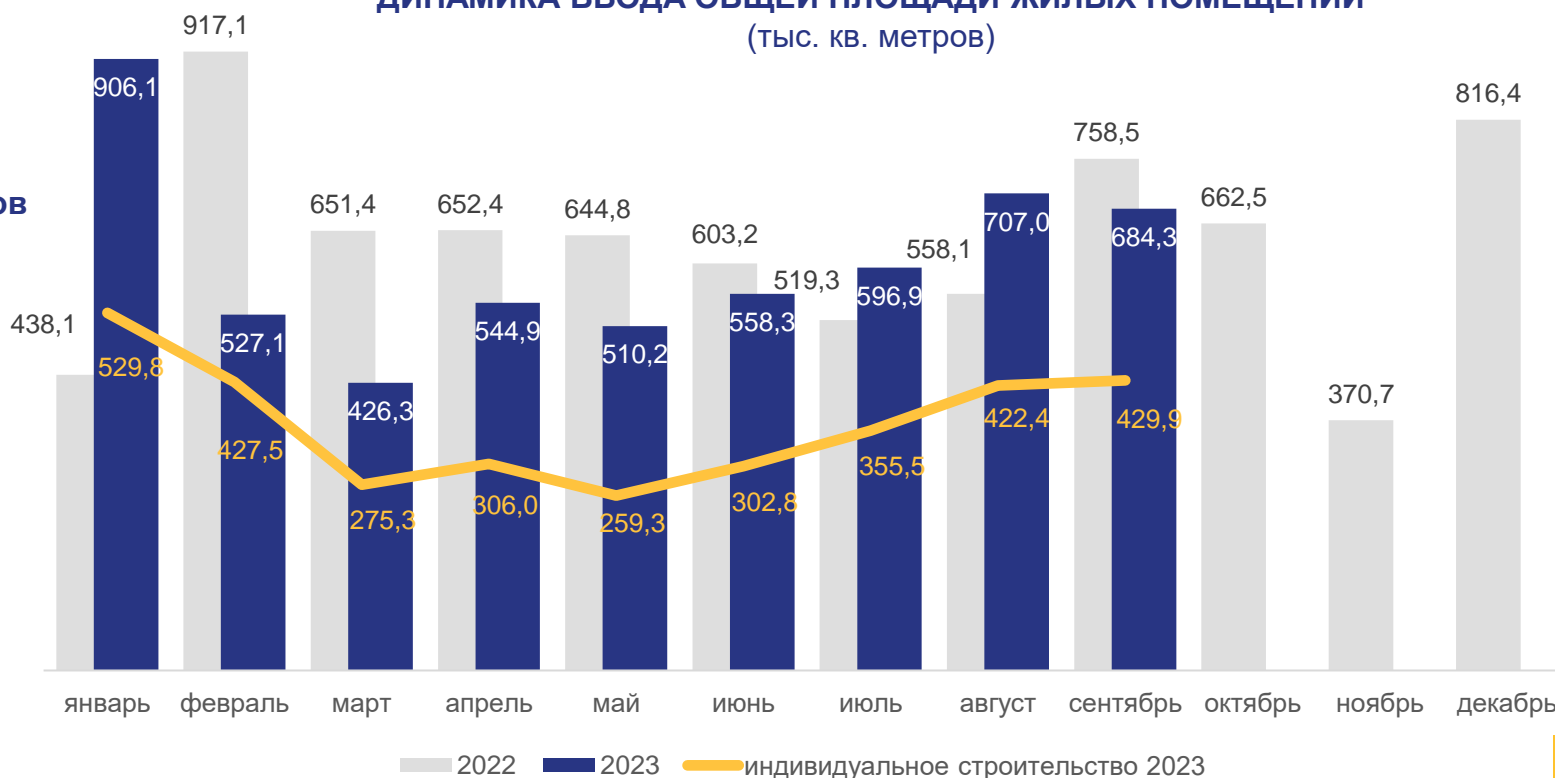


Построено квартир

**70,8** тыс.  
квартир

к соответствующему  
периоду  
прошлого года

**107,6%**





# ВВОД В ДЕЙСТВИЕ ЖИЛЫХ ДОМОВ ОРГАНИЗАЦИЯМИ ВСЕХ ФОРМ СОБСТВЕННОСТИ И НАСЕЛЕНИЕМ

КРАСНОДАРСКИЙ КРАЙ

ЯНВАРЬ – СЕНТЯБРЬ 2023 ГОДА



В ГОРОДСКОЙ МЕСТНОСТИ



В СЕЛЬСКОЙ МЕСТНОСТИ



Организациями застройщиками



Населением





# ВВОД В ДЕЙСТВИЕ ЖИЛЫХ ДОМОВ, ПОСТРОЕННЫХ ПРЕДПРИЯТИЯМИ И ОРГАНИЗАЦИЯМИ

КРАСНОДАРСКИЙ КРАЙ

ЯНВАРЬ – СЕНТЯБРЬ 2023 ГОДА

ИЗМЕНЕНИЕ  
К ЯНВАРЮ-СЕНТЯБРЮ  
2022 ГОДА

СТРУКТУРА ВВОДА ЖИЛЫХ ЗДАНИЙ,  
ПОСТРОЕННЫХ ЮРИДИЧЕСКИМИ ЛИЦАМИ  
В % К ОБЩЕЙ ПЛОЩАДИ



Общая площадь  
жилых помещений

**2 152,4**

тыс.  
кв. метров

**+13,1 %**



Построено  
жилых домов

**684**

единицы

**+46,5 %**

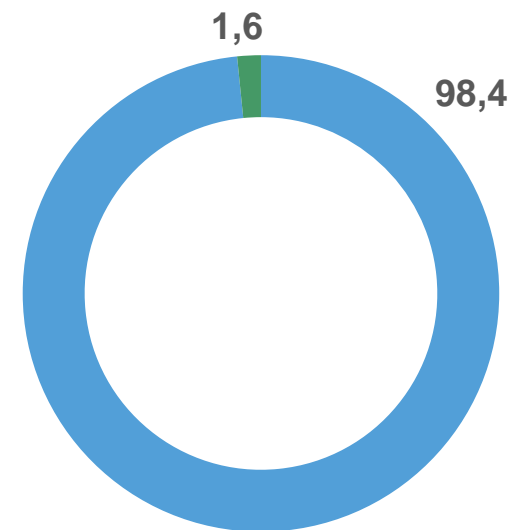


Построено  
квартир

**44 127**

единиц

**+19,9 %**



- Городская местность
- Сельская местность





# ВВОД В ДЕЙСТВИЕ ЖИЛЫХ ДОМОВ ПРЕДПРИЯТИЯМИ И ОРГАНИЗАЦИЯМИ ПО МУНИЦИПАЛЬНЫМ ОБРАЗОВАНИЯМ

КРАСНОДАРСКИЙ КРАЙ

ЯНВАРЬ – СЕНТЯБРЬ 2023 ГОДА



**ВСЕГО 2 152,4** ТЫС. КВ. МЕТРОВ

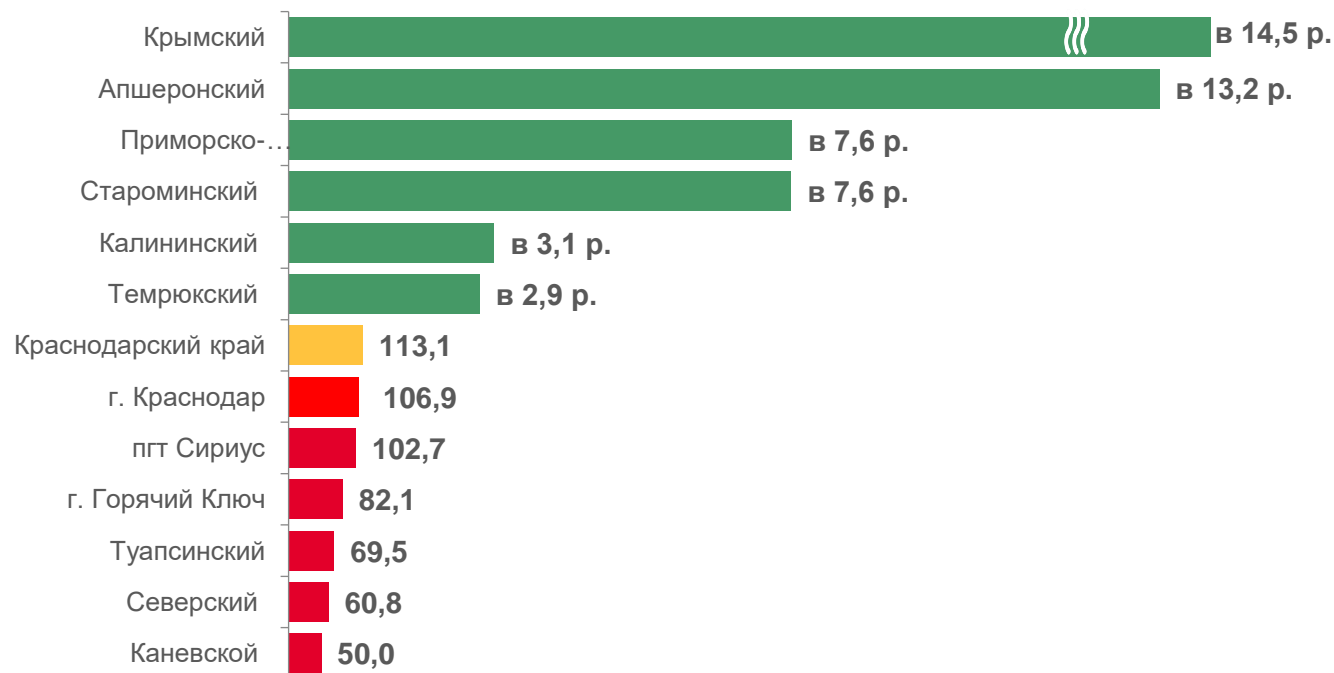
**11** муниципальных образований

значение показателя **больше**, чем по региону

**13** муниципальных образований

значение показателя **меньше**, чем по региону

МО с наибольшими и наименьшими значениями,  
(в % к соответствующему периоду прошлого года)





# ВВОД В ДЕЙСТВИЕ ЖИЛЫХ ДОМОВ, ПОСТРОЕННЫХ НАСЕЛЕНИЕМ

КРАСНОДАРСКИЙ КРАЙ

ЯНВАРЬ – СЕНТЯБРЬ 2023 ГОДА

ИЗМЕНЕНИЕ  
К ЯНВАРЮ-СЕНТЯБРЮ  
2022 ГОДА

СТРУКТУРА ВВОДА ЖИЛЫХ ЗДАНИЙ  
В ГОРОДСКОЙ И СЕЛЬСКОЙ МЕСТНОСТИ  
В % К ОБЩЕЙ ПЛОЩАДИ



Общая площадь  
жилых помещений

**3 308,6**

тыс.  
кв. метров

**-13,9 %**

*из них  
на садовых участках*

**439,1**

тыс.  
кв. метров

**-8,6 %**



Построено  
жилых домов

**26 634**

единиц

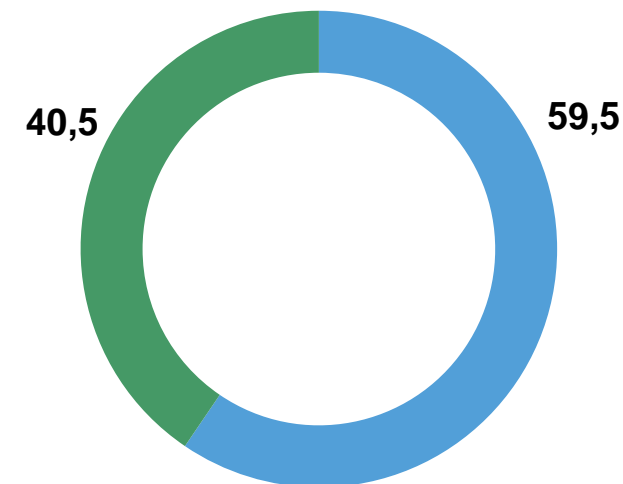
**-8,1 %**

*из них  
на садовых участках*

**3 999**

единиц

**-4,8 %**



- Городская местность
- Сельская местность





# ВВОД В ДЕЙСТВИЕ ОБЩЕЙ ПЛОЩАДИ ЖИЛЫХ ДОМОВ ПОСТРОЕННЫХ НАСЕЛЕНИЕМ ПО МУНИЦИПАЛЬНЫМ ОБРАЗОВАНИЯМ

КРАСНОДАРСКИЙ КРАЙ

ЯНВАРЬ – СЕНТЯБРЬ 2023 ГОДА



ВСЕГО **3 308,6** ТЫС. КВ. МЕТРОВ

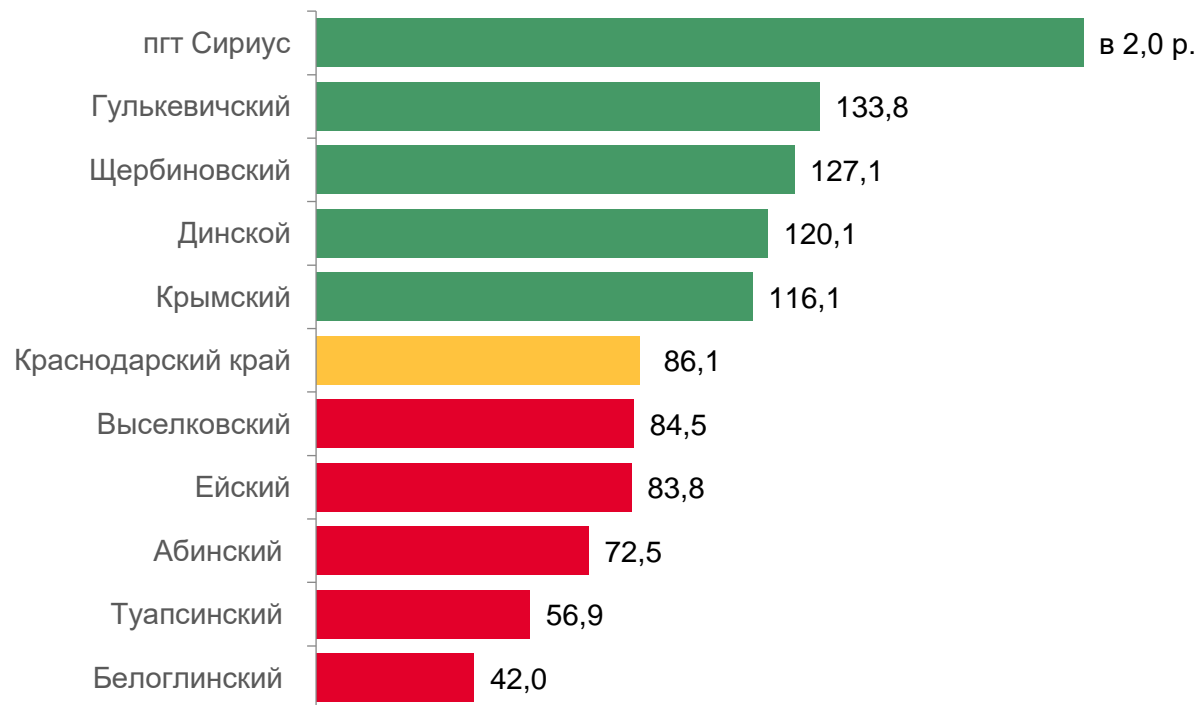
**17** муниципальных образований

значение показателя **больше**, чем по региону


**28** муниципальных образований

значение показателя **меньше**, чем по региону

МО с наибольшими и наименьшими значениями, (в % к соответствующему периоду прошлого года)







# ВВОД ЗДАНИЙ И СООРУЖЕНИЙ

КРАСНОДАРСКИЙ КРАЙ

ЯНВАРЬ – СЕНТЯБРЬ 2023 ГОДА

ВСЕГО **28 193** единица

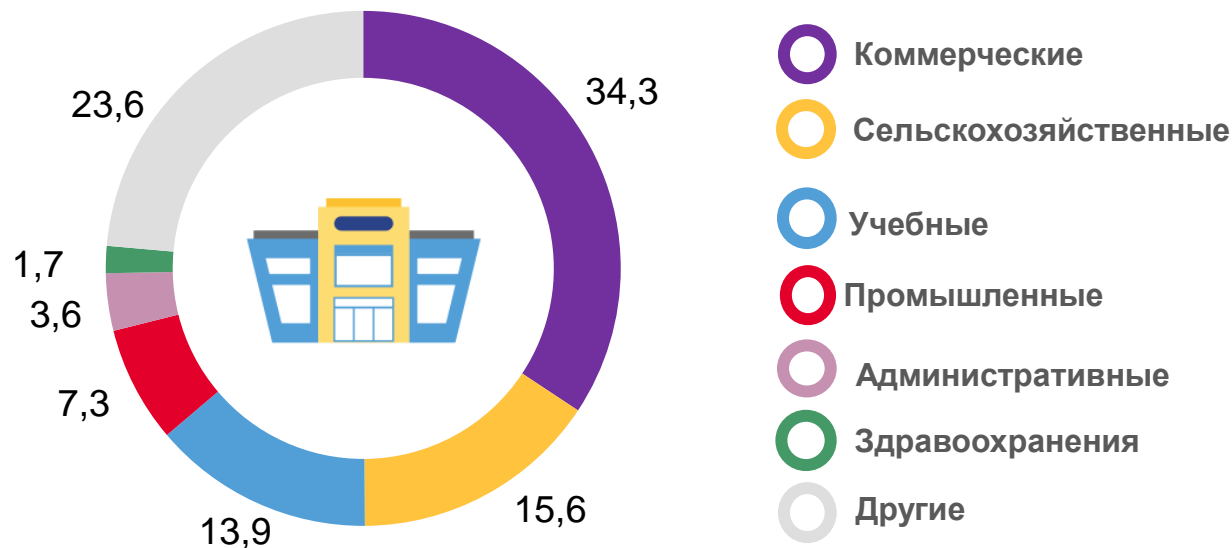



Жилого значения **27 318** единиц



Нежилого значения **875** единицы

Структура ввода нежилых зданий по назначению в % к общей площади





# ВВОД В ДЕЙСТВИЕ ОБЪЕКТОВ ПРОИЗВОДСТВЕННОГО НАЗНАЧЕНИЯ

КРАСНОДАРСКИЙ КРАЙ

ЯНВАРЬ – СЕНТЯБРЬ 2023 ГОДА



## ПРОИЗВОДСТВО

Предприятия комбикормовые,  
тонн в сутки **153,0**

Количество прокатных станов,  
штук **1**

Мощность прокатных станов,  
тыс. тонн **500,0**

Линии электропередачи  
напряжением 35 кВ и выше,  
км **25,2**

Линии электропередачи  
напряжением до 35 кВ,  
км **1 103,7**



## СЕЛЬСКОЕ ХОЗЯЙСТВО

Помещения для крупного  
рогатого скота,  
тыс. мест **1,0**

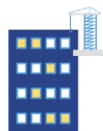
Теплицы под стеклом,  
тыс. кв. метров **112,6**

Зерносеменовохранилище,  
тыс. тонн единовременного  
хранения **90,3**

Хранилище для картофеля,  
овощей и фруктов  
в сельском хозяйстве,  
тыс. тонн единовременного хранения **14,5**

Ремонтные мастерские,  
условный ремонт в год **1 483,0**





# ВВОД В ДЕЙСТВИЕ ОБЪЕКТОВ ПРОИЗВОДСТВЕННОГО НАЗНАЧЕНИЯ

КРАСНОДАРСКИЙ КРАЙ

ЯНВАРЬ – СЕНТЯБРЬ 2023 ГОДА



## КОММУНАЛЬНОЕ ХОЗЯЙСТВО

Теплоснабжение,  
гигакалорий в час **158,8**

Газовые сети к  
производственным  
объектам, км **0,8**

Водопроводные сети,  
км **3,6**

Канализация, тыс. куб.  
метров в сутки **4,7**

Канализационные сети  
к производственным  
объектам, км **1,5**



## ПОТРЕБИТЕЛЬСКИЙ РЫНОК

Станции технического обслуживания  
легковых автомобилей, единиц **9**

Комплексы дорожного сервиса,  
единиц **4**

Торговые предприятия  
торговая площадь,  
тыс. кв метров **136,6**


Торгово-развлекательные  
центры, кв. метр общей площади **4 337,5**

Торгово-офисные центры,  
кв. метр общей площади **6 071,0**

Гостиницы,  
мест **5 744**

Предприятия общественного  
питания,  
посадочных мест **595**





# ВВОД В ДЕЙСТВИЕ ОБЪЕКТОВ СОЦИАЛЬНОГО НАЗНАЧЕНИЯ

КРАСНОДАРСКИЙ КРАЙ

ЯНВАРЬ – СЕНТЯБРЬ 2023 ГОДА



## ОБРАЗОВАНИЕ

Дошкольные образовательные организации, мест **2 670**

Общеобразовательные организации, ученических мест **8 150**

Профессиональные образовательные организации, квадратных метров учебно-лабораторных зданий **356**



## ДЕЯТЕЛЬНОСТЬ В ОБЛАСТИ СПОРТА, ОТДЫХА И РАЗВЛЕЧЕНИЙ

Спортивные залы, кв. метр **27 516,2**

Физкультурно-оздоровительный комплекс, единиц **6**

Горнолыжная трасса, метр **2 227,0**



## ЗДРАВООХРАНЕНИЕ

Больничные организации, коек **152**

Амбулаторно-поликлинические организации, посещений в смену **346**

Врачебные амбулатории в населенных пунктах с численностью от 100 человек до 2 тыс. человек, Посещений в смену **100**