



УПРАВЛЕНИЕ ФЕДЕРАЛЬНОЙ СЛУЖБЫ  
ГОСУДАРСТВЕННОЙ СТАТИСТИКИ  
ПО КРАСНОДАРСКОМУ КРАЮ  
И РЕСПУБЛИКЕ АДЫГЕЯ

# Жилищное строительство, ввод в действие мощностей и объектов производственного и социального назначения

январь – март 2023 года



ФЕДЕРАЛЬНАЯ СЛУЖБА  
ГОСУДАРСТВЕННОЙ СТАТИСТИКИ

# Жилищное строительство, ввод в действие мощностей и объектов производственного и социального назначения

В Республике Адыгея

за январь - март 2023 года

- 01 ВВОД В ДЕЙСТВИЕ ЖИЛЫХ ДОМОВ
- 02 ВВОД ЗДАНИЙ И СООРУЖЕНИЙ
- 03 ВВОД В ДЕЙСТВИЕ ОБЪЕКТОВ  
И МОЩНОСТЕЙ ПРОИЗВОДСТВЕННОГО  
НАЗНАЧЕНИЯ
- 04 ВВОД В ДЕЙСТВИЕ ОБЪЕКТОВ  
И МОЩНОСТЕЙ СОЦИАЛЬНОГО  
НАЗНАЧЕНИЯ






# ВВОД В ДЕЙСТВИЕ ЖИЛЫХ ДОМОВ ОРГАНИЗАЦИЯМИ ВСЕХ ФОРМ СОБСТВЕННОСТИ И НАСЕЛЕНИЕМ

РЕСПУБЛИКА АДЫГЕЯ, ТЫС. КВ. МЕТРОВ

ЯНВАРЬ – МАРТ 2023 ГОДА



Введено  
общей  
площади  
жилых  
помещений

**238,1** тыс.  
кв. метров

к соответствующему  
периоду  
предыдущего года

**113,4 %**



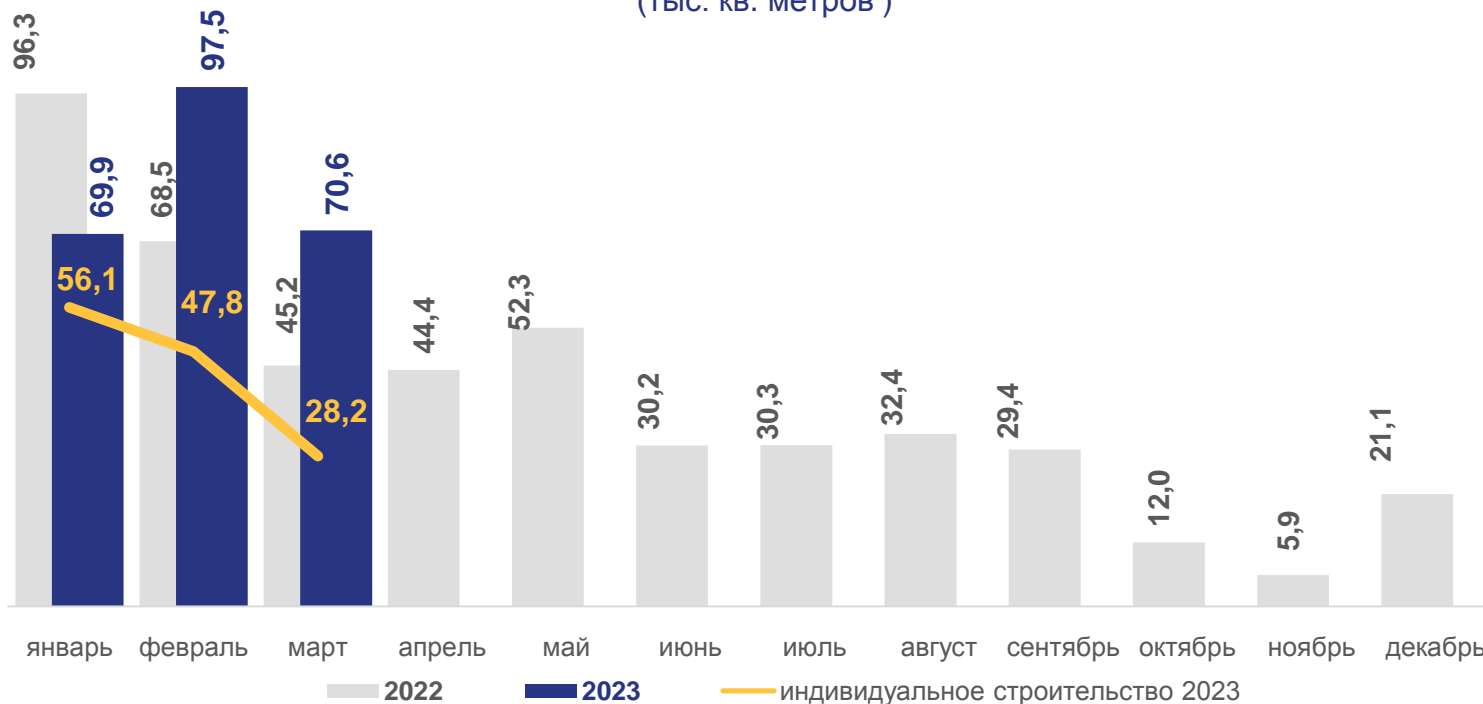
Построено квартир

**3,8** тыс.  
квартир

к соответствующему  
периоду  
предыдущего года

**125,5 %**

ДИНАМИКА ВВОДА В ДЕЙСТВИЕ ЖИЛЫХ ПОМЕЩЕНИЙ  
(тыс. кв. метров)





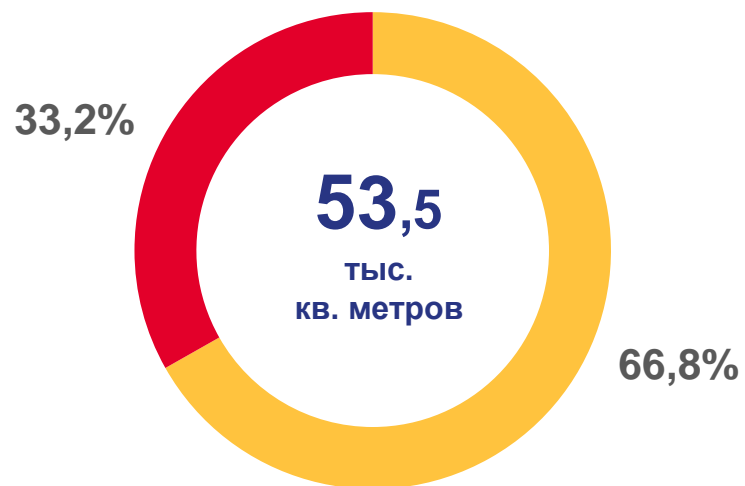
# ВВОД В ДЕЙСТВИЕ ЖИЛЫХ ДОМОВ ОРГАНИЗАЦИЯМИ ВСЕХ ФОРМ СОБСТВЕННОСТИ И НАСЕЛЕНИЕМ

РЕСПУБЛИКА АДЫГЕЯ

ЯНВАРЬ – МАРТ 2023 ГОДА



В ГОРОДСКОЙ МЕСТНОСТИ



В СЕЛЬСКОЙ МЕСТНОСТИ



 Населением

 Организациями застройщиками





# ВВОД В ДЕЙСТВИЕ ЖИЛЫХ ДОМОВ, ПОСТРОЕННЫХ ПРЕДПРИЯТИЯМИ И ОРГАНИЗАЦИЯМИ

РЕСПУБЛИКА АДЫГЕЯ

ЯНВАРЬ – МАРТ  
2023 ГОДА

ИЗМЕНЕНИЕ

к соответствующему периоду  
предыдущего года



Общая площадь  
жилых помещений

**105,9**

тыс.  
кв. метров

**+15,8 %**



Построено  
жилых домов

**28**

единиц

**+33,3 %**



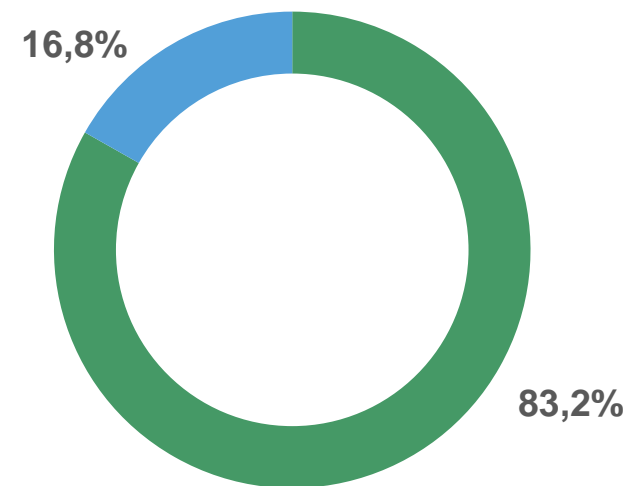
Построено  
квартир

**2 706**

единиц

**+21,1 %**

СТРУКТУРА ВВОДА ЖИЛЫХ ЗДАНИЙ  
В ГОРОДСКОЙ И СЕЛЬСКОЙ МЕСТНОСТИ  
В % К ОБЩЕЙ ПЛОЩАДИ



- Сельская местность
- Городская местность





# ВВОД В ДЕЙСТВИЕ ЖИЛЫХ ДОМОВ ВСЕХ ФОРМ СОБСТВЕННОСТИ И НАСЕЛЕНИЕМ ПО МУНИЦИПАЛЬНЫМ ОБРАЗОВАНИЯМ

РЕСПУБЛИКА АДЫГЕЯ

ЯНВАРЬ – МАРТ 2023 ГОДА

ВСЕГО **238,1** ТЫС. КВ. МЕТРОВ

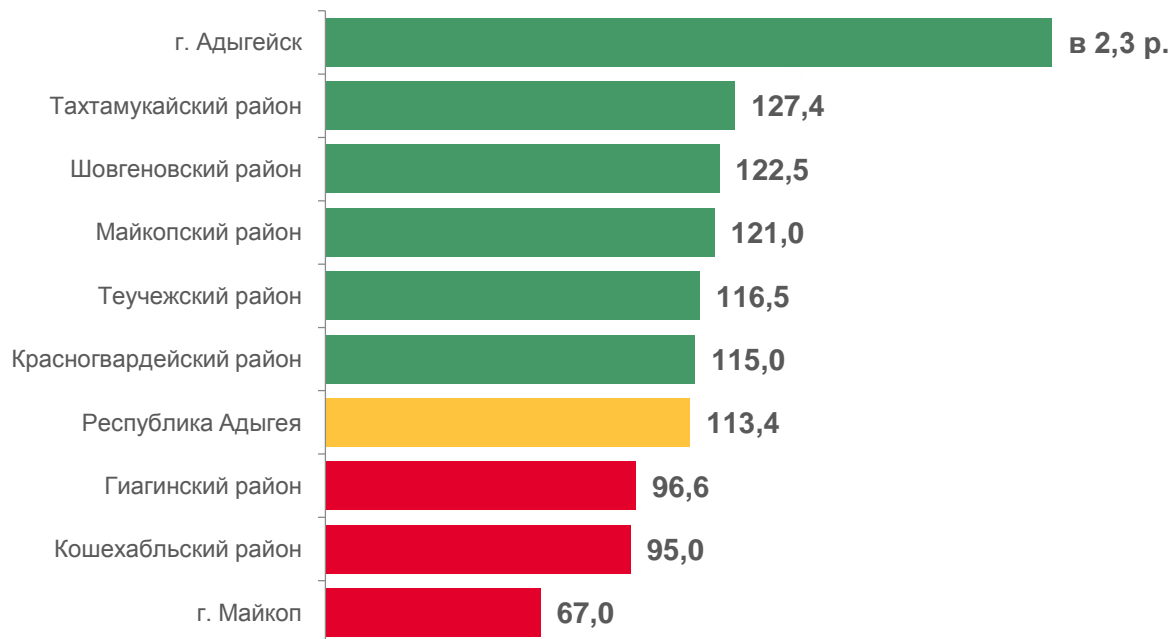
**6** муниципальных образований

значение показателя **больше**, чем по региону

**3** муниципальных образований

значение показателя **меньше**, чем по региону

МО с наибольшими и наименьшими значениями, (в % к соответствующему периоду предыдущего года)





# ВВОД В ДЕЙСТВИЕ ЖИЛЫХ ДОМОВ, ПОСТРОЕННЫХ НАСЕЛЕНИЕМ


## РЕСПУБЛИКА АДЫГЕЯ

ЯНВАРЬ – МАРТ  
2023 ГОДА

ИЗМЕНЕНИЕ

к соответствующему периоду  
предыдущего года

СТРУКТУРА ВВОДА ЖИЛЫХ ЗДАНИЙ  
В ГОРОДСКОЙ И СЕЛЬСКОЙ МЕСТНОСТИ  
В % К ОБЩЕЙ ПЛОЩАДИ



Общая площадь  
жилых помещений

**132,2** тыс.  
кв. метров

**+11,5 %**

*из них*  
*на садовых участках*

**6,8** тыс.  
кв. метров

**-17,2 %**



Построено  
жилых домов

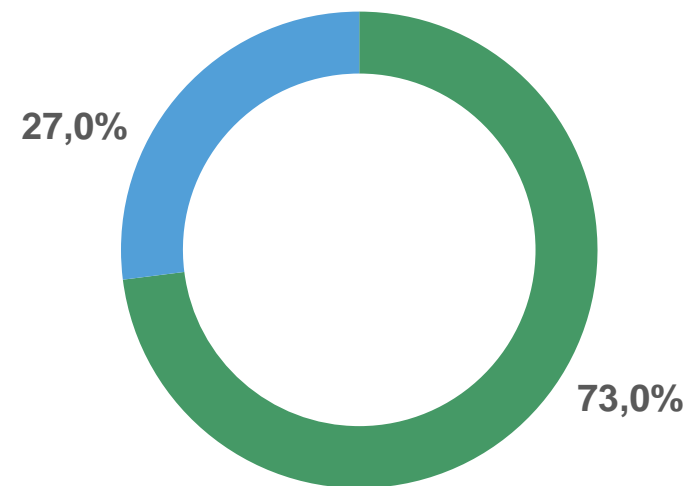
**1 071** единиц

**+38,4 %**

*из них*  
*на садовых участках*

**62** единиц

**-7,5 %**



 Сельская местность

 Городская местность





# ВВОД В ДЕЙСТВИЕ ОБЩЕЙ ПЛОЩАДИ ЖИЛЫХ ДОМОВ ПОСТРОЕННЫХ НАСЕЛЕНИЕМ ПО МУНИЦИПАЛЬНЫМ ОБРАЗОВАНИЯМ

РЕСПУБЛИКА АДЫГЕЯ

ЯНВАРЬ – МАРТ 2023 ГОДА

ВСЕГО **132,2** ТЫС. КВ. МЕТРОВ

**6**

муниципальных образований

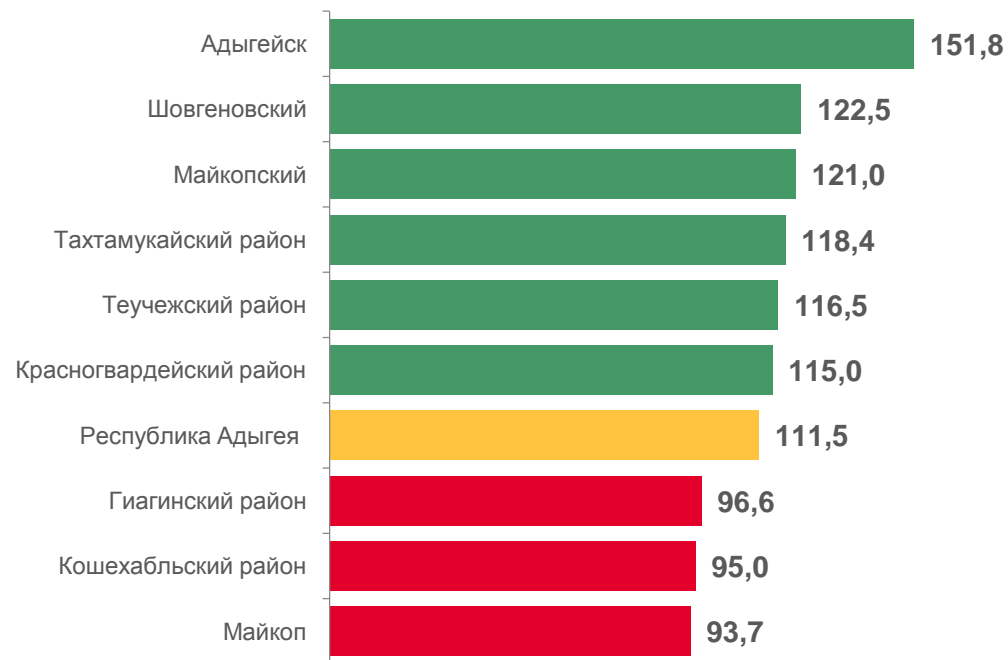
значение показателя **больше**, чем по региону

**3**


муниципальных образований

значение показателя **меньше**, чем по региону

МО с наибольшими и наименьшими значениями, (в % к соответствующему периоду предыдущего года)







# ВВОД ЗДАНИЙ И СООРУЖЕНИЙ

## РЕСПУБЛИКА АДЫГЕЯ

ЯНВАРЬ – МАРТ 2023 ГОДА



ВСЕГО

**1 108** единиц



Жилого  
значения

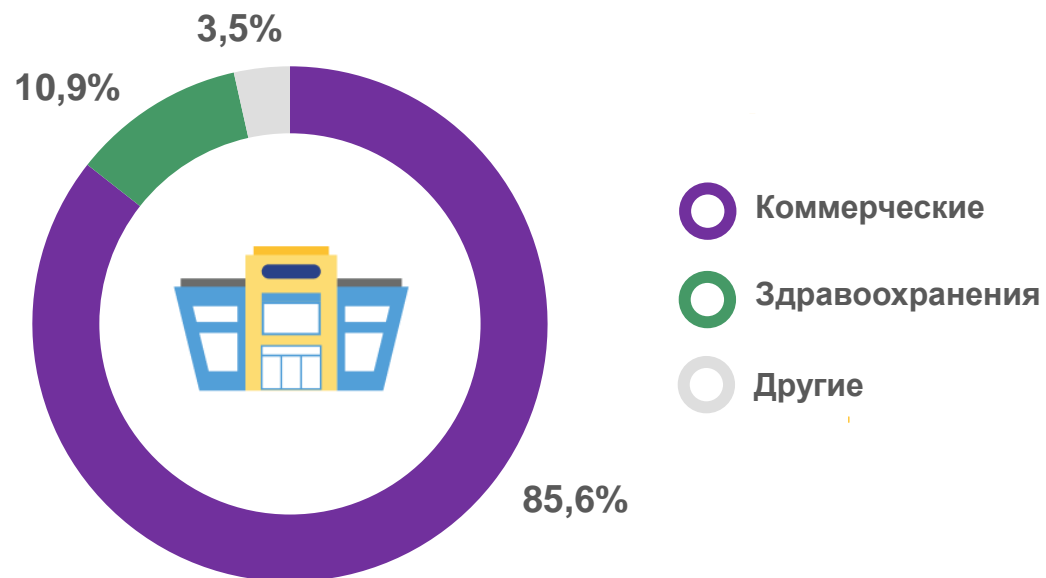
**1 099** единиц




Нежилого  
значения

**9** единиц

Структура ввода нежилых зданий по назначению  
в % к общей площади





# ОБЩАЯ ПЛОЩАДЬ ВВЕДЕННЫХ В ДЕЙСТВИЕ ЗДАНИЙ

РЕСПУБЛИКА АДЫГЕЯ

ЯНВАРЬ – МАРТ 2023 ГОДА



ВСЕГО

**320,7**

ТЫС.  
КВ. МЕТРОВ



Жилого  
значения

**280,3**

ТЫС.  
КВ. МЕТРОВ

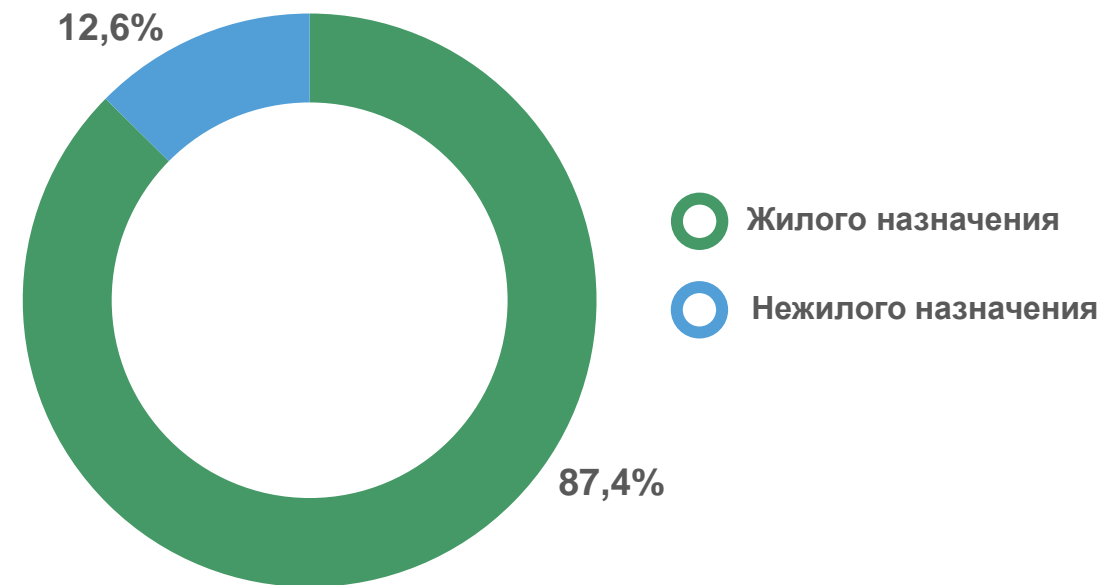


Нежилого  
значения

**40,4**

ТЫС.  
КВ. МЕТРОВ

СТРУКТУРА ОБЩЕЙ ПЛОЩАДИ ВВЕДЕННЫХ  
В ДЕЙСТВИЕ ЗДАНИЙ, %





# ВВОД В ДЕЙСТВИЕ ОБЪЕКТОВ ПРОИЗВОДСТВЕННОГО НАЗНАЧЕНИЯ

РЕСПУБЛИКА АДЫГЕЯ

ЯНВАРЬ – МАРТ 2023 ГОДА



## ПРОИЗВОДСТВО

Общетоварные склады,  
тыс. квадратных метров общей  
площади

**34,3**

Трансформаторные  
понижительные подстанции  
напряжением 35 кВ и выше,  
тыс. киловольт-ампер

**6,0**




## ПОТРЕБИТЕЛЬСКИЙ РЫНОК

Торговые предприятия,  
торговая площадь,  
тыс. кв. метров

**0,3**





# ВВОД В ДЕЙСТВИЕ ОБЪЕКТОВ СОЦИАЛЬНОГО НАЗНАЧЕНИЯ

РЕСПУБЛИКА АДЫГЕЯ

ЯНВАРЬ – МАРТ 2023 ГОДА



## ЗДРАВООХРАНЕНИЕ

Амбулаторно-поликлинические  
организации,  
посещений в смену

**470**



## СПОРТ

Спортивные залы,  
кв. метров

**836,0**