



УПРАВЛЕНИЕ ФЕДЕРАЛЬНОЙ
СЛУЖБЫ ГОСУДАРСТВЕННОЙ
СТАТИСТИКИ ПО КРАЮ И РЕСПУБЛИКЕ АДЫГЕЯ

ЖИЛИЩНОЕ СТРОИТЕЛЬСТВО, ВВОД В ДЕЙСТВИЕ МОЩНОСТЕЙ И ОБЪЕКТОВ ПРОИЗВОДСТВЕННОГО И СОЦИАЛЬНОГО НАЗНАЧЕНИЯ

за январь – декабрь 2023 года

09.02.2024

Республика Адыгея

СОДЕРЖАНИЕ

Ввод в действие жилых домов, зданий и сооружений	3
Ввод в действие объектов и мощностей	12

1

**Ввод в действие жилых домов,
зданий и сооружений**

ВВОД В ДЕЙСТВИЕ ЖИЛЫХ ДОМОВ ОРГАНИЗАЦИЯМИ ВСЕХ ФОРМ СОБСТВЕННОСТИ И НАСЕЛЕНИЕМ

за январь – декабрь 2023 года

КРАСНОДАРСТАТ

Введено общей
площади
жилых помещений

564,0 тыс. м²

к соответствующему
периоду
предыдущего года

120,5 %

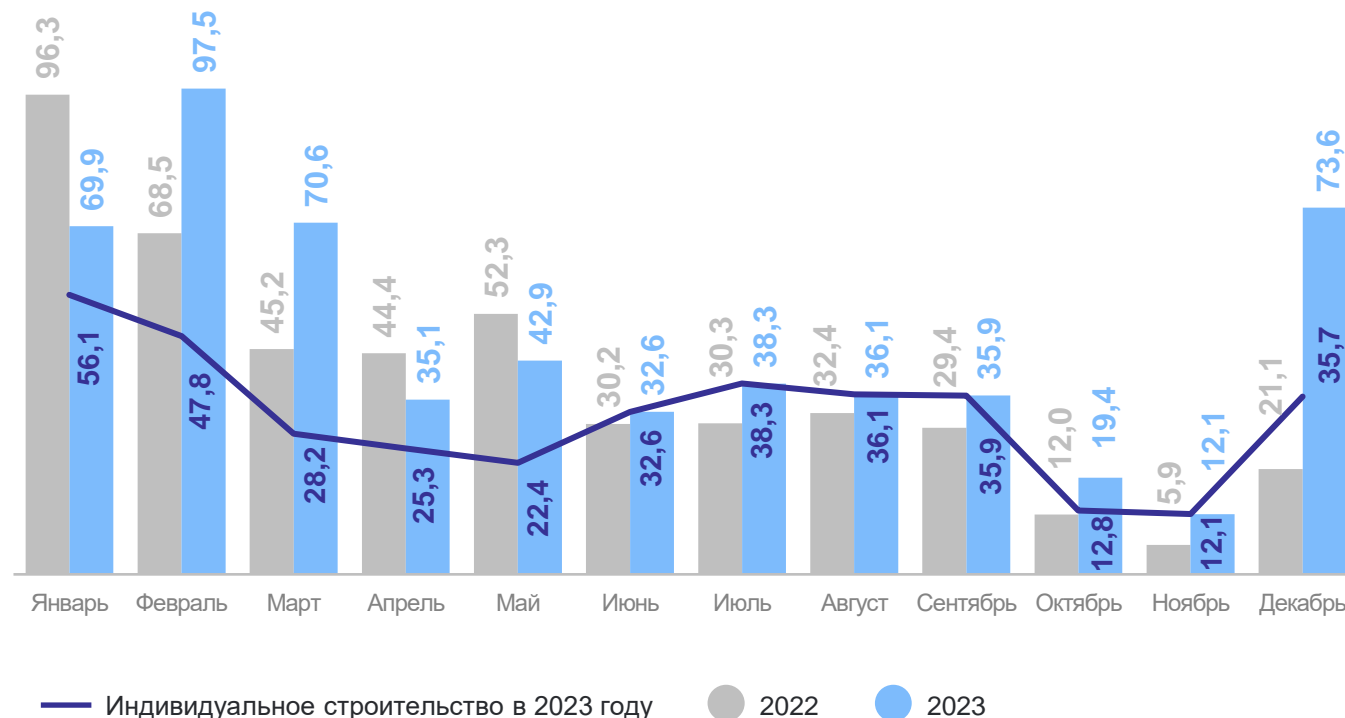
Построено
квартир

7,4 тыс.
единиц

к соответствующему
периоду
предыдущего года

145,3 %

Динамика ввода общей площади жилых помещений, тыс. м²



ВВОД В ДЕЙСТВИЕ ЖИЛЫХ ДОМОВ ОРГАНИЗАЦИЯМИ ВСЕХ ФОРМ СОБСТВЕННОСТИ И НАСЕЛЕНИЕМ

КРАСНОДАРСТАТ

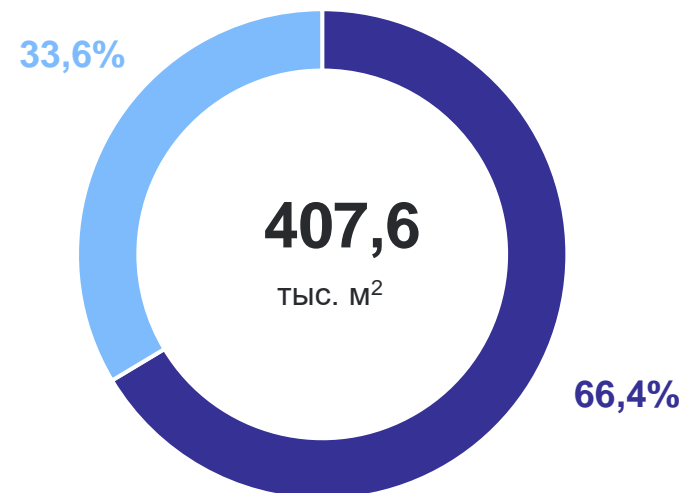
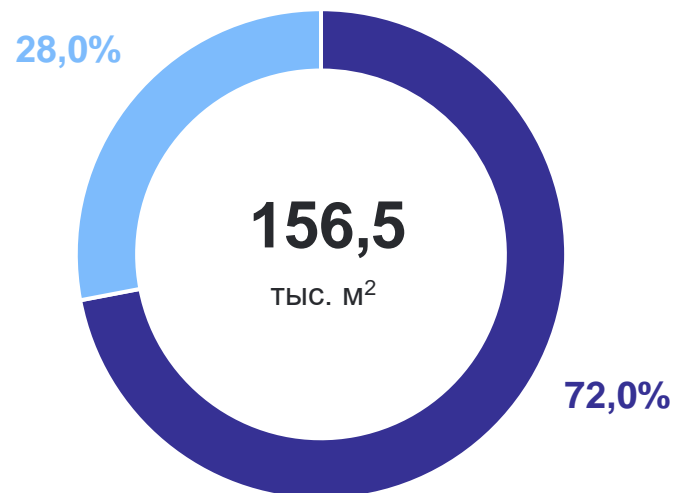
за январь – декабрь 2023 года



в городской местности



в сельской местности



● Населением

● Организациями застройщиками




ВВОД В ДЕЙСТВИЕ ЖИЛЫХ ДОМОВ, ПОСТРОЕННЫХ ПРЕДПРИЯТИЯМИ И ОРГАНИЗАЦИЯМИ

за январь – декабрь 2023 года

КРАСНОДАРСТАТ

Структура ввода жилых зданий,
построенных юридическими лицами,
в % к общей площади

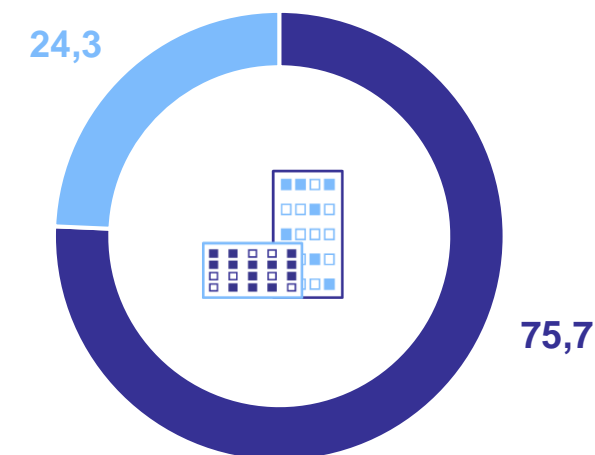
к соответствующему
периоду предыдущего года, %

 Общая площадь жилых помещений	180,6 тыс. м ²
 Построено жилых домов	47 единиц
 Построено квартир	4 495 единиц

+53,6 ↑

в 2,0 р. ↑

+59,3 ↑



- Сельская местность
- Городская местность

ВВОД В ДЕЙСТВИЕ ЖИЛЫХ ДОМОВ ПОСТРОЕННЫХ ОРГАНИЗАЦИЯМИ ВСЕХ ФОРМ СОБСТВЕННОСТИ И НАСЕЛЕНИЕМ ПО МУНИЦИПАЛЬНЫМ ОБРАЗОВАНИЯМ

КРАСНОДАРСТАТ

за январь – декабрь 2023 года

Всего

564,0 тыс. м²

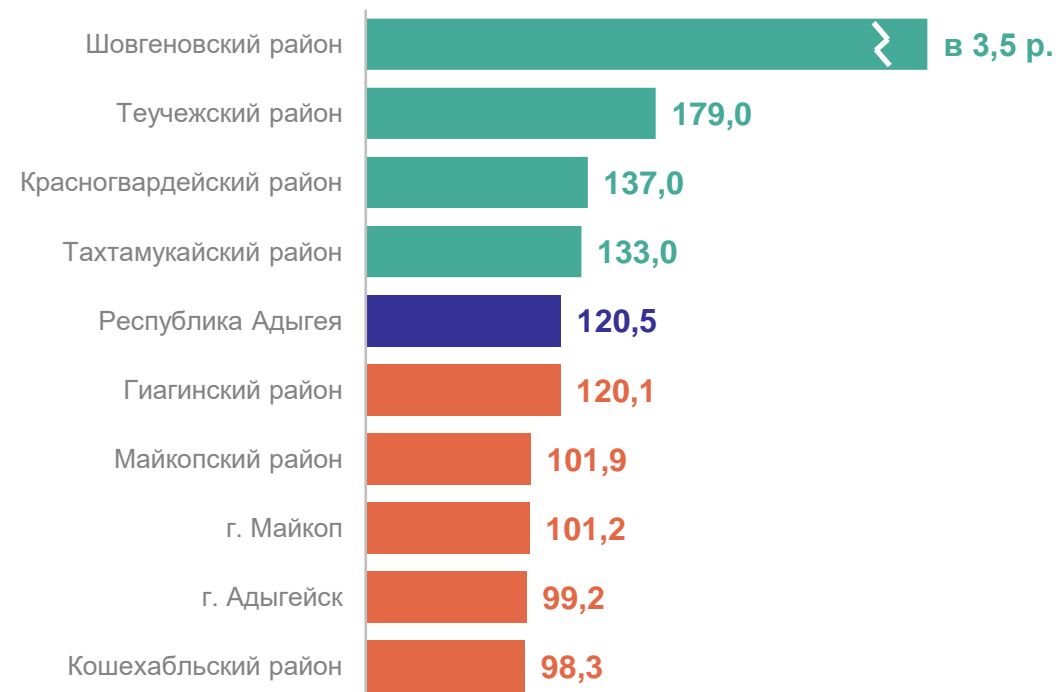
Число МО значение показателя
больше среднереспубликанского

4 муниципальных
образования

Число МО значение показателя
меньше среднереспубликанского

5 муниципальных
образований

МО с наибольшими и наименьшими значениями
(в % к соответствующему периоду предыдущего года)



ВВОД В ДЕЙСТВИЕ ЖИЛЫХ ДОМОВ, ПОСТРОЕННЫХ НАСЕЛЕНИЕМ

за январь – декабрь 2023 года

КРАСНОДАРСТАТ

Структура ввода жилых зданий
в городской и сельской местности,
в % к общей площади

к соответствующему
периоду предыдущего года, %



Общая площадь
жилых помещений

383,4 тыс. м²

+9,4 ↑

из них
на садовых участках

15,3 тыс. м²

-35,8 ↓



Построено
жилых домов

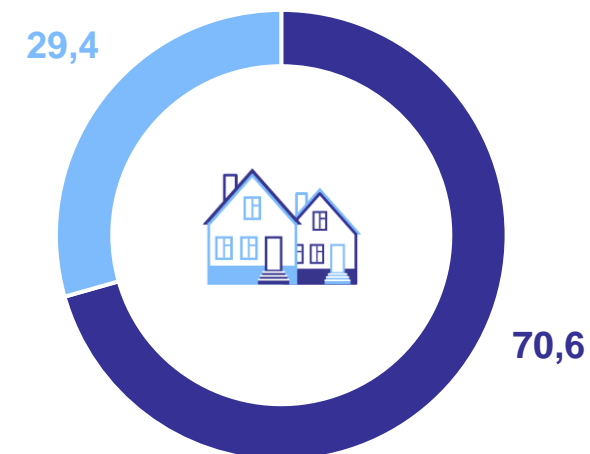
2 947 единиц

+28,1 ↑

из них
на садовых участках

138 единиц

-30,3 ↓



- Сельская местность
- Городская местность

ВВОД В ДЕЙСТВИЕ ОБЩЕЙ ПЛОЩАДИ ЖИЛЫХ ДОМОВ, ПОСТРОЕННЫХ НАСЕЛЕНИЕМ ПО МУНИЦИПАЛЬНЫМ ОБРАЗОВАНИЯМ

за январь – декабрь 2023 года

КРАСНОДАРСТАТ

Всего

383,4 тыс. м²

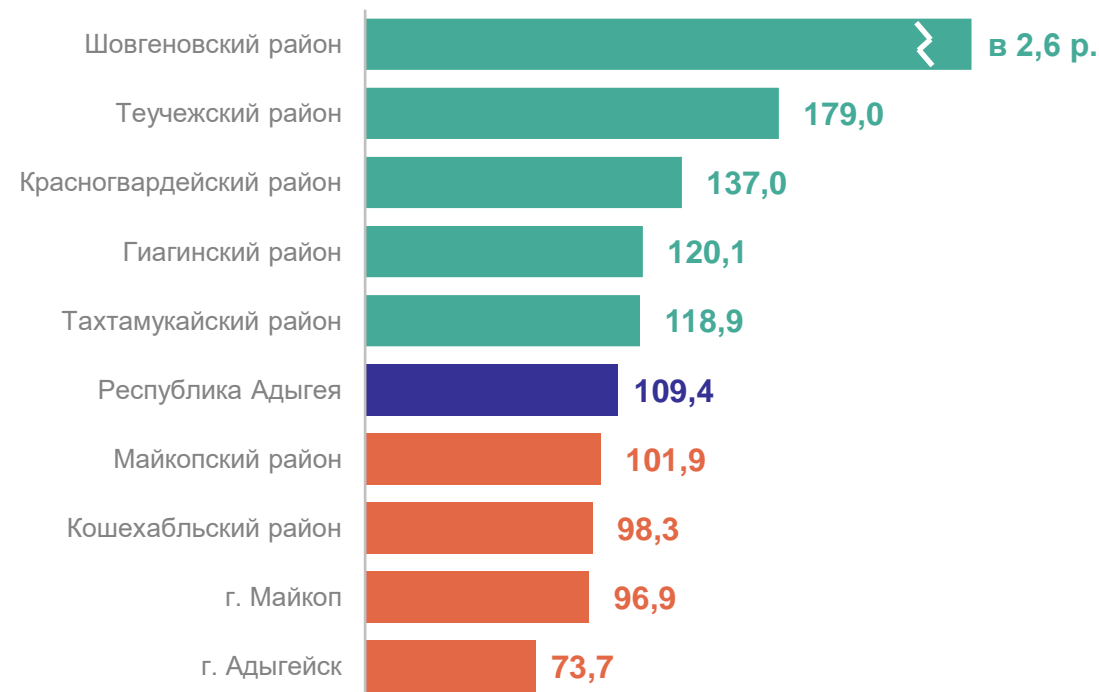
Число МО значение показателя
больше среднереспубликанского

5 муниципальных
образований

Число МО значение показателя
меньше среднереспубликанского

4 муниципальных
образования

МО с наибольшими и наименьшими значениями
(в % к соответствующему периоду предыдущего года)

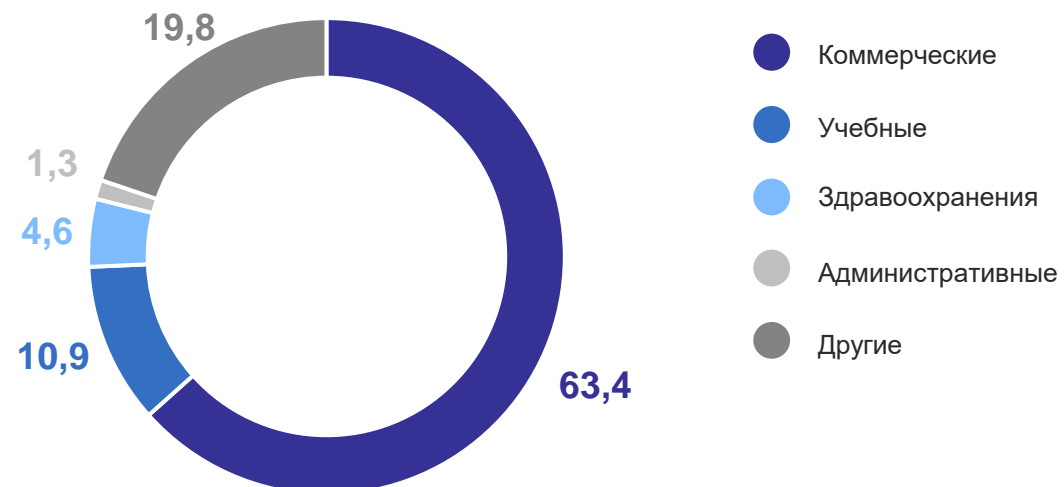


ВВОД ЗДАНИЙ И СООРУЖЕНИЙ

за январь – декабрь 2023 года

КРАСНОДАРСТАТ

Структура ввода нежилых зданий по назначению,
в % к общей площади





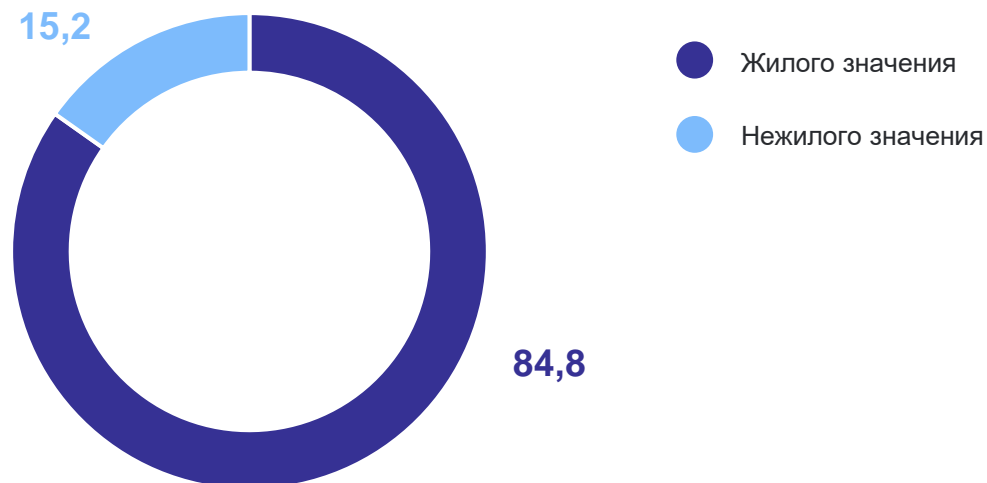
ОБЩАЯ ПЛОЩАДЬ ВВЕДЕННЫХ В ДЕЙСТВИЕ ЗДАНИЙ

за январь – декабрь 2023 года

КРАСНОДАРСТАТ

Структура ввода нежилых зданий по назначению,
в % к общей площади

Всего	755,4 тыс. м ²
 Жилого значения	640,2 тыс. м ²
 Нежилого значения	115,2 тыс. м ²



2

Ввод в действие объектов и мощностей

ВВОД В ДЕЙСТВИЕ ОБЪЕКТОВ ПРОИЗВОДСТВЕННОГО НАЗНАЧЕНИЯ

за январь – декабрь 2023 года

КРАСНОДАРСТАТ



производство

Трансформаторные
понижительные подстанции
напряжением 35 кВ и выше,
тыс. киловольт-ампер

6,0

Линии электропередачи
напряжением до 35 кВ,
км

107,7

Автомобильные дороги с
твёрдым покрытием,
км

7,5



потребительский рынок

Торговые предприятия
торговая площадь,
тыс. кв. метров

3,3

Общетоварные склады,
тыс. кв. метров
общей площади

69,6

ВВОД В ДЕЙСТВИЕ ОБЪЕКТОВ СОЦИАЛЬНОГО НАЗНАЧЕНИЯ

за январь – декабрь 2023 года

КРАСНОДАРСТАТ



культура

Учреждения культуры
клубного типа,
мест

210



здравоохранение

Амбулаторно-
поликлинические организации,
посещений в смену

510



образование

Дошкольные
образовательные организации,
мест

360

Общеобразовательные
организации,
ученических мест

250



спорт

Спортивные залы,
кв. метров

836,0

Физкультурно-
оздоровительный комплекс,
единиц

2