



УПРАВЛЕНИЕ ФЕДЕРАЛЬНОЙ СЛУЖБЫ
ГОСУДАРСТВЕННОЙ СТАТИСТИКИ
ПО КРАСНОДАРСКОМУ КРАЮ
И РЕСПУБЛИКЕ АДЫГЕЯ

Жилищное строительство, ввод в действие мощностей и объектов производственного и социального назначения

январь – июнь 2023 года



ФЕДЕРАЛЬНАЯ СЛУЖБА
ГОСУДАРСТВЕННОЙ СТАТИСТИКИ

Жилищное строительство, ввод в действие мощностей и объектов производственного и социального назначения

В Республике Адыгея

за январь - июнь 2023 года


- 01 ВВОД В ДЕЙСТВИЕ ЖИЛЫХ ДОМОВ
- 02 ВВОД ЗДАНИЙ И СООРУЖЕНИЙ
- 03 ВВОД В ДЕЙСТВИЕ ОБЪЕКТОВ
И МОЩНОСТЕЙ ПРОИЗВОДСТВЕННОГО
НАЗНАЧЕНИЯ
- 04 ВВОД В ДЕЙСТВИЕ ОБЪЕКТОВ
И МОЩНОСТЕЙ СОЦИАЛЬНОГО
НАЗНАЧЕНИЯ



ВВОД В ДЕЙСТВИЕ ЖИЛЫХ ДОМОВ ОРГАНИЗАЦИЯМИ ВСЕХ ФОРМ СОБСТВЕННОСТИ И НАСЕЛЕНИЕМ

РЕСПУБЛИКА АДЫГЕЯ, ТЫС. КВ. МЕТРОВ

ЯНВАРЬ – ИЮНЬ 2023 ГОДА



Введено
общей
площади
жилых
помещений

348,6 тыс.
кв. метров

к соответствующему
периоду
предыдущего года

103,5 %



Построено квартир

5,1 тыс.
квартир

к соответствующему
периоду
предыдущего года

120,5 %

ДИНАМИКА ВВОДА В ДЕЙСТВИЕ ЖИЛЫХ ПОМЕЩЕНИЙ
(тыс. кв. метров)





ВВОД В ДЕЙСТВИЕ ЖИЛЫХ ДОМОВ ОРГАНИЗАЦИЯМИ ВСЕХ ФОРМ СОБСТВЕННОСТИ И НАСЕЛЕНИЕМ

РЕСПУБЛИКА АДЫГЕЯ

ЯНВАРЬ – ИЮНЬ 2023 ГОДА



В ГОРОДСКОЙ МЕСТНОСТИ



В СЕЛЬСКОЙ МЕСТНОСТИ



Населением

Организациями застройщиками





ВВОД В ДЕЙСТВИЕ ЖИЛЫХ ДОМОВ, ПОСТРОЕННЫХ ПРЕДПРИЯТИЯМИ И ОРГАНИЗАЦИЯМИ

РЕСПУБЛИКА АДЫГЕЯ

ЯНВАРЬ – ИЮНЬ
2023 ГОДА

ИЗМЕНЕНИЕ

к соответствующему периоду
предыдущего года



Общая площадь
жилых помещений

136,2

тыс.
кв. метров

+15,8 %



Построено
жилых домов

37

единиц

+60,9 %



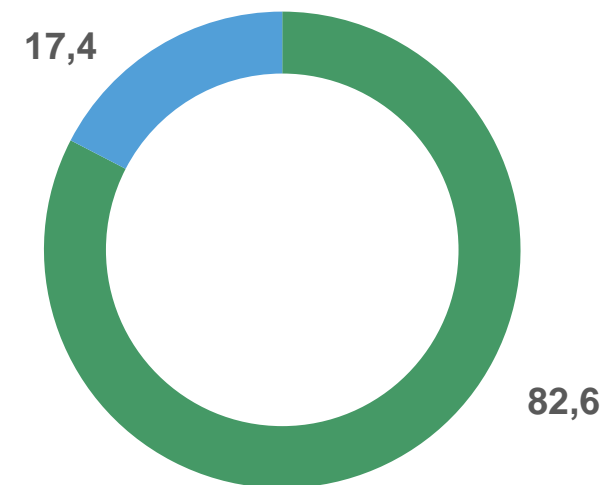
Построено
квартир

3 482

единиц

+23,4 %

СТРУКТУРА ВВОДА ЖИЛЫХ ЗДАНИЙ
В ГОРОДСКОЙ И СЕЛЬСКОЙ МЕСТНОСТИ
В % К ОБЩЕЙ ПЛОЩАДИ



- Сельская местность
- Городская местность





ВВОД В ДЕЙСТВИЕ ЖИЛЫХ ДОМОВ ВСЕХ ФОРМ СОБСТВЕННОСТИ И НАСЕЛЕНИЕМ ПО МУНИЦИПАЛЬНЫМ ОБРАЗОВАНИЯМ

РЕСПУБЛИКА АДЫГЕЯ

ЯНВАРЬ – ИЮНЬ 2023 ГОДА

ВСЕГО **348,6** ТЫС. КВ. МЕТРОВ

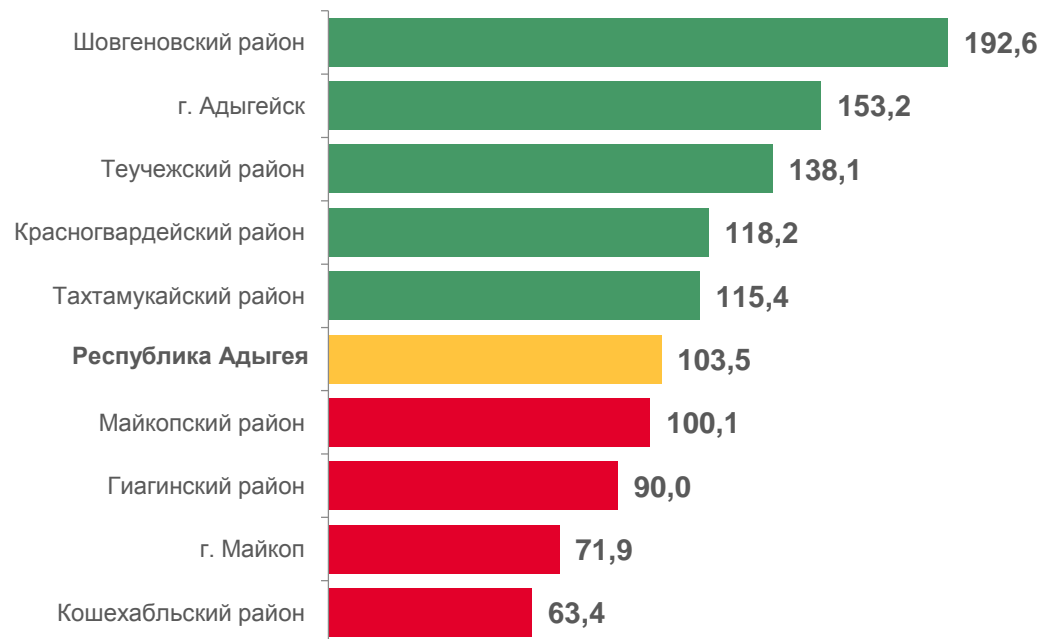
5 муниципальных образований

значение показателя **больше**, чем по региону

4 муниципальных образований

значение показателя **меньше**, чем по региону

МО с наибольшими и наименьшими значениями, (в % к соответствующему периоду предыдущего года)






ВВОД В ДЕЙСТВИЕ ЖИЛЫХ ДОМОВ, ПОСТРОЕННЫХ НАСЕЛЕНИЕМ

РЕСПУБЛИКА АДЫГЕЯ

ЯНВАРЬ – ИЮНЬ
2023 ГОДА

ИЗМЕНЕНИЕ
к соответствующему периоду
предыдущего года

СТРУКТУРА ВВОДА ЖИЛЫХ ЗДАНИЙ
В ГОРОДСКОЙ И СЕЛЬСКОЙ МЕСТНОСТИ
В % К ОБЩЕЙ ПЛОЩАДИ



Общая площадь
жилых помещений

212,4 тыс.
кв. метров

-3,2 %

из них
на садовых участках

11,1 тыс.
кв. метров

-26,3 %



Построено
жилых домов

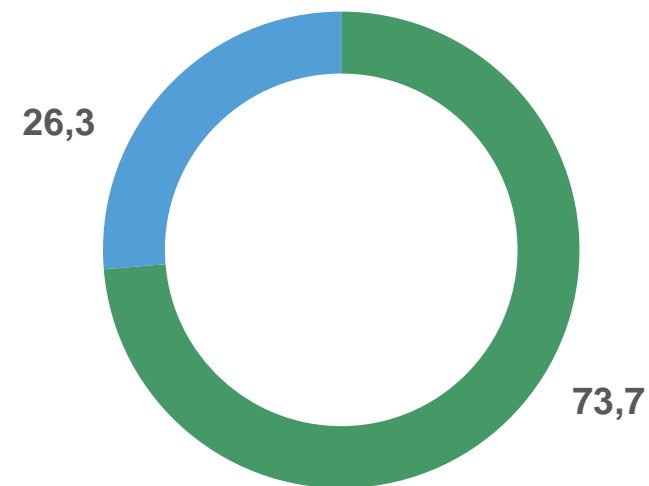
1 658 единиц

+15,0 %

из них
на садовых участках

96 единиц

-23,2 %



- Сельская местность
- Городская местность





ВВОД В ДЕЙСТВИЕ ОБЩЕЙ ПЛОЩАДИ ЖИЛЫХ ДОМОВ ПОСТРОЕННЫХ НАСЕЛЕНИЕМ ПО МУНИЦИПАЛЬНЫМ ОБРАЗОВАНИЯМ

РЕСПУБЛИКА АДЫГЕЯ

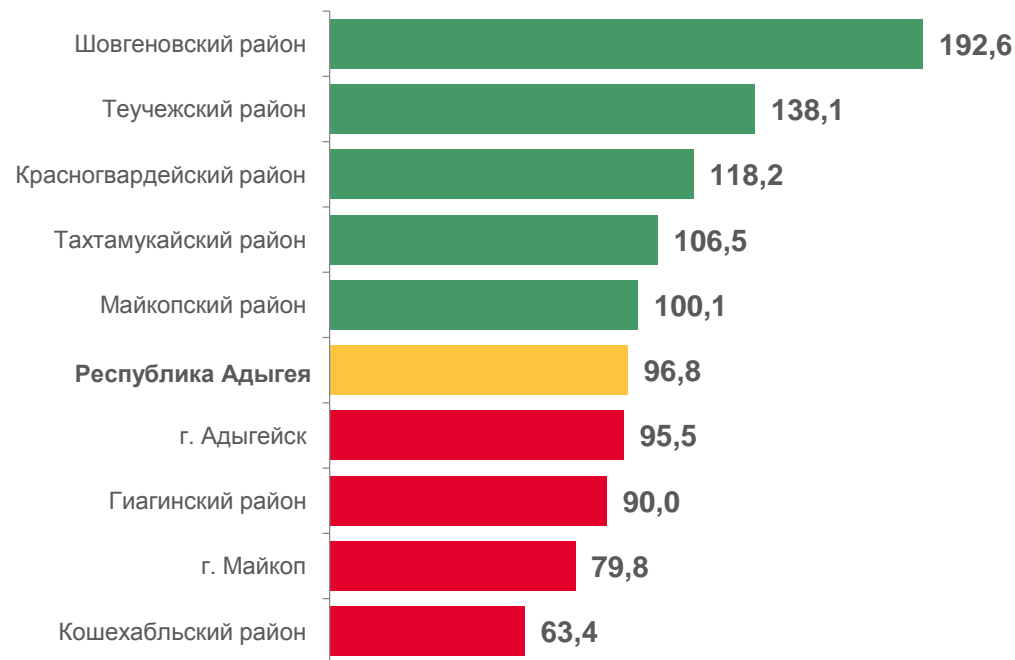
ЯНВАРЬ – ИЮНЬ 2023 ГОДА


ВСЕГО **212,4** ТЫС. КВ. МЕТРОВ

5 муниципальных образований
значение показателя **больше**, чем по региону

4 муниципальных образований
значение показателя **меньше**, чем по региону

МО с наибольшими и наименьшими значениями,
(в % к соответствующему периоду предыдущего года)





ВВОД ЗДАНИЙ И СООРУЖЕНИЙ

РЕСПУБЛИКА АДЫГЕЯ

ЯНВАРЬ – ИЮНЬ 2023 ГОДА



ВСЕГО

1 710 единиц



Жилого
значения

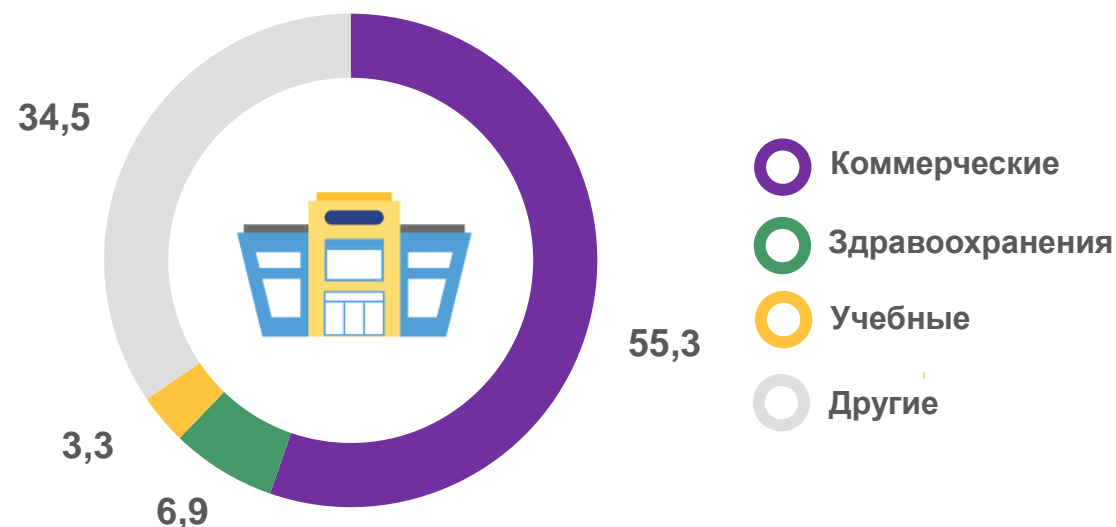
1 695 единиц




Нежилого
значения

15 единиц

Структура ввода нежилых зданий по назначению
в % к общей площади





ОБЩАЯ ПЛОЩАДЬ ВВЕДЕННЫХ В ДЕЙСТВИЕ ЗДАНИЙ

РЕСПУБЛИКА АДЫГЕЯ

ЯНВАРЬ – ИЮНЬ 2023 ГОДА



ВСЕГО

469,3

ТЫС.
КВ. МЕТРОВ



Жилого
значения

405,1

ТЫС.
КВ. МЕТРОВ

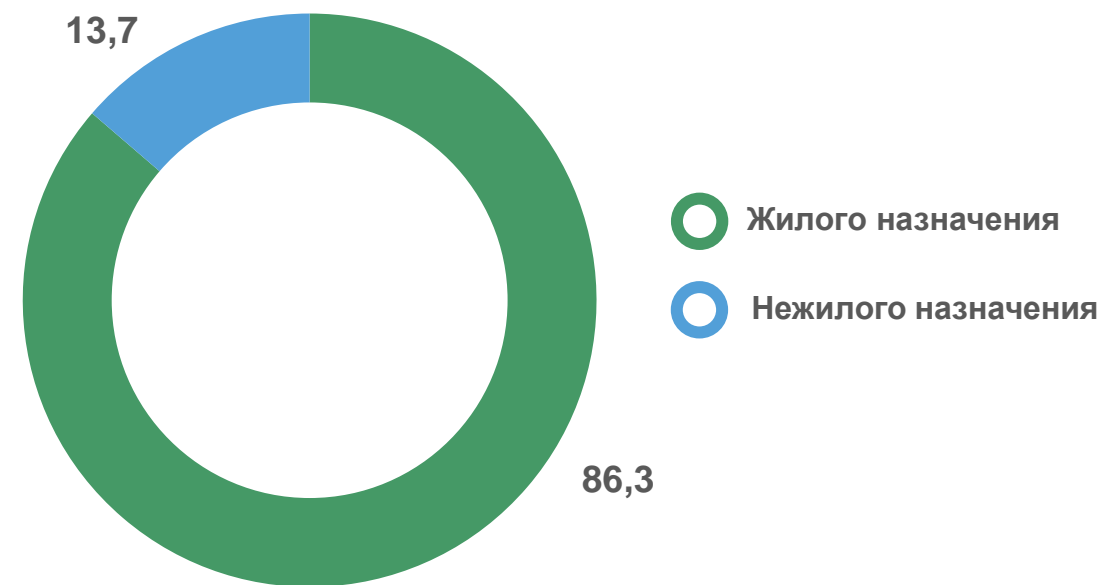


Нежилого
значения

64,2

ТЫС.
КВ. МЕТРОВ

СТРУКТУРА ОБЩЕЙ ПЛОЩАДИ ВВЕДЕННЫХ
В ДЕЙСТВИЕ ЗДАНИЙ, %





ВВОД В ДЕЙСТВИЕ ОБЪЕКТОВ ПРОИЗВОДСТВЕННОГО НАЗНАЧЕНИЯ

РЕСПУБЛИКА АДЫГЕЯ

ЯНВАРЬ – ИЮНЬ 2023 ГОДА



ПРОИЗВОДСТВО

Общетоварные склады,
тыс. кв. метров
общей площади

34,3

Трансформаторные
понижительные подстанции
напряжением 35 кВ и выше,
тыс. киловольт-ампер

6,0

Линии электропередачи
напряжением до 35 кВ,
тыс. метров

21,0




ПОТРЕБИТЕЛЬСКИЙ РЫНОК

Торговые предприятия,
торговая площадь,
тыс. кв. метров

1,2





ВВОД В ДЕЙСТВИЕ ОБЪЕКТОВ СОЦИАЛЬНОГО НАЗНАЧЕНИЯ

РЕСПУБЛИКА АДЫГЕЯ

ЯНВАРЬ – ИЮНЬ 2023 ГОДА



ЗДРАВООХРАНЕНИЕ

Амбулаторно-поликлинические организации, посещения в смену

470



СПОРТ

Спортивные залы, кв. метров

836,0

Физкультурно-оздоровительный комплекс, единиц

2



ОБРАЗОВАНИЕ

Дошкольные образовательные организации, мест

120