



УПРАВЛЕНИЕ ФЕДЕРАЛЬНОЙ СЛУЖБЫ
ГОСУДАРСТВЕННОЙ СТАТИСТИКИ
ПО КРАСНОДАРСКОМУ КРАЮ
И РЕСПУБЛИКЕ АДЫГЕЯ

Хозяйствующие субъекты Республики Адыгея

на 1 апреля 2023 года



ФЕДЕРАЛЬНАЯ СЛУЖБА
ГОСУДАРСТВЕННОЙ СТАТИСТИКИ

Хозяйствующие субъекты

Республики Адыгея

на 1 апреля 2023 года

- 01** РАСПРЕДЕЛЕНИЕ ХОЗЯЙСТВУЮЩИХ СУБЪЕКТОВ
ПО ВИДАМ ЭКОНОМИЧЕСКОЙ ДЕЯТЕЛЬНОСТИ
- 02** ХАРАКТЕРИСТИКА ХОЗЯЙСТВУЮЩИХ
СУБЪЕКТОВ
- 03** ДЕМОГРАФИЯ ОРГАНИЗАЦИЙ
- 04** РАСПРЕДЕЛЕНИЕ ХОЗЯЙСТВУЮЩИХ СУБЪЕКТОВ
ПО МУНИЦИПАЛЬНЫМ ОБРАЗОВАНИЯМ

* Хозяйствующие субъекты, учтенные в Статистическом регистре Росстата

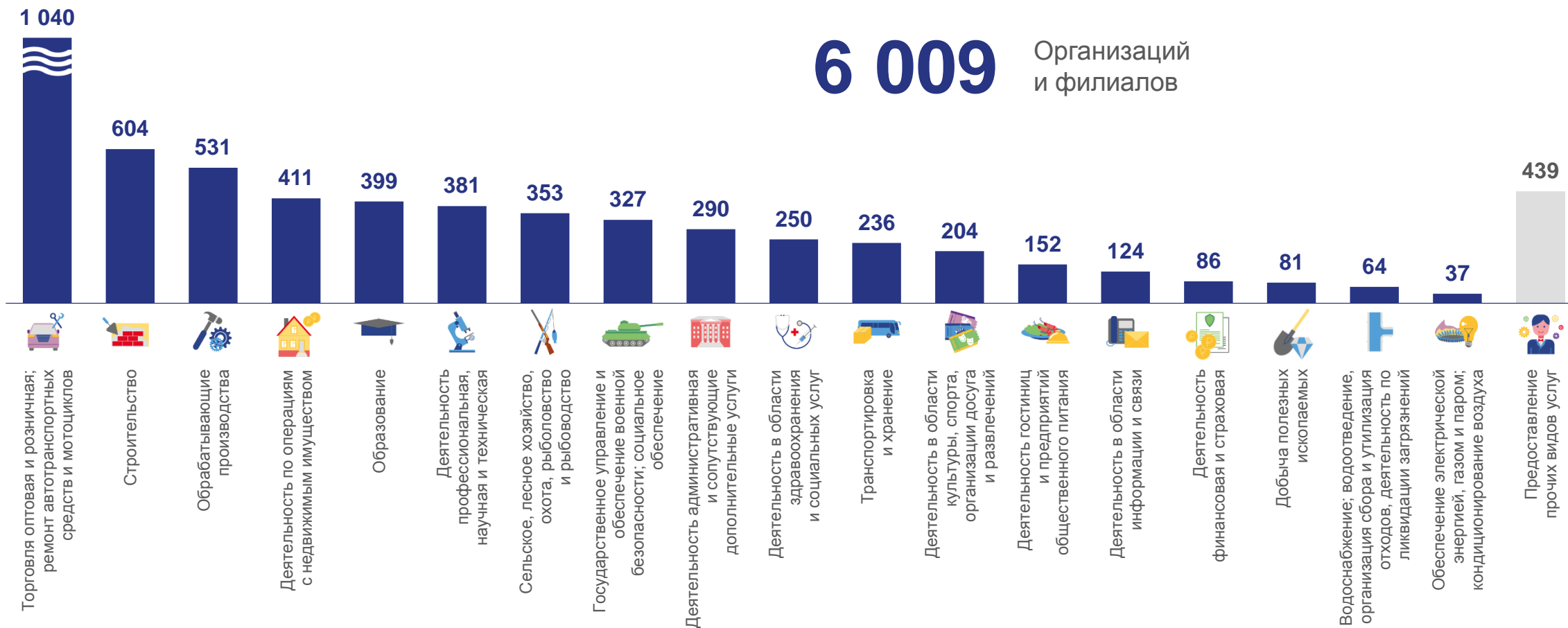




РАСПРЕДЕЛЕНИЕ ОРГАНИЗАЦИЙ И ФИЛИАЛОВ ПО ВИДАМ ЭКОНОМИЧЕСКОЙ ДЕЯТЕЛЬНОСТИ

РЕСПУБЛИКА АДЫГЕЯ

НА 1 АПРЕЛЯ 2023 ГОДА, ЕДИНИЦ





РАСПРЕДЕЛЕНИЕ ИНДИВИДУАЛЬНЫХ ПРЕДПРИНИМАТЕЛЕЙ ПО ВИДАМ ЭКОНОМИЧЕСКОЙ ДЕЯТЕЛЬНОСТИ

РЕСПУБЛИКА АДЫГЕЯ

НА 1 АПРЕЛЯ 2023 ГОДА, ЕДИНИЦ

14 354 Индивидуальных предпринимателей

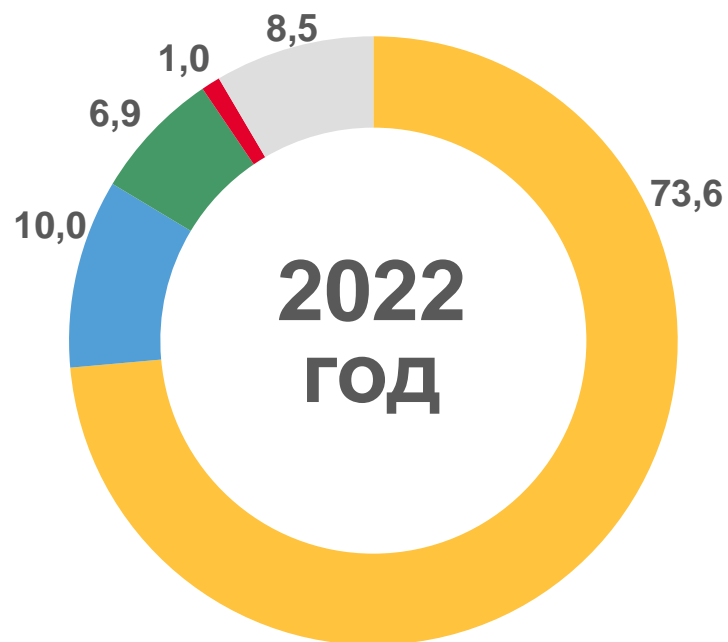




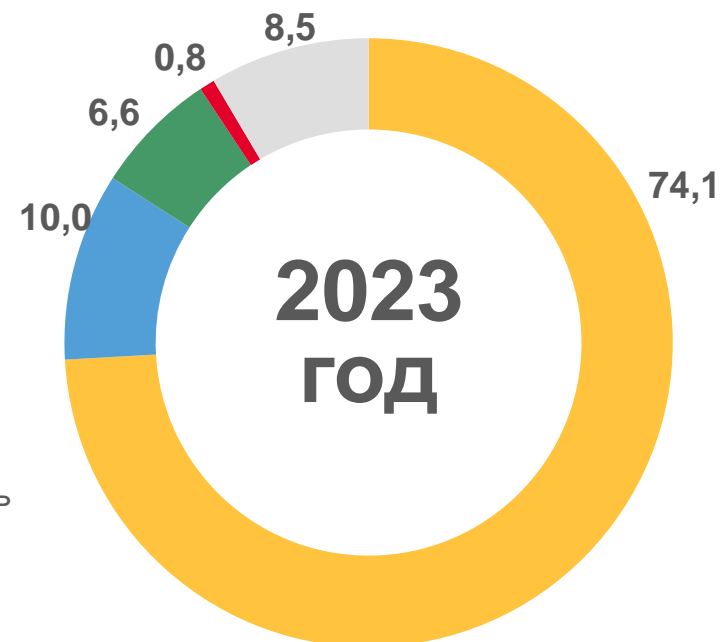
РАСПРЕДЕЛЕНИЕ ОРГАНИЗАЦИЙ И ФИЛИАЛОВ ПО ФОРМАМ СОБСТВЕННОСТИ

РЕСПУБЛИКА АДЫГЕЯ

НА 1 АПРЕЛЯ 2023 ГОДА, В % К ИТОГУ



- Частная собственность
- Муниципальная собственность
- Государственная собственность
- Иностранная собственность
- Прочие формы собственности

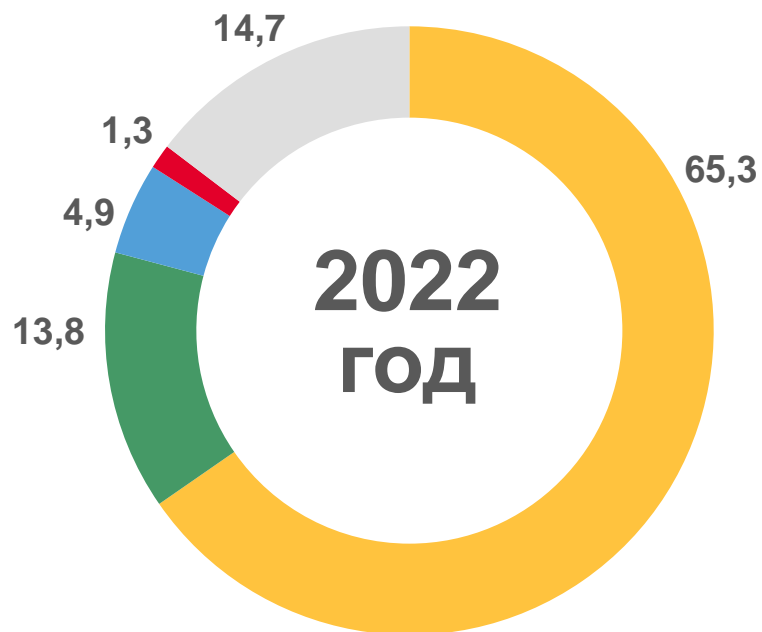




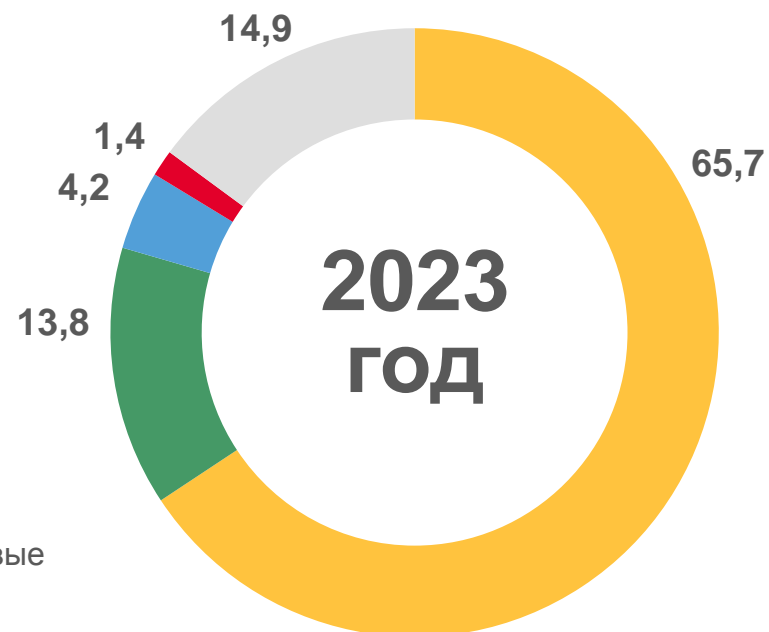
РАСПРЕДЕЛЕНИЕ ОРГАНИЗАЦИЙ И ФИЛИАЛОВ ПО ОРГАНИЗАЦИОННО-ПРАВОВЫМ ФОРМАМ

РЕСПУБЛИКА АДЫГЕЯ

НА 1 АПРЕЛЯ 2023 ГОДА, В % К ИТОГУ



- Хозяйственные общества и товарищества
- Учреждения
- Филиалы
- Потребительские кооперативы
- Прочие организационно-правовые формы





РАСПРЕДЕЛЕНИЕ ОРГАНИЗАЦИЙ И ФИЛИАЛОВ ПО ФОРМАМ СОБСТВЕННОСТИ ПО МО «Г. МАЙКОП»

НА 1 АПРЕЛЯ 2023 ГОДА, ЕДИНИЦ

	2022 год	2023 год	в % к 2022 г.
Всего	2 931	2 888	98,5 ▼
Частная собственность	2 203	2 181	99,0 ▼
Муниципальная собственность	122	117	95,9 ▼
Государственная собственность	528	508	96,2 ▼
Иностранная собственность	23	18	78,3 ▼
Прочие формы собственности	55	64	116,4 ▲



РАСПРЕДЕЛЕНИЕ ОРГАНИЗАЦИЙ И ФИЛИАЛОВ ПО ОРГАНИЗАЦИОННО-ПРАВОВЫМ ФОРМАМ ПО МО «Г. МАЙКОП»

НА 1 АПРЕЛЯ 2023 ГОДА, ЕДИНИЦ

	2022 год	2023 год	в % к 2022 г.
Всего	2 931	2 888	98,5 ▼
Унитарные предприятия	11	9	81,8 ▼
Хозяйственные общества и товарищества	1 932	1 904	98,6 ▼
из них акционерные общества	52	49	94,2 ▼
Потребительские кооперативы	28	28	100,0
Фонды	13	13	100,0
Учреждения	327	321	98,2 ▼
Филиалы	129	109	84,5 ▼
Прочие организационно- правовые формы	491	504	102,6 ▲





ДЕМОГРАФИЯ ОРГАНИЗАЦИЙ ПО ФОРМАМ СОБСТВЕННОСТИ*

РЕСПУБЛИКА АДЫГЕЯ

ЗА ЯНВАРЬ-МАРТ 2023 ГОДА,
НА 1000 ОРГАНИЗАЦИЙ



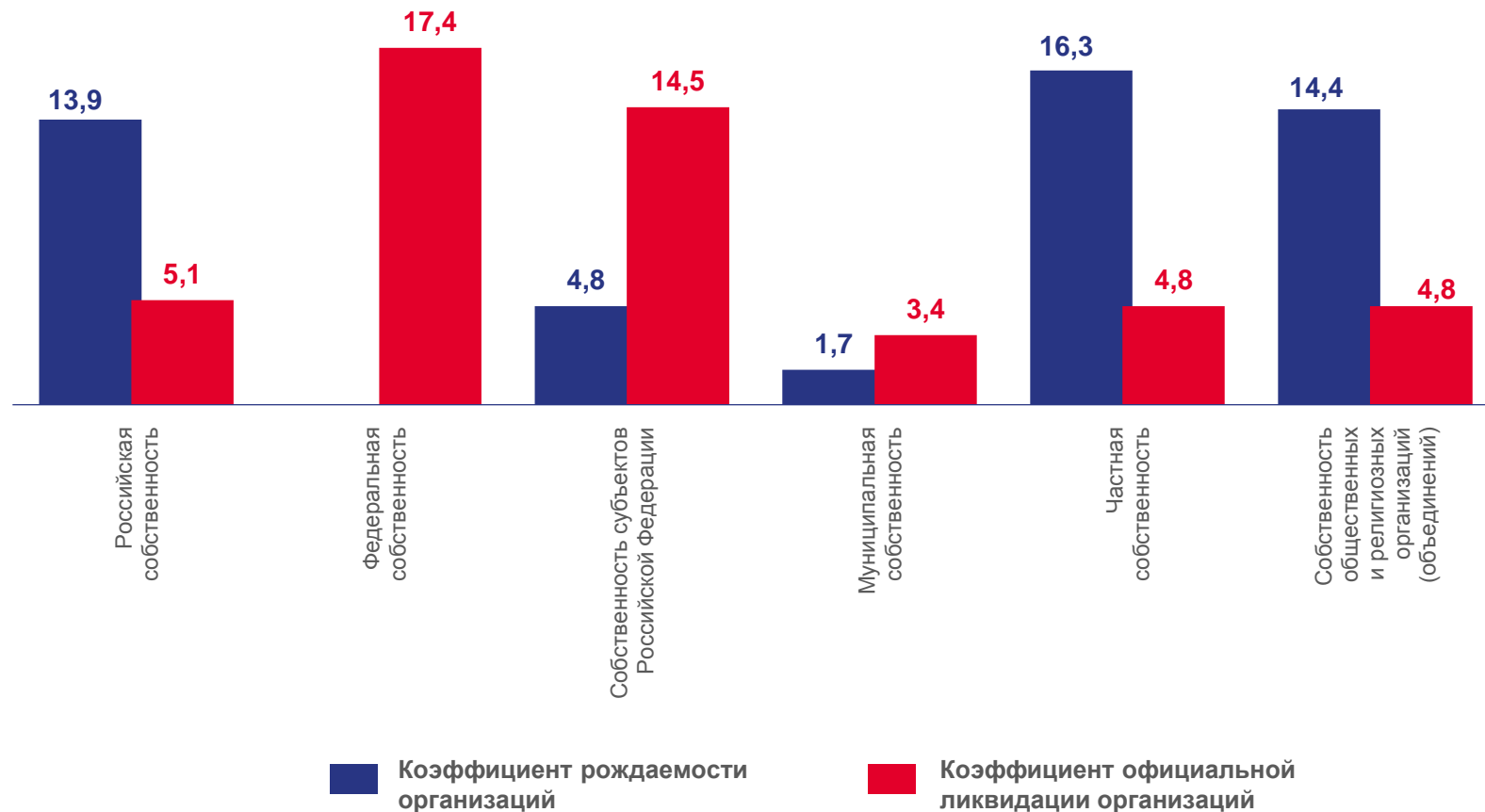
79 ЕДИНИЦ

Количество
зарегистрированных
юридических лиц



29 ЕДИНИЦ

Количество
официально ликвидированных
юридических лиц



* Исключая филиалы, представительства и другие обособленные подразделения.



ДЕМОГРАФИЯ ОРГАНИЗАЦИЙ ПО ВИДАМ ЭКОНОМИЧЕСКОЙ ДЕЯТЕЛЬНОСТИ

РЕСПУБЛИКА АДЫГЕЯ

ЗА ЯНВАРЬ-МАРТ 2023 ГОДА,
ЕДИНИЦ



20

Торговля оптовая и розничная;
ремонт автотранспортных
средств и мотоциклов



11

Строительство



Обработывающие
производства

8



Деятельность в области
здравоохранения
и социальных услуг

1



Зарегистрировано



Официально ликвидировано



Прирост (+), снижение(-)





РАСПРЕДЕЛЕНИЕ ОРГАНИЗАЦИЙ И ФИЛИАЛОВ ПО МУНИЦИПАЛЬНЫМ ОБРАЗОВАНИЯМ

РЕСПУБЛИКА АДЫГЕЯ

НА 1 АПРЕЛЯ 2023 ГОДА

единиц

Городские округа **3 113**

в том числе:

МО «г. Майкоп» **2 888**

Муниципальные районы **2 896**

в % к итогу



- Городские округа
- Муниципальные районы

в том числе по МО, %





РАСПРЕДЕЛЕНИЕ ИНДИВИДУАЛЬНЫХ ПРЕДПРИНИМАТЕЛЕЙ ПО МУНИЦИПАЛЬНЫМ ОБРАЗОВАНИЯМ

РЕСПУБЛИКА АДЫГЕЯ

НА 1 АПРЕЛЯ 2023 ГОДА

единиц

Городские округа **6 051**

в том числе:

МО «г. Майкоп» **5 609**

Муниципальные районы **8 303**

в % к итогу



- Городские округа
- Муниципальные районы

в том числе по МО, %

