



УПРАВЛЕНИЕ ФЕДЕРАЛЬНОЙ СЛУЖБЫ  
ГОСУДАРСТВЕННОЙ СТАТИСТИКИ  
ПО КРАСНОДАРСКОМУ КРАЮ  
И РЕСПУБЛИКЕ АДЫГЕЯ

# Хозяйствующие субъекты Республики Адыгея

на 1 июля 2023 года



ФЕДЕРАЛЬНАЯ СЛУЖБА  
ГОСУДАРСТВЕННОЙ СТАТИСТИКИ

# Хозяйствующие субъекты

Республики Адыгея

на 1 июля 2023 года

- 01** РАСПРЕДЕЛЕНИЕ ХОЗЯЙСТВУЮЩИХ СУБЪЕКТОВ  
ПО ВИДАМ ЭКОНОМИЧЕСКОЙ ДЕЯТЕЛЬНОСТИ
- 02** ХАРАКТЕРИСТИКА ХОЗЯЙСТВУЮЩИХ  
СУБЪЕКТОВ
- 03** ДЕМОГРАФИЯ ОРГАНИЗАЦИЙ
- 04** РАСПРЕДЕЛЕНИЕ ХОЗЯЙСТВУЮЩИХ СУБЪЕКТОВ  
ПО МУНИЦИПАЛЬНЫМ ОБРАЗОВАНИЯМ

\* Хозяйствующие субъекты, учтенные в Статистическом регистре Росстата





# РАСПРЕДЕЛЕНИЕ ОРГАНИЗАЦИЙ И ФИЛИАЛОВ ПО ВИДАМ ЭКОНОМИЧЕСКОЙ ДЕЯТЕЛЬНОСТИ

РЕСПУБЛИКА АДЫГЕЯ

НА 1 ИЮЛЯ 2023 ГОДА, ЕДИНИЦ

**5 971** Организаций  
и филиалов





# РАСПРЕДЕЛЕНИЕ ИНДИВИДУАЛЬНЫХ ПРЕДПРИНИМАТЕЛЕЙ ПО ВИДАМ ЭКОНОМИЧЕСКОЙ ДЕЯТЕЛЬНОСТИ

РЕСПУБЛИКА АДЫГЕЯ

НА 1 ИЮЛЯ 2023 ГОДА, ЕДИНИЦ

**14 644** Индивидуальных предпринимателей

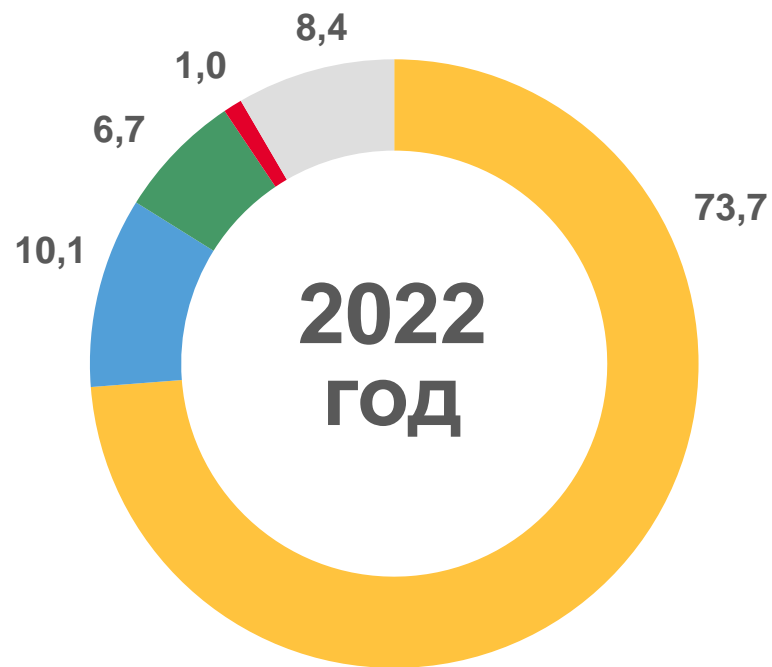




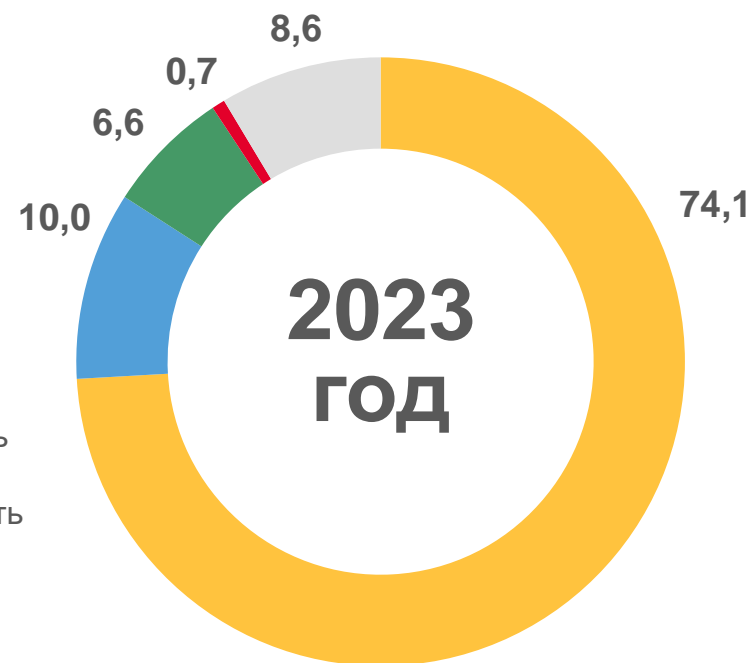
# РАСПРЕДЕЛЕНИЕ ОРГАНИЗАЦИЙ И ФИЛИАЛОВ ПО ФОРМАМ СОБСТВЕННОСТИ

РЕСПУБЛИКА АДЫГЕЯ

НА 1 ИЮЛЯ, В % К ИТОГУ



- Частная собственность
- Муниципальная собственность
- Государственная собственность
- Иностранная собственность
- Прочие формы собственности

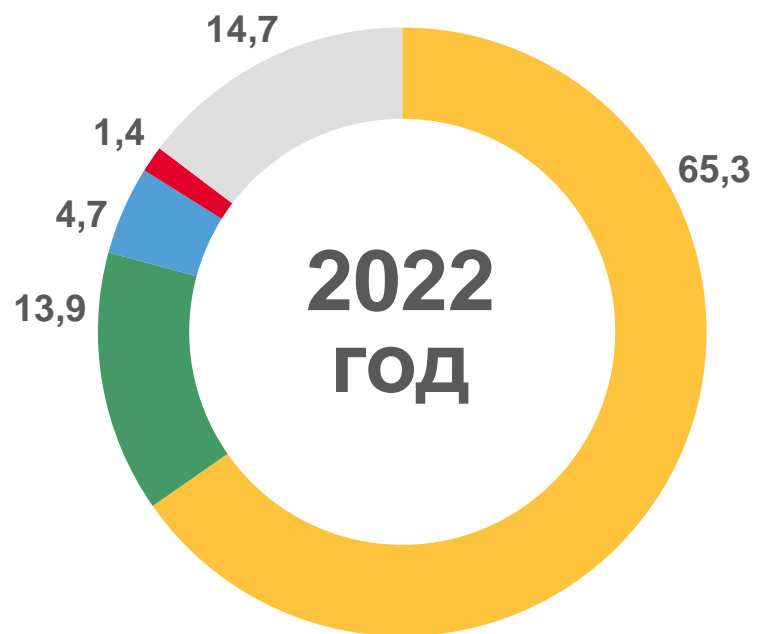




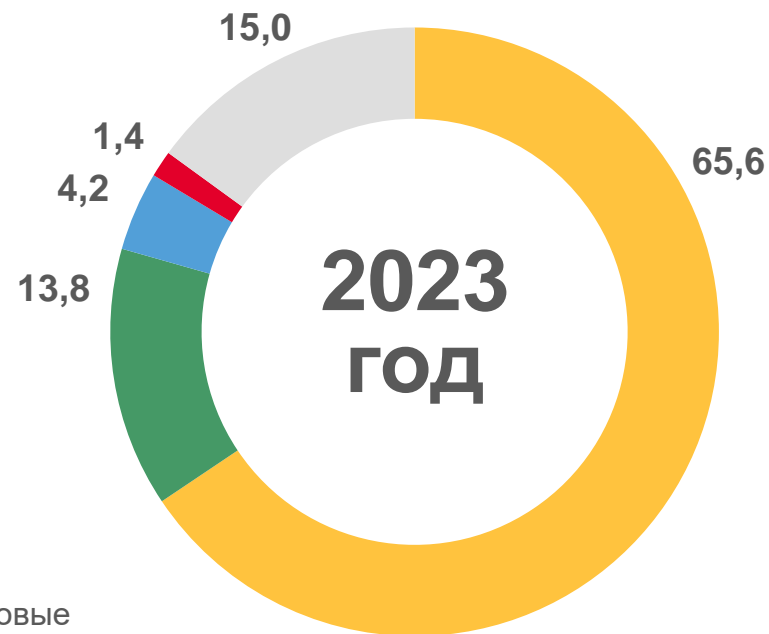
# РАСПРЕДЕЛЕНИЕ ОРГАНИЗАЦИЙ И ФИЛИАЛОВ ПО ОРГАНИЗАЦИОННО-ПРАВОВЫМ ФОРМАМ

РЕСПУБЛИКА АДЫГЕЯ

НА 1 ИЮЛЯ, В % К ИТОГУ



- Хозяйственные общества и товарищества
- Учреждения
- Филиалы
- Потребительские кооперативы
- Прочие организационно-правовые формы





## РАСПРЕДЕЛЕНИЕ ОРГАНИЗАЦИЙ И ФИЛИАЛОВ ПО ФОРМАМ СОБСТВЕННОСТИ ПО МО «Г. МАЙКОП»

НА 1 ИЮЛЯ, ЕДИНИЦ

	2022 год	2023 год	в % к 2022 г.
Всего	<b>2 893</b>	<b>2 872</b>	<b>99,3 ▼</b>
Частная собственность	<b>2 172</b>	<b>2 169</b>	<b>99,9 ▼</b>
Муниципальная собственность	<b>123</b>	<b>116</b>	<b>94,3 ▼</b>
Государственная собственность	<b>261</b>	<b>252</b>	<b>96,6 ▼</b>
Иностранная собственность	<b>23</b>	<b>17</b>	<b>73,9 ▼</b>
Прочие формы собственности	<b>314</b>	<b>318</b>	<b>101,3 ▲</b>





## РАСПРЕДЕЛЕНИЕ ОРГАНИЗАЦИЙ И ФИЛИАЛОВ ПО ОРГАНИЗАЦИОННО-ПРАВОВЫМ ФОРМАМ ПО МО «Г. МАЙКОП»

НА 1 ИЮЛЯ, ЕДИНИЦ

	2022 год	2023 год	в % к 2022 г.
Всего	2 893	2 872	99,3 ▼
Унитарные предприятия	11	8	72,7 ▼
Хозяйственные общества и товарищества	1 901	1 889	99,4 ▼
из них акционерные общества	51	47	92,2 ▼
Потребительские кооперативы	28	29	103,6 ▲
Фонды	13	13	100,0
Учреждения	328	318	97,0 ▼
Филиалы	127	108	85,0 ▼
Прочие организационно- правовые формы	485	507	104,5 ▲







# ДЕМОГРАФИЯ ОРГАНИЗАЦИЙ ПО ФОРМАМ СОБСТВЕННОСТИ\*

РЕСПУБЛИКА АДЫГЕЯ

ЗА ЯНВАРЬ-ИЮНЬ 2023 ГОДА,  
НА 1000 ОРГАНИЗАЦИЙ



**163** ЕДИНИЦ

Количество  
зарегистрированных  
юридических лиц



**142** ЕДИНИЦ

Количество  
официально ликвидированных  
юридических лиц



\* Исключая филиалы, представительства и другие обособленные подразделения.





# ДЕМОГРАФИЯ ОРГАНИЗАЦИЙ ПО ВИДАМ ЭКОНОМИЧЕСКОЙ ДЕЯТЕЛЬНОСТИ

## РЕСПУБЛИКА АДЫГЕЯ

ЗА ЯНВАРЬ-ИЮНЬ 2023 ГОДА,  
ЕДИНИЦ



35

Торговля оптовая и розничная;  
ремонт автотранспортных  
средств и мотоциклов



28

Строительство



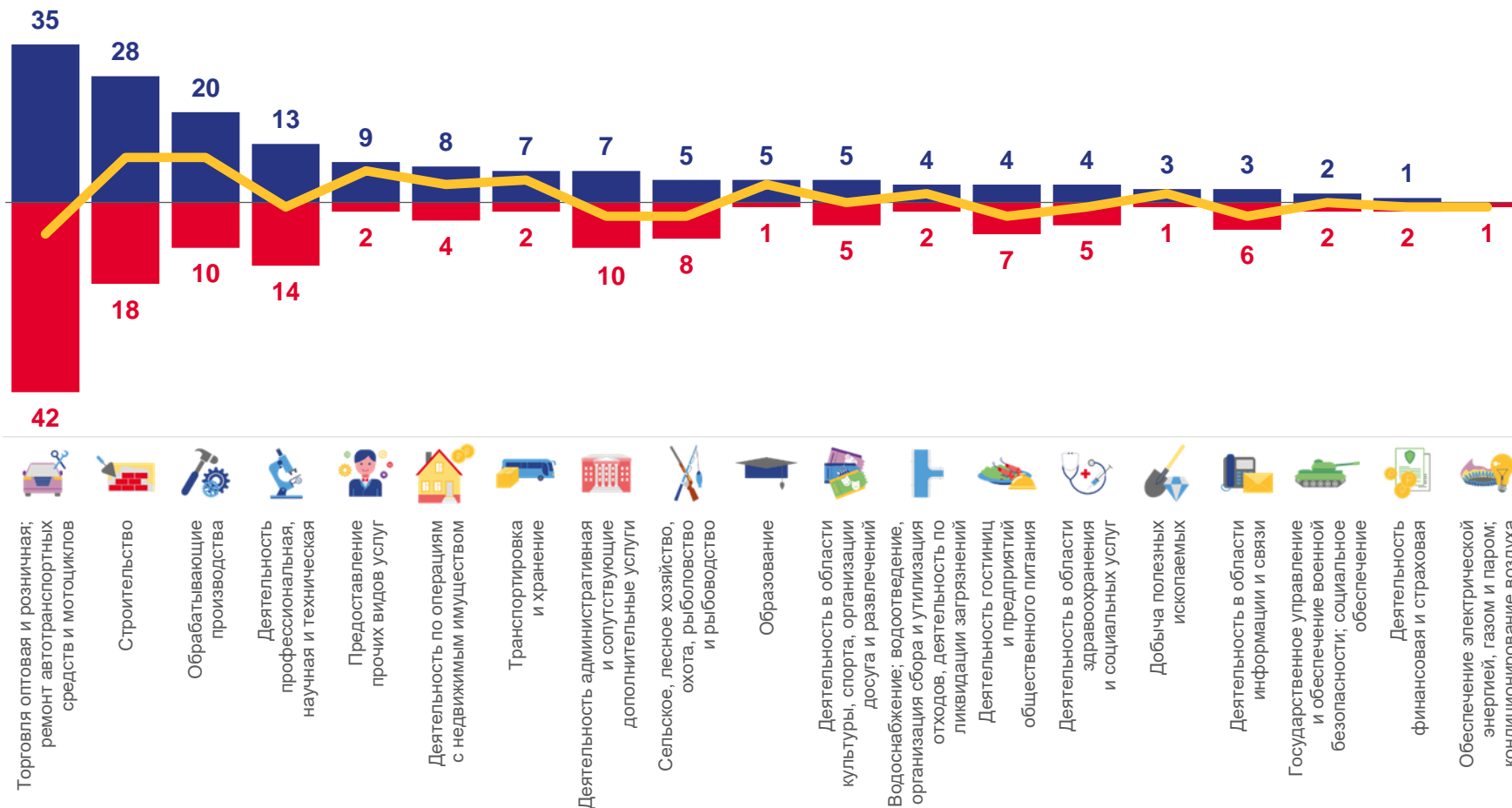
20

Обрабатывающие  
производства



13

Деятельность  
профессиональная,  
научная и техническая



■ Зарегистрировано

■ Официально ликвидировано



Прирост (+), снижение(-)





# РАСПРЕДЕЛЕНИЕ ОРГАНИЗАЦИЙ И ФИЛИАЛОВ ПО МУНИЦИПАЛЬНЫМ ОБРАЗОВАНИЯМ

РЕСПУБЛИКА АДЫГЕЯ

НА 1 ИЮЛЯ 2023 ГОДА

Единиц

Городские округа **3 095**

из них:

МО «г. Майкоп» **2 872**

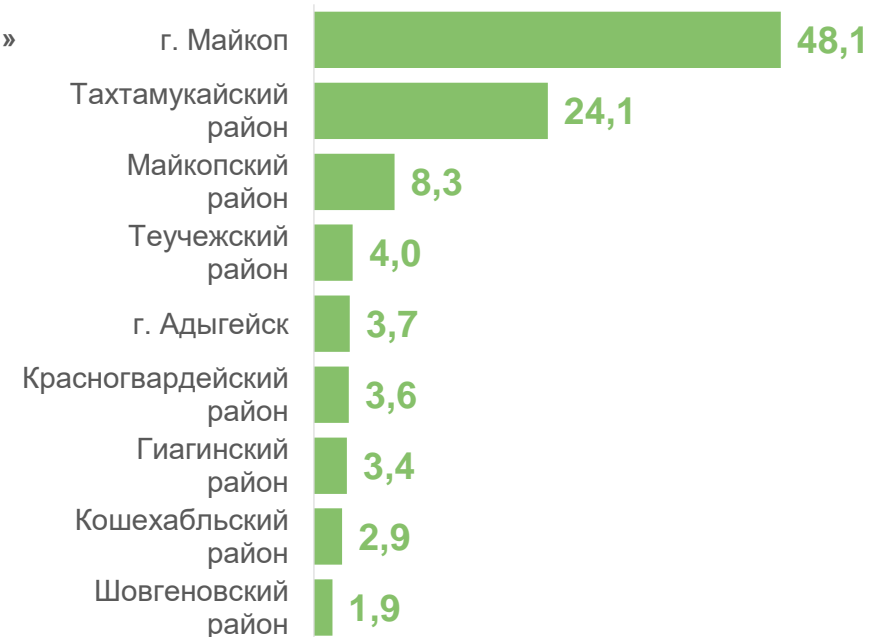
Муниципальные районы **2 876**

В % к итогу



- Городские округа
- Муниципальные районы

В том числе по МО, %





# РАСПРЕДЕЛЕНИЕ ИНДИВИДУАЛЬНЫХ ПРЕДПРИНИМАТЕЛЕЙ ПО МУНИЦИПАЛЬНЫМ ОБРАЗОВАНИЯМ

РЕСПУБЛИКА АДЫГЕЯ

НА 1 ИЮЛЯ 2023 ГОДА

Единиц

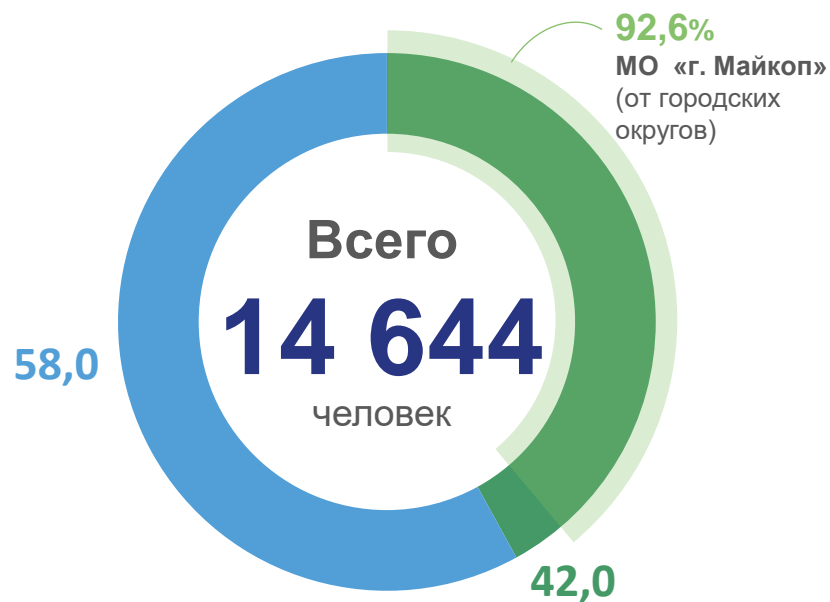
Городские округа **6 153**

из них:

МО «г. Майкоп» **5 696**

Муниципальные районы **8 491**

В % к итогу



- Городские округа
- Муниципальные районы

В том числе по МО, %

