



УПРАВЛЕНИЕ ФЕДЕРАЛЬНОЙ СЛУЖБЫ  
ГОСУДАРСТВЕННОЙ СТАТИСТИКИ  
ПО КРАСНОДАРСКОМУ КРАЮ  
И РЕСПУБЛИКЕ АДЫГЕЯ

# Хозяйствующие субъекты Краснодарского края

на 1 октября 2023 года



ФЕДЕРАЛЬНАЯ СЛУЖБА  
ГОСУДАРСТВЕННОЙ СТАТИСТИКИ

# Хозяйствующие субъекты

Краснодарского края

на 1 октября 2023 года

- 01** КОЛИЧЕСТВО СУБЪЕКТОВ  
ХОЗЯЙСТВЕННОЙ ДЕЯТЕЛЬНОСТИ
- 02** ХАРАКТЕРИСТИКА  
ХОЗЯЙСТВУЮЩИХ СУБЪЕКТОВ
- 03** ДЕМОГРАФИЯ ОРГАНИЗАЦИЙ
- 04** КОЛИЧЕСТВО ХОЗЯЙСТВУЮЩИХ СУБЪЕКТОВ  
В МУНИЦИПАЛЬНЫХ ОБРАЗОВАНИЯХ

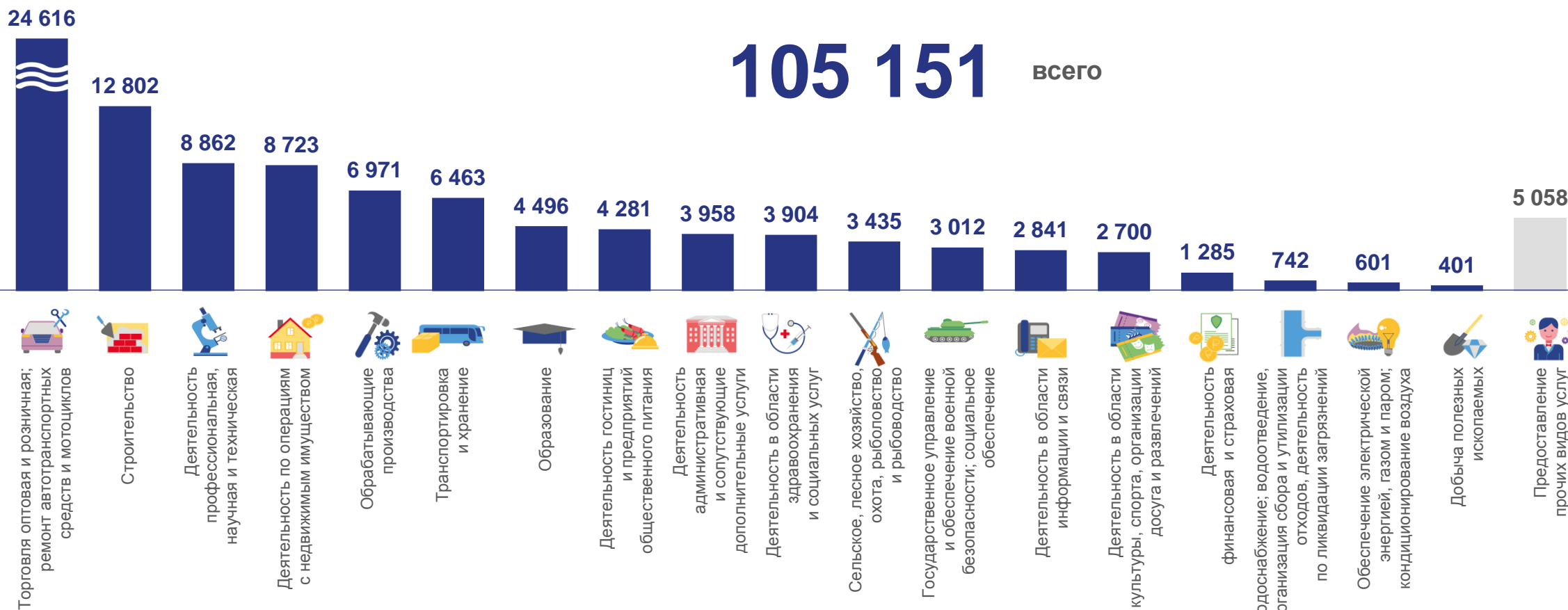




# КОЛИЧЕСТВО ОРГАНИЗАЦИЙ И ФИЛИАЛОВ

КРАСНОДАРСКИЙ КРАЙ

НА 1 ОКТЯБРЯ 2023 ГОДА, ЕДИНИЦ





# КОЛИЧЕСТВО ИНДИВИДУАЛЬНЫХ ПРЕДПРИНИМАТЕЛЕЙ

## КРАСНОДАРСКИЙ КРАЙ

НА 1 ОКТЯБРЯ 2023 ГОДА, ЕДИНИЦ

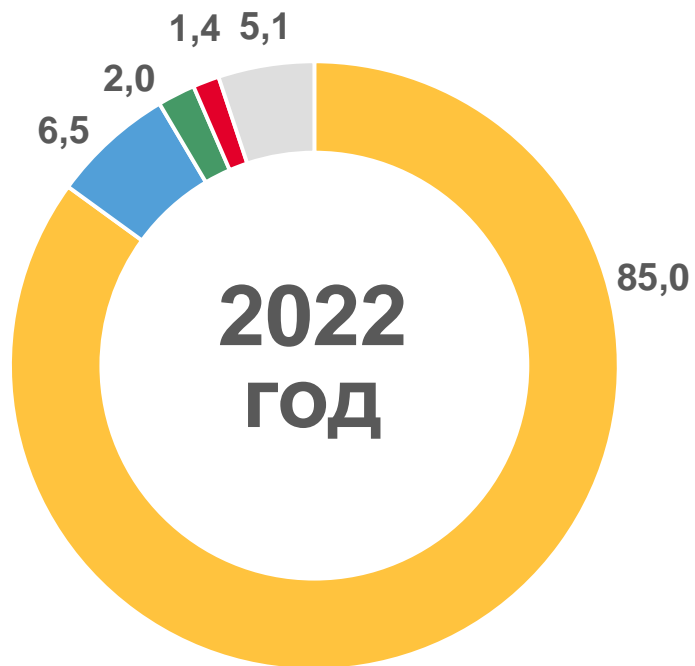




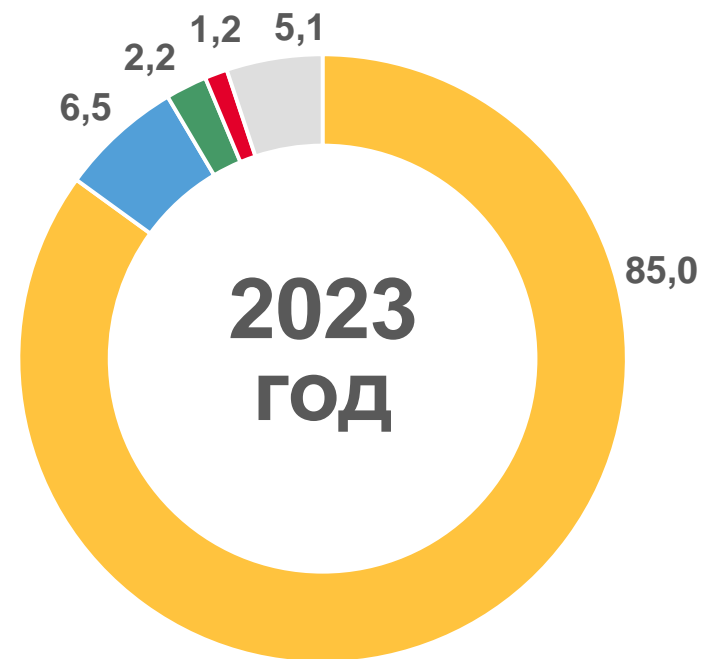
# РАСПРЕДЕЛЕНИЕ ОРГАНИЗАЦИЙ И ФИЛИАЛОВ ПО ФОРМАМ СОБСТВЕННОСТИ

КРАСНОДАРСКИЙ КРАЙ

НА 1 ОКТЯБРЯ, В % К ИТОГУ



- Частная собственность
- Муниципальная собственность
- Государственная собственность
- Иностранная собственность
- Прочие формы собственности

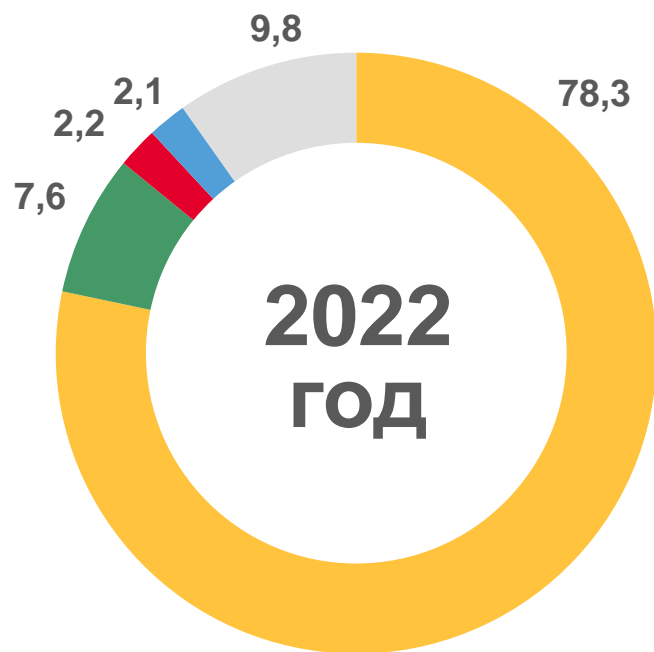




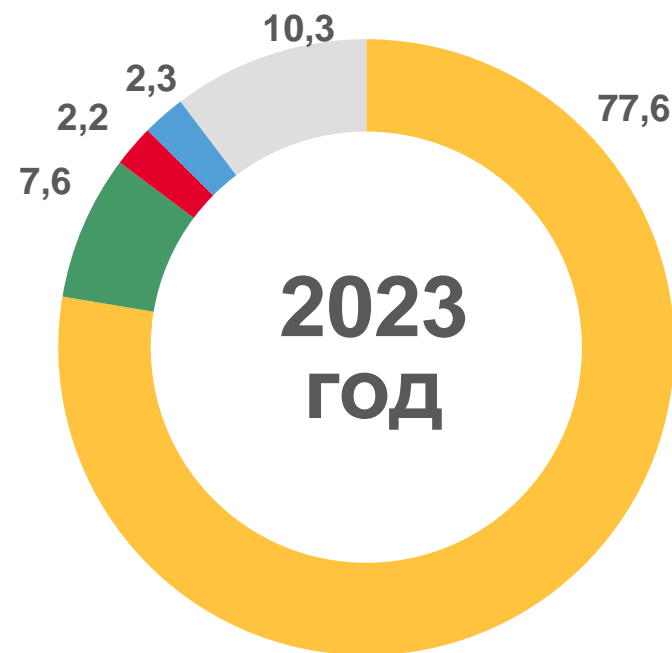
# РАСПРЕДЕЛЕНИЕ ОРГАНИЗАЦИЙ И ФИЛИАЛОВ ПО ОРГАНИЗАЦИОННО-ПРАВОВЫМ ФОРМАМ

КРАСНОДАРСКИЙ КРАЙ

НА 1 ОКТЯБРЯ, В % К ИТОГУ



- Хозяйственные общества и товарищества
- Учреждения
- Потребительские кооперативы
- Филиалы
- Прочие





## РАСПРЕДЕЛЕНИЕ ОРГАНИЗАЦИЙ И ФИЛИАЛОВ ПО ОРГАНИЗАЦИОННО-ПРАВОВЫМ ФОРМАМ ПО Г. КРАСНОДАРУ

НА 1 ОКТЯБРЯ, ЕДИНИЦ

	2022 год	2023 год	2023 год в % к 2022 году
Всего	44 331	43 722	98,6 ▼
Унитарные предприятия	37	36	97,3 ▼
Хозяйственные общества и товарищества	38 740	37 953	98,0 ▼
Акционерные общества	488	460	94,3 ▼
Потребительские кооперативы	804	803	99,9 ▼
Фонды	179	188	105,0 ▲
Учреждения	975	966	99,1 ▼
Филиалы	732	834	114,0 ▲





## РАСПРЕДЕЛЕНИЕ ОРГАНИЗАЦИЙ И ФИЛИАЛОВ ПО ФОРМАМ СОБСТВЕННОСТИ ПО Г. КРАСНОДАРУ

НА 1 ОКТЯБРЯ, ЕДИНИЦ

	2022 год	2023 год	2023 год в % к 2022 году
Всего	44 331	43 722	98,6 ▼
Частная собственность	40 909	40 466	98,9 ▼
Муниципальная собственность	450	449	99,8 ▼
Государственная собственность	523	568	108,6 ▲
Иностранная собственность	790	649	82,2 ▼
Прочие формы собственности	1 659	1 590	95,8 ▼





# ДЕМОГРАФИЯ ОРГАНИЗАЦИЙ ПО ФОРМАМ СОБСТВЕННОСТИ

## КРАСНОДАРСКИЙ КРАЙ

НА 1 ОКТЯБРЯ 2023 ГОДА, ЕДИНИЦ



**5 847**

Количество  
зарегистрированных  
юридических лиц



**5 713**

Количество  
официально ликвидированных  
юридических лиц

НА 1000 ОРГАНИЗАЦИЙ





# ДЕМОГРАФИЯ ОРГАНИЗАЦИЙ ПО ВИДАМ ЭКОНОМИЧЕСКОЙ ДЕЯТЕЛЬНОСТИ

## КРАСНОДАРСКИЙ КРАЙ

НА 1 ОКТЯБРЯ 2023 ГОДА,  
ЕДИНИЦ



1 428

Торговля оптовая и розничная;  
ремонт автотранспортных  
средств и мотоциклов



980

Строительство



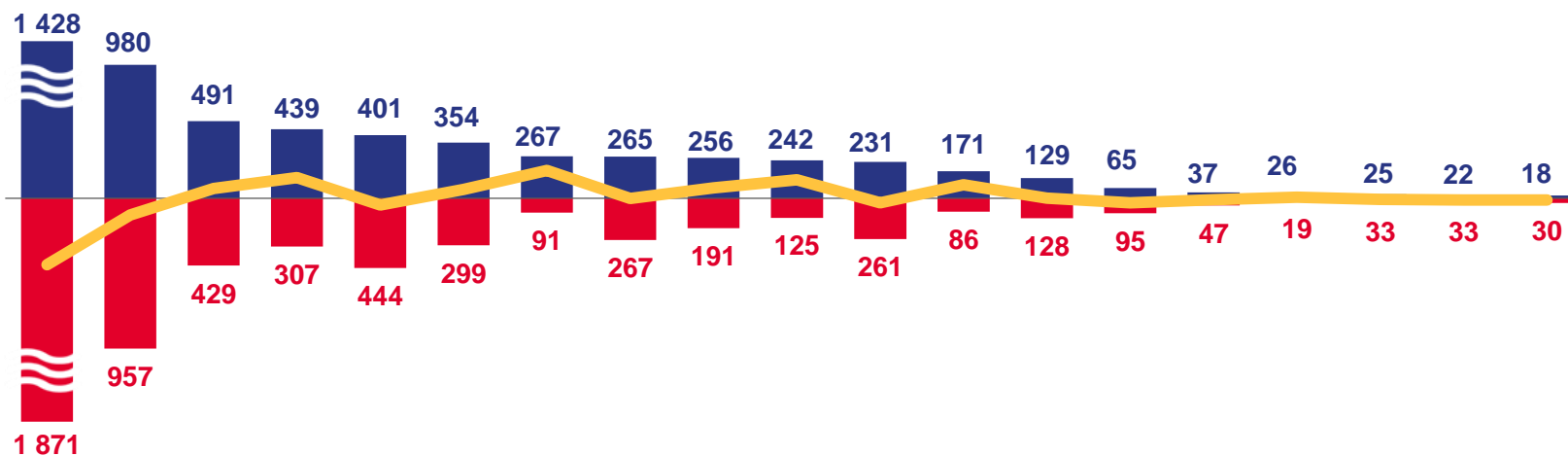
491

Деятельность  
профессиональная,  
научная и техническая



18

Государственное  
управление и обеспечение  
военной безопасности;  
социальное обеспечение



Зарегистрировано

Ликвидировано

Прирост (+), снижение(-)





# РАСПРЕДЕЛЕНИЕ ОРГАНИЗАЦИЙ И ФИЛИАЛОВ ПО МУНИЦИПАЛЬНЫМ ОБРАЗОВАНИЯМ

КРАСНОДАРСКИЙ КРАЙ

НА 1 ОКТЯБРЯ 2023 ГОДА

Единиц

Городские округа **77 568**

из них г. Краснодар **43 722**

Муниципальные районы **27 583**

В % к итогу



**56,4 %**  
(от городских округов)  
г. Краснодар

- Городские округа
- Муниципальные районы

В том числе по городским округам, %





# РАСПРЕДЕЛЕНИЕ ИНДИВИДУАЛЬНЫХ ПРЕДПРИНИМАТЕЛЕЙ ПО МУНИЦИПАЛЬНЫМ ОБРАЗОВАНИЯМ

КРАСНОДАРСКИЙ КРАЙ

НА 1 ОКТЯБРЯ 2023 ГОДА

Единиц

Городские округа  
**132 485**

из них  
г. Краснодар **67 293**

Муниципальные районы  
**103 314**

В % к итогу



- Городские округа
- Муниципальные районы

В том числе по городским округам, %

