



УПРАВЛЕНИЕ ФЕДЕРАЛЬНОЙ СЛУЖБЫ  
ГОСУДАРСТВЕННОЙ СТАТИСТИКИ  
ПО КРАСНОДАРСКОМУ КРАЮ  
И РЕСПУБЛИКЕ АДЫГЕЯ

# Хозяйствующие субъекты Республики Адыгея

на 1 октября 2023 года



ФЕДЕРАЛЬНАЯ СЛУЖБА  
ГОСУДАРСТВЕННОЙ СТАТИСТИКИ

# Хозяйствующие субъекты

Республики Адыгея

на 1 октября 2023 года

- 01** РАСПРЕДЕЛЕНИЕ ХОЗЯЙСТВУЮЩИХ СУБЪЕКТОВ  
ПО ВИДАМ ЭКОНОМИЧЕСКОЙ ДЕЯТЕЛЬНОСТИ
- 02** ХАРАКТЕРИСТИКА ХОЗЯЙСТВУЮЩИХ  
СУБЪЕКТОВ
- 03** ДЕМОГРАФИЯ ОРГАНИЗАЦИЙ
- 04** РАСПРЕДЕЛЕНИЕ ХОЗЯЙСТВУЮЩИХ СУБЪЕКТОВ  
ПО МУНИЦИПАЛЬНЫМ ОБРАЗОВАНИЯМ

\* Хозяйствующие субъекты, учтенные в Статистическом регистре Росстата



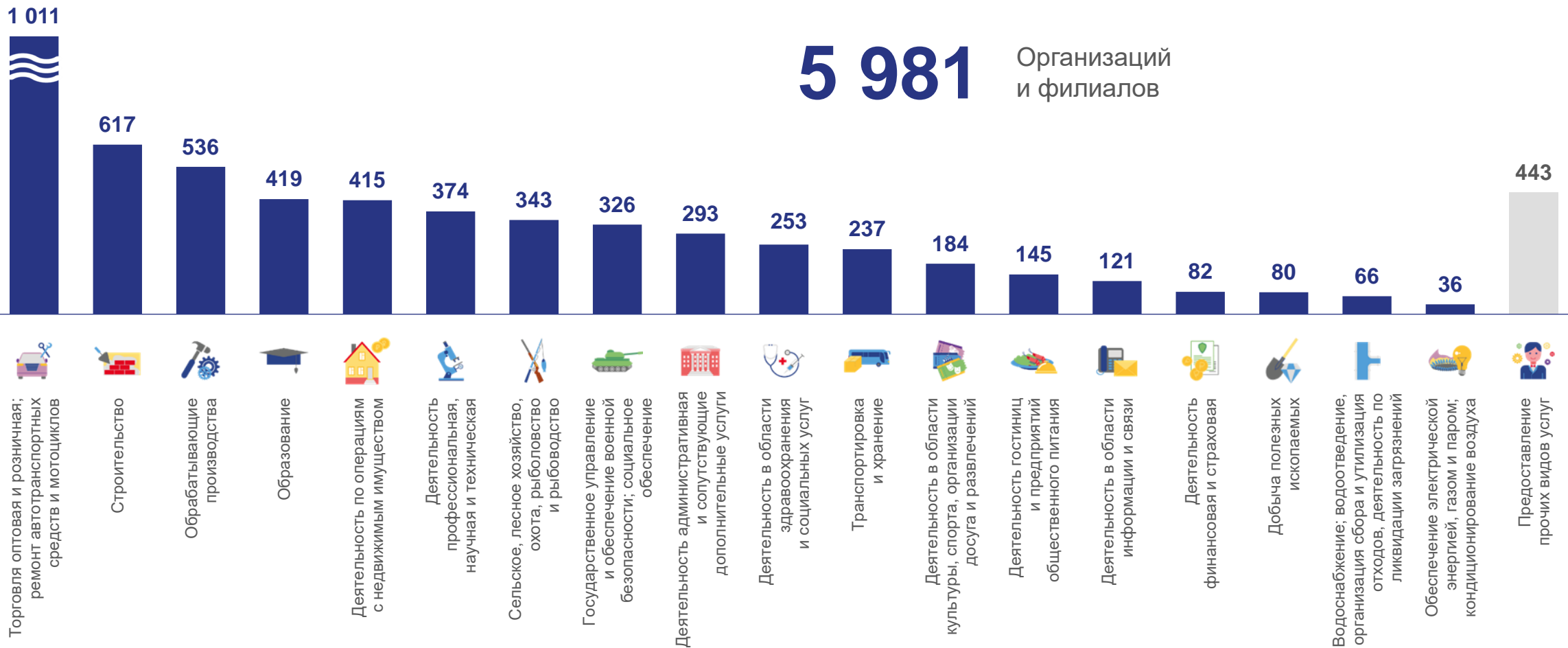


# РАСПРЕДЕЛЕНИЕ ОРГАНИЗАЦИЙ И ФИЛИАЛОВ ПО ВИДАМ ЭКОНОМИЧЕСКОЙ ДЕЯТЕЛЬНОСТИ

РЕСПУБЛИКА АДЫГЕЯ

НА 1 ОКТЯБРЯ 2023 ГОДА, ЕДИНИЦ

**5 981** Организаций  
и филиалов





# РАСПРЕДЕЛЕНИЕ ИНДИВИДУАЛЬНЫХ ПРЕДПРИНИМАТЕЛЕЙ ПО ВИДАМ ЭКОНОМИЧЕСКОЙ ДЕЯТЕЛЬНОСТИ

РЕСПУБЛИКА АДЫГЕЯ

НА 1 ОКТЯБРЯ 2023 ГОДА, ЕДИНИЦ

**14 983** Индивидуальных предпринимателей

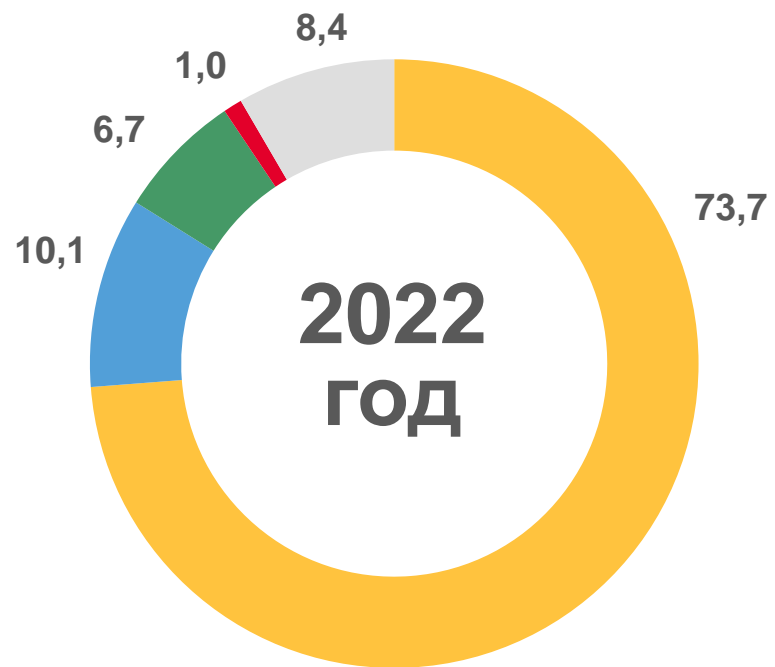




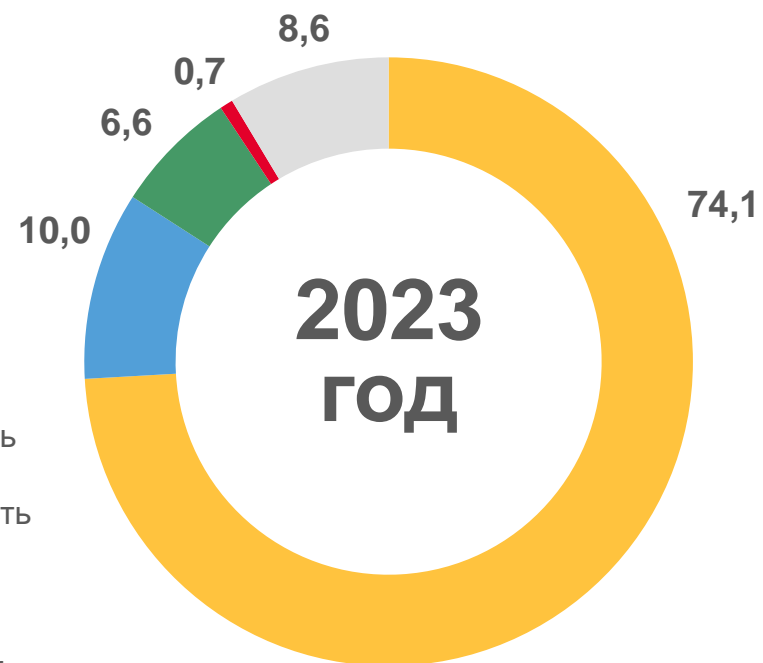
# РАСПРЕДЕЛЕНИЕ ОРГАНИЗАЦИЙ И ФИЛИАЛОВ ПО ФОРМАМ СОБСТВЕННОСТИ

РЕСПУБЛИКА АДЫГЕЯ

НА 1 ОКТЯБРЯ, В % К ИТОГУ



- Частная собственность
- Муниципальная собственность
- Государственная собственность
- Иностранная собственность
- Прочие формы собственности

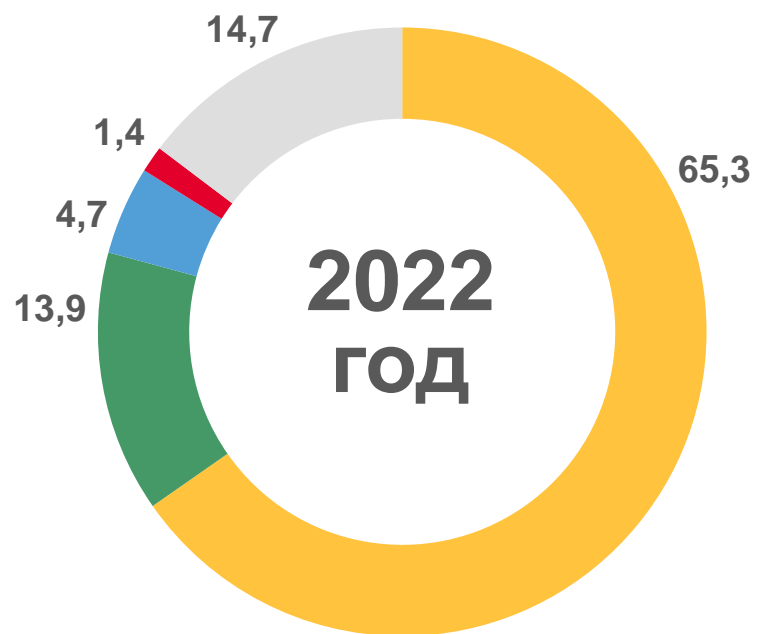




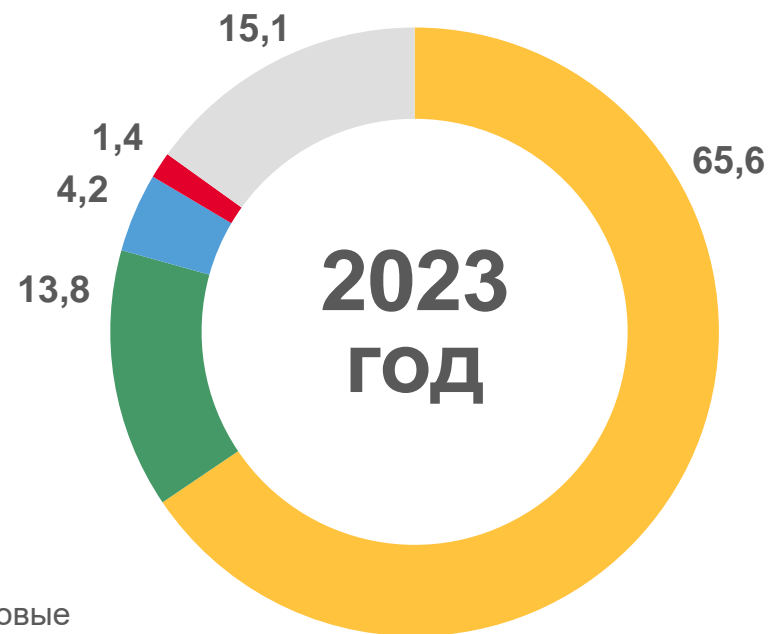
# РАСПРЕДЕЛЕНИЕ ОРГАНИЗАЦИЙ И ФИЛИАЛОВ ПО ОРГАНИЗАЦИОННО-ПРАВОВЫМ ФОРМАМ

РЕСПУБЛИКА АДЫГЕЯ

НА 1 ОКТЯБРЯ, В % К ИТОГУ



- Хозяйственные общества и товарищества
- Учреждения
- Филиалы
- Потребительские кооперативы
- Прочие организационно-правовые формы





## РАСПРЕДЕЛЕНИЕ ОРГАНИЗАЦИЙ И ФИЛИАЛОВ ПО ФОРМАМ СОБСТВЕННОСТИ ПО МО «Г. МАЙКОП»

НА 1 ОКТЯБРЯ, ЕДИНИЦ

	2022 год	2023 год	2023 г. в % к 2022 г.
Всего	2 869	2 877	100,3 ▲
Частная собственность	2 152	2 175	101,1 ▲
Муниципальная собственность	122	116	95,1 ▼
Государственная собственность	261	251	96,2 ▼
Иностранная собственность	22	16	72,7 ▼
Прочие формы собственности	312	319	102,2 ▲



## РАСПРЕДЕЛЕНИЕ ОРГАНИЗАЦИЙ И ФИЛИАЛОВ ПО ОРГАНИЗАЦИОННО-ПРАВОВЫМ ФОРМАМ ПО МО «Г. МАЙКОП»

НА 1 ОКТЯБРЯ, ЕДИНИЦ

	2022 год	2023 год	2023 г. в % к 2022 г.
Всего	2 869	2 877	100,3 ▲
Унитарные предприятия	11	8	72,7 ▼
Хозяйственные общества и товарищества	1 877	1 892	100,8 ▲
из них акционерные общества	49	49	100,0
Потребительские кооперативы	28	29	103,6 ▲
Фонды	13	14	107,7 ▲
Учреждения	327	317	96,9 ▼
Филиалы	126	108	85,7 ▼
Прочие организационно- правовые формы	487	509	104,5 ▲





# ДЕМОГРАФИЯ ОРГАНИЗАЦИЙ ПО ФОРМАМ СОБСТВЕННОСТИ\*

РЕСПУБЛИКА АДЫГЕЯ

ЗА ЯНВАРЬ-СЕНТЯБРЬ 2023 ГОДА,  
НА 1000 ОРГАНИЗАЦИЙ



**257** ЕДИНИЦ

Количество  
зарегистрированных  
юридических лиц



**222** ЕДИНИЦ

Количество  
официально ликвидированных  
юридических лиц



\* Исключая филиалы, представительства и другие обособленные подразделения.





# ДЕМОГРАФИЯ ОРГАНИЗАЦИЙ ПО ВИДАМ ЭКОНОМИЧЕСКОЙ ДЕЯТЕЛЬНОСТИ

## РЕСПУБЛИКА АДЫГЕЯ

ЗА ЯНВАРЬ-СЕНТЯБРЬ 2023 ГОДА,  
ЕДИНИЦ



51

Торговля оптовая и розничная;  
ремонт автотранспортных  
средств и мотоциклов



45

Строительство



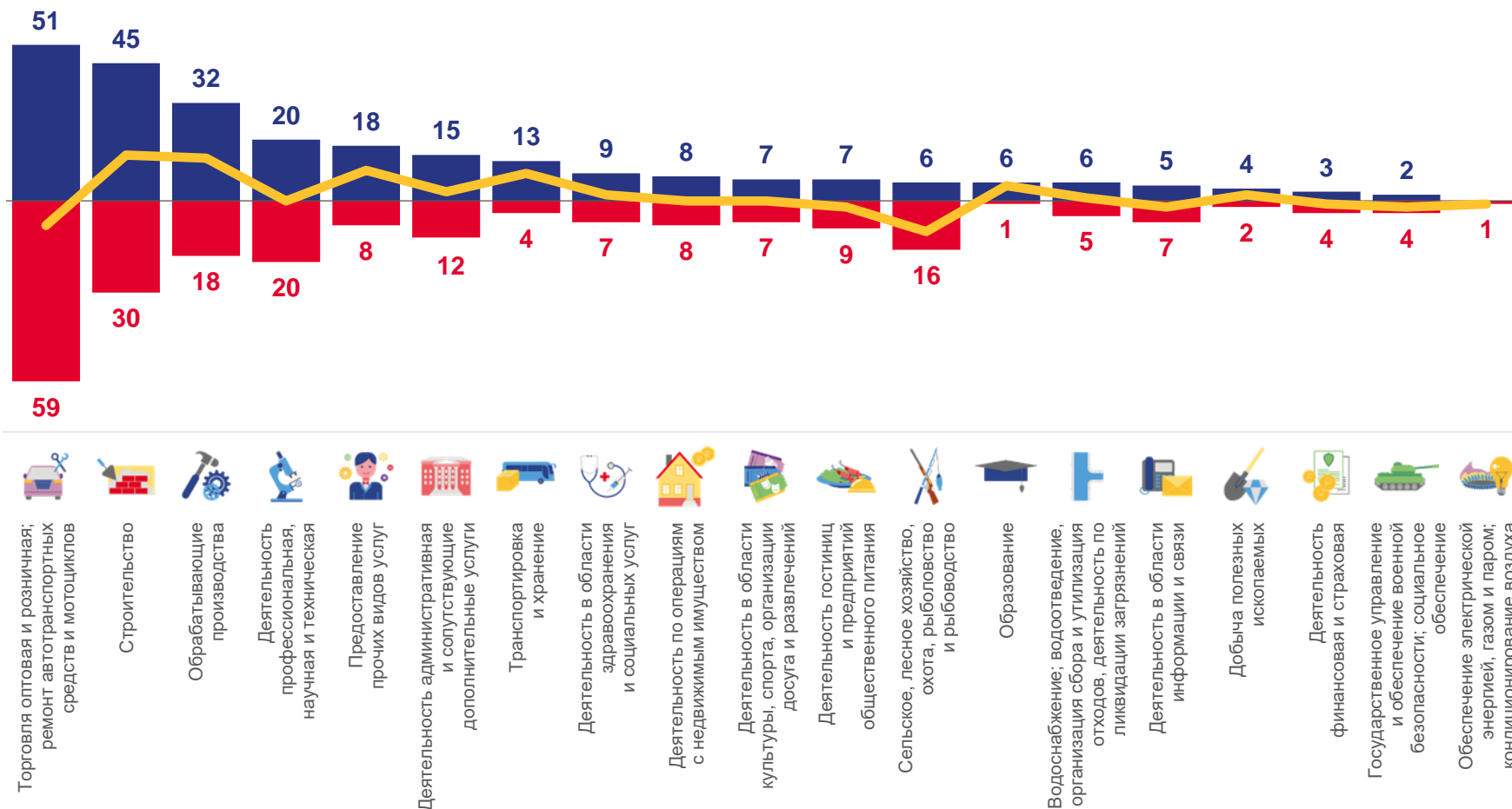
32

Обработывающие  
производства



20

Деятельность  
профессиональная,  
научная и техническая



■ Зарегистрировано

■ Официально ликвидировано



Прирост (+), снижение(-)





# РАСПРЕДЕЛЕНИЕ ОРГАНИЗАЦИЙ И ФИЛИАЛОВ ПО МУНИЦИПАЛЬНЫМ ОБРАЗОВАНИЯМ

РЕСПУБЛИКА АДЫГЕЯ

НА 1 ОКТЯБРЯ 2023 ГОДА

Единиц

Городские округа **3 103**

из них:

МО «г. Майкоп» **2 877**

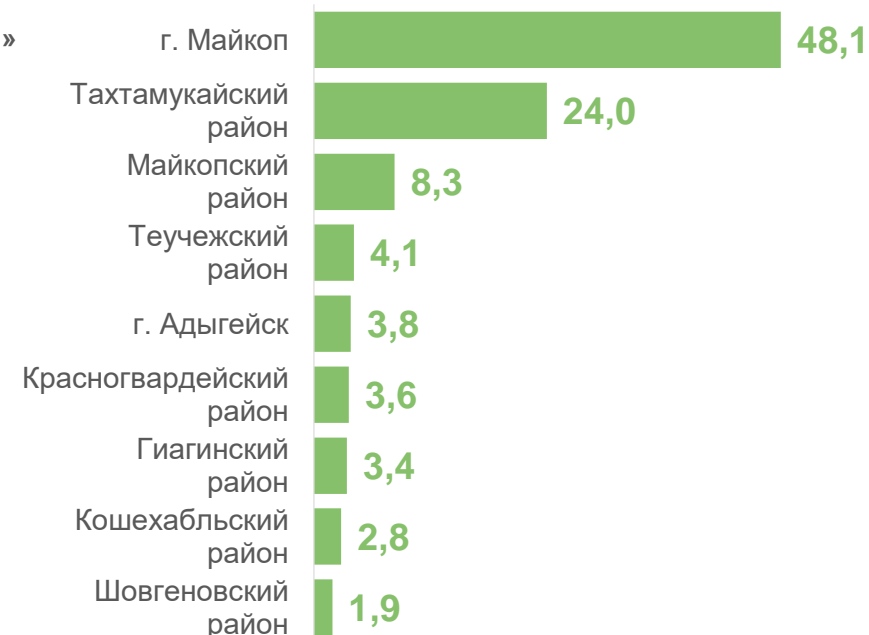
Муниципальные районы **2 878**

В % к итогу



- Городские округа
- Муниципальные районы

В том числе по МО, %





# РАСПРЕДЕЛЕНИЕ ИНДИВИДУАЛЬНЫХ ПРЕДПРИНИМАТЕЛЕЙ ПО МУНИЦИПАЛЬНЫМ ОБРАЗОВАНИЯМ

РЕСПУБЛИКА АДЫГЕЯ

НА 1 ОКТЯБРЯ 2023 ГОДА

Единиц

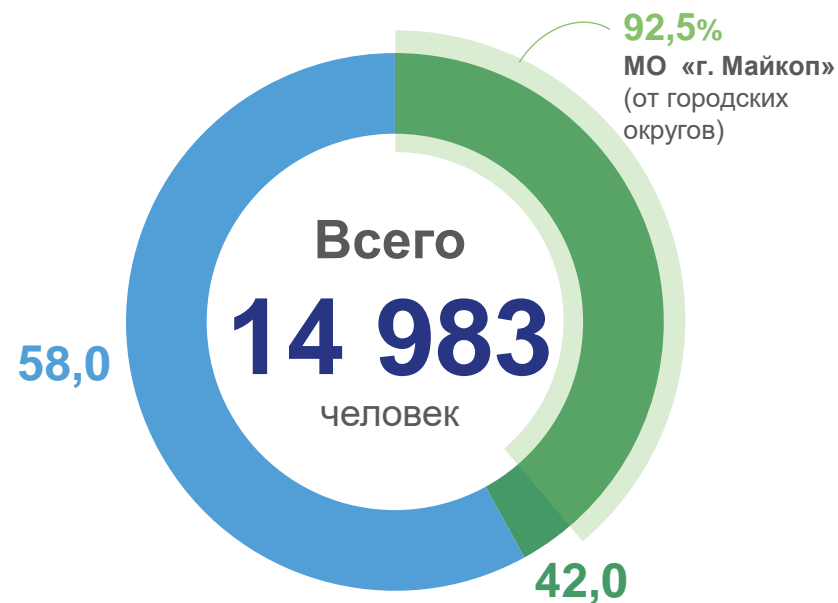
Городские округа **6 287**

из них:

МО «г. Майкоп» **5 816**

Муниципальные районы **8 696**

В % к итогу



- Городские округа
- Муниципальные районы

В том числе по МО, %

