УПРАВЛЕНИЕ ФЕДЕРАЛЬНОЙ
СЛУЖБЫ ГОСУДАРСТВЕННОЙ
СТАТИСТИКИ ПО КРАСНОДАРСКОМУ
КРАЮ И РЕСПУБЛИКЕ АДЫГЕЯ

ХОЗЯЙСТВУЮЩИЕ СУБЪЕКТЫ

на 1 января 2024 года

26.02.2024 Краснодарский край

СОДЕРЖАНИЕ

Количество субъектов хозяйственной деятельности	3
Характеристика хозяйствующих субъектов	6
Демография организаций	11
Количество хозяйствующих субъектов в муниципальных образованиях	14

1 Количество субъектов хозяйственной деятельности

КОЛИЧЕСТВО ОРГАНИЗАЦИЙ И ФИЛИАЛОВ

на 1 января 2024 года, единиц

КРАСНОДАРСТАТ

Всего 102 927

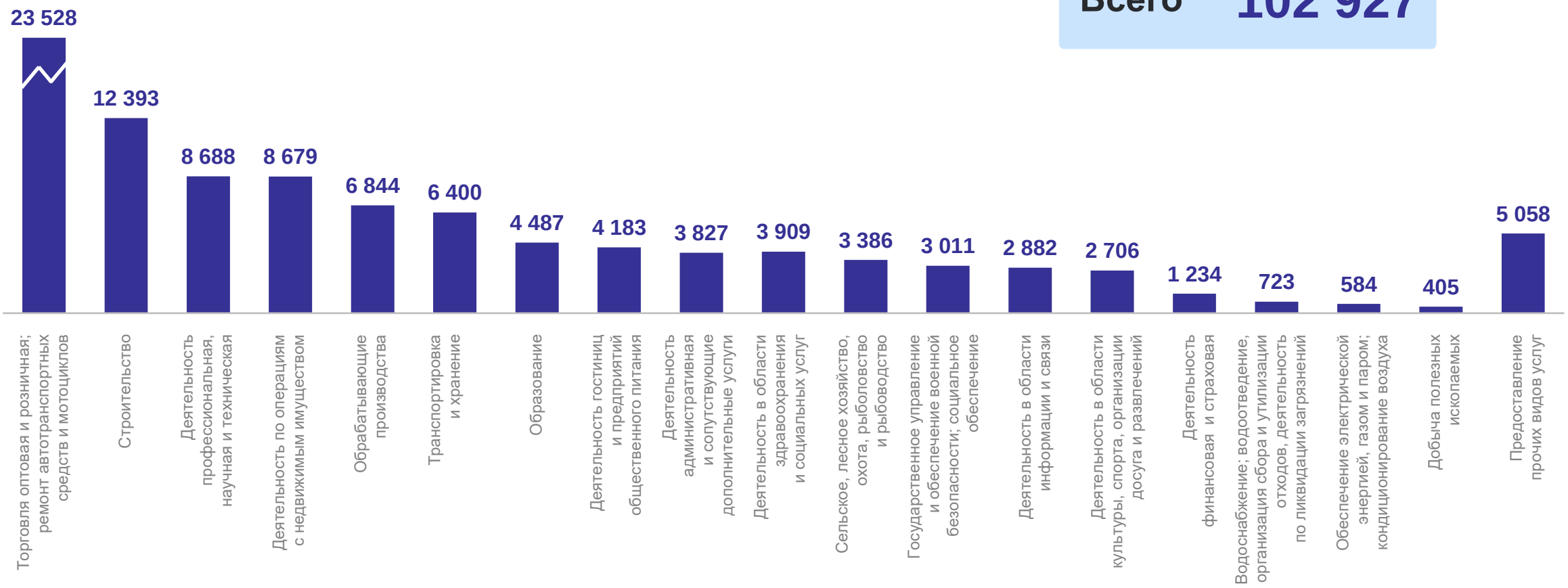

количество субъектов хозяйственной деятельности

КОЛИЧЕСТВО ИНДИВИДУАЛЬНЫХ ПРЕДПРИНИМАТЕЛЕЙ

на 1 января 2024 года, единиц

КРАСНОДАРСТАТ

Всего 238 515

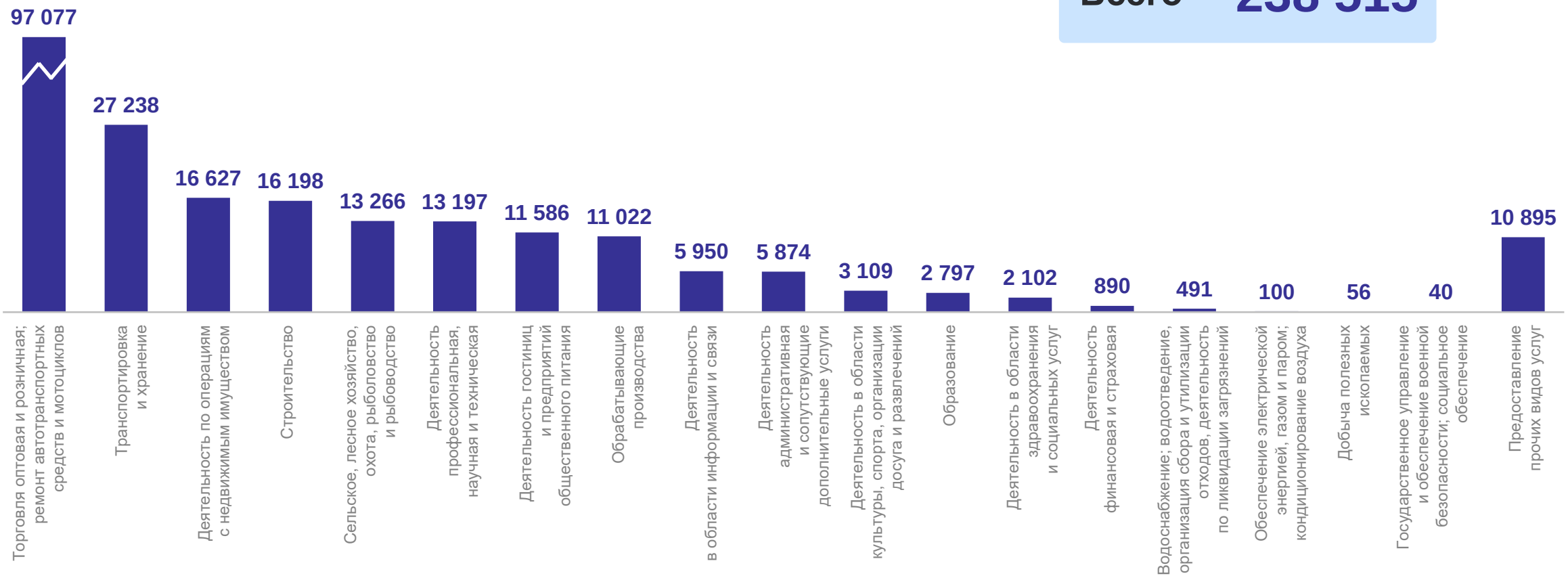

2 Характеристика хозяйствующих субъектов

РАСПРЕДЕЛЕНИЕ ОРГАНИЗАЦИЙ И ФИЛИАЛОВ ПО ФОРМАМ СОБСТВЕННОСТИ

на 1 января, в % к итогу

КРАСНОДАРСТАТ

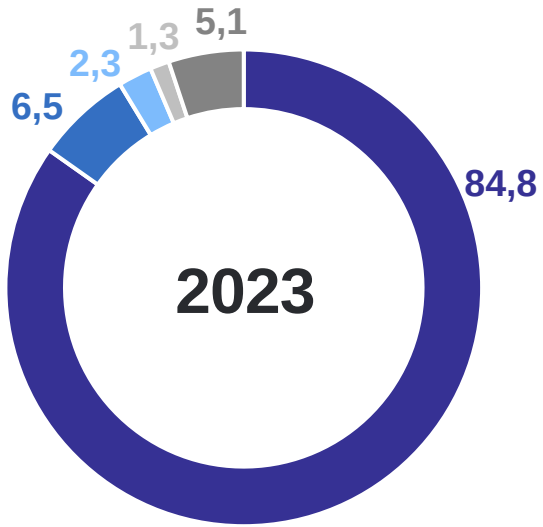

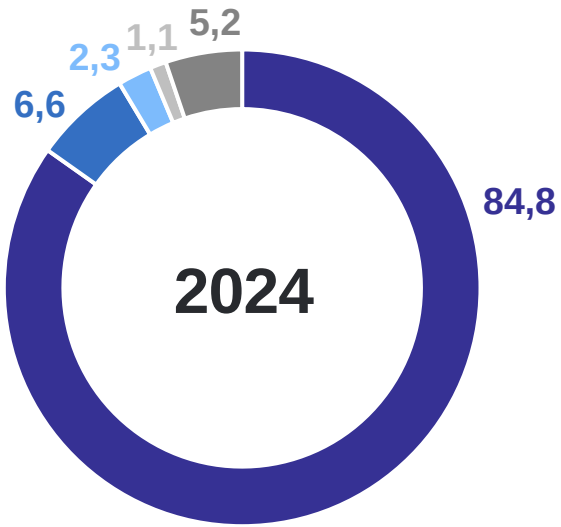

- Частная собственность
- Муниципальная собственность
- Государственная собственность
- Иностранная собственность
- Прочие формы собственности

собственность общественных и религиозных объединений; совместная российская и иностранная собственность; смешанная российская собственность

РАСПРЕДЕЛЕНИЕ ОРГАНИЗАЦИЙ И ФИЛИАЛОВ ПО ОРГАНИЗАЦИОННО-ПРАВОВЫМ ФОРМАМ

на 1 января, в % к итогу

КРАСНОДАРСТАТ

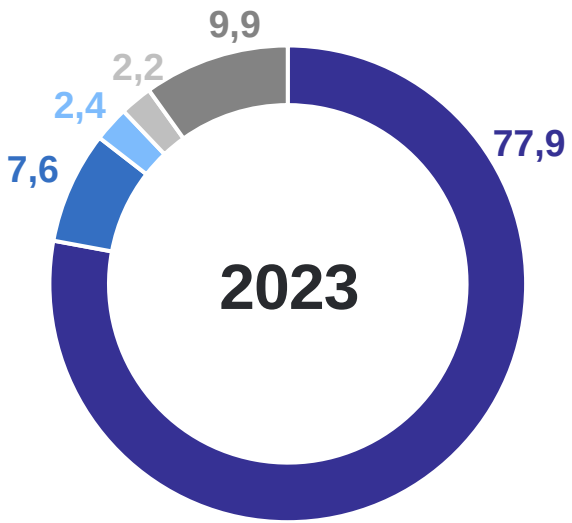

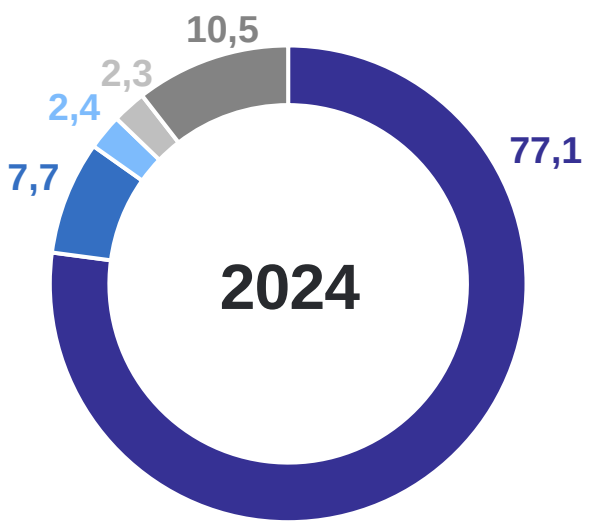

- Хозяйственные общества и товарищества
- Учреждения
- Филиалы
- Потребительские кооперативы
- Прочие

товарищества собственников недвижимости; общественные организации; автономные некоммерческие организации; религиозные организации; ассоциации (союзы); фонды; крестьянские (фермерские) хозяйства; производственные кооперативы

РАСПРЕДЕЛЕНИЕ ОРГАНИЗАЦИЙ И ФИЛИАЛОВ ПО ФОРМАМ СОБСТВЕННОСТИ ПО Г. КРАСНОДАРУ

на 1 января, единиц

КРАСНОДАРСТАТ

	2023 год	2024 год	2024 год в % к 2023 году
Всего	**44 208**	**42 458**	**96,0**
Частная собственность	40 810	39 306	96,3
Муниципальная собственность	450	449	99,8
Государственная собственность	574	568	99,0
Иностранная собственность	762	562	73,8
Прочие формы собственности	1 612	1 573	97,6

РАСПРЕДЕЛЕНИЕ ОРГАНИЗАЦИЙ И ФИЛИАЛОВ ПО ОРГАНИЗАЦИОННО-ПРАВОВЫМ ФОРМАМ ПО Г. КРАСНОДАРУ

на 1 января, единиц

КРАСНОДАРСТАТ

	2023 год	2024 год	2024 год в % к 2023 году
Всего	**44 208**	**42 458**	**96,0**
Унитарные предприятия	37	36	97,3
Хозяйственные общества и товарищества	38 548	36 680	95,2
Акционерные общества	490	447	91,2
Потребительские кооперативы	800	807	100,9
Фонды	184	189	102,7
Учреждения	969	963	99,4
Филиалы	819	828	101,1

3 Демография организаций

ДЕМОГРАФИЯ ОРГАНИЗАЦИЙ ПО ФОРМАМ СОБСТВЕННОСТИ

на 1 января 2024 года, единиц

КРАСНОДАРСТАТ

Количество зарегистрированных юридических лиц

7 800

Количество официально ликвидированных юридических лиц

9 787

на 1 000 организаций

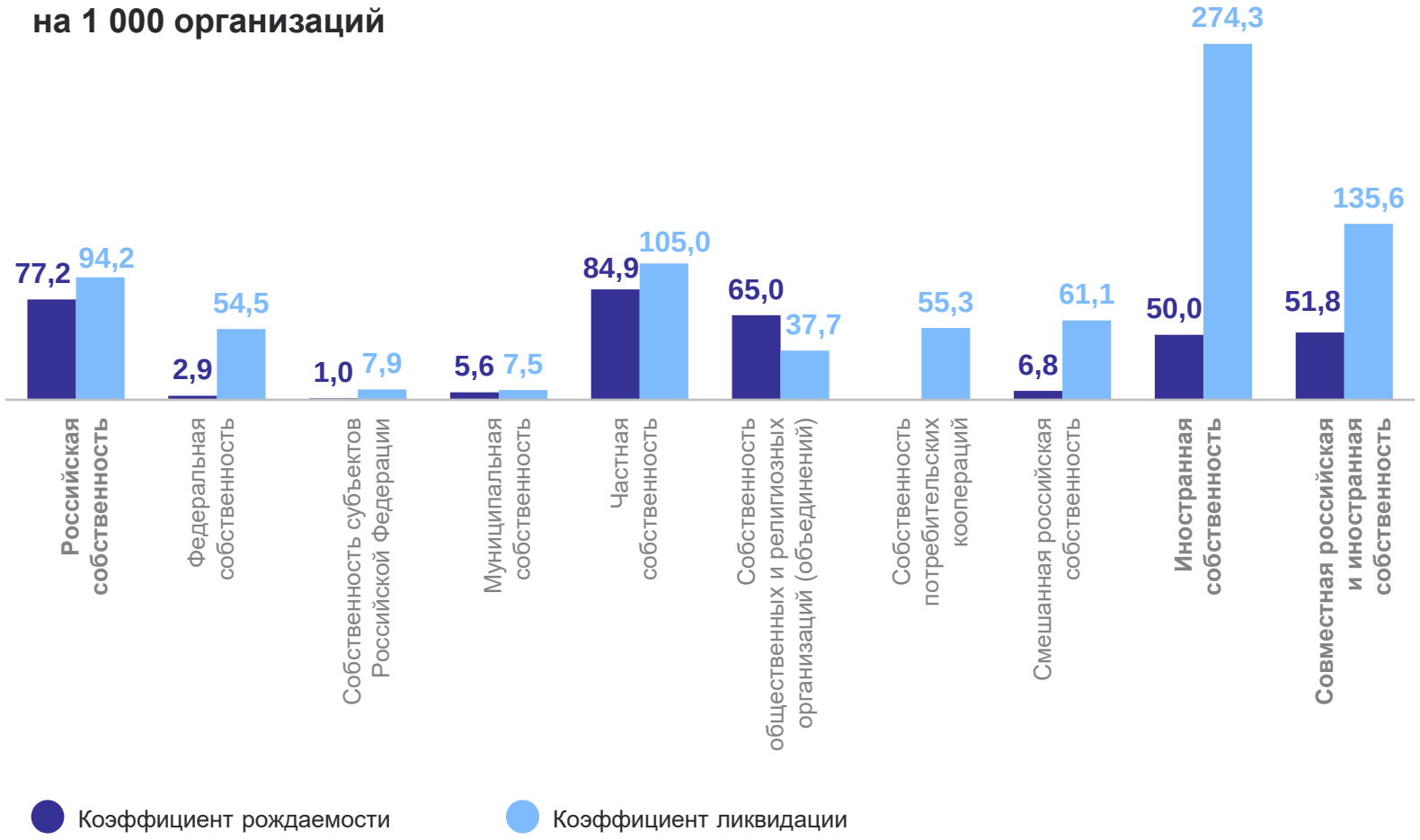

ДЕМОГРАФИЯ ОРГАНИЗАЦИЙ ПО ВИДАМ ЭКОНОМИЧЕСКОЙ ДЕЯТЕЛЬНОСТИ

на 1 января 2024 года, единиц

КРАСНОДАРСТАТ

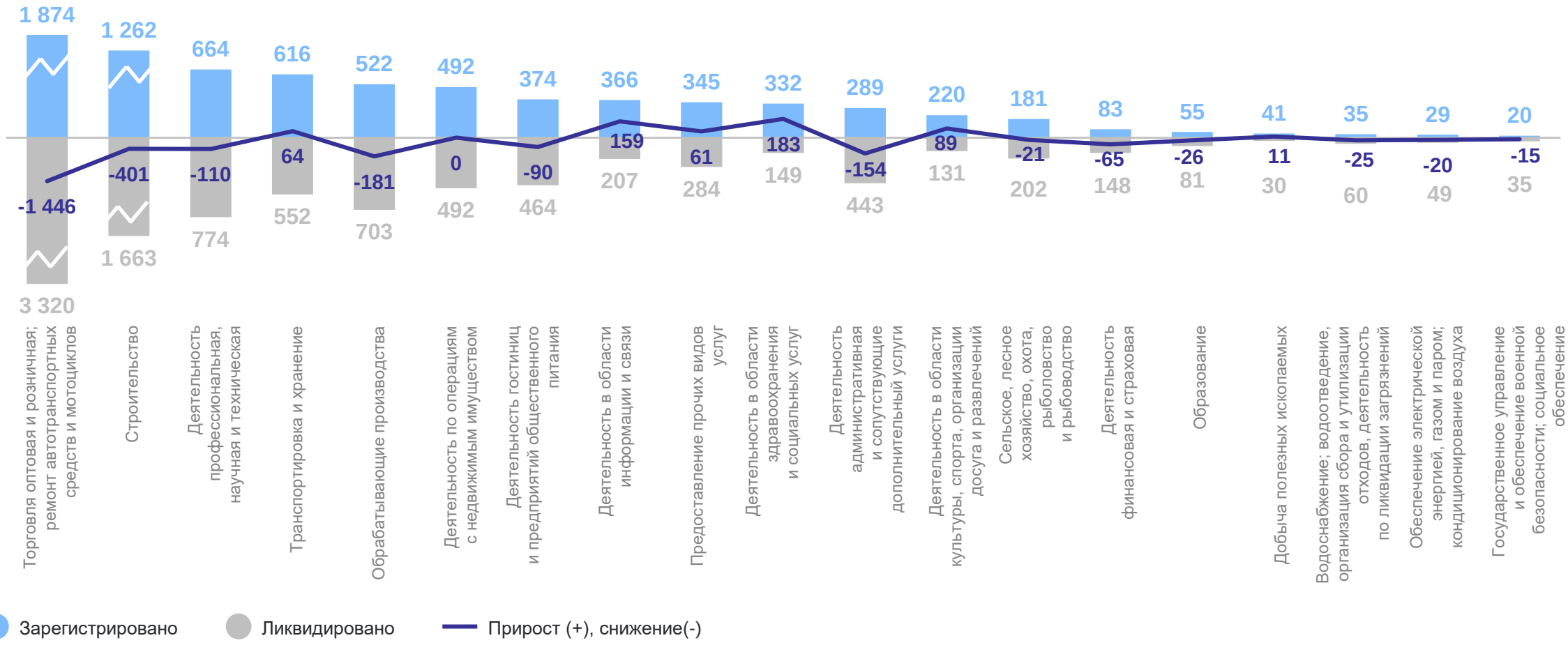

4 Количество хозяйствующих субъектов в муниципальных образованиях

РАСПРЕДЕЛЕНИЕ ОРГАНИЗАЦИЙ И ФИЛИАЛОВ ПО МУНИЦИПАЛЬНЫМ ОБРАЗОВАНИЯМ

на 1 января 2024 года, единиц

КРАСНОДАРСТАТ

Городские округа	**75 627**
из них г. Краснодар	**42 458**
Муниципальные районы	**27 300**

в % к итогу

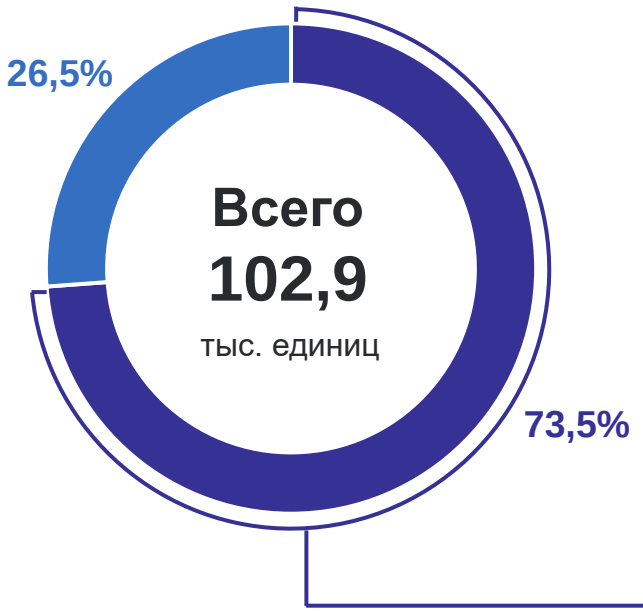

в том числе по городским округам, %

Городские округа Муниципальные районы

РАСПРЕДЕЛЕНИЕ ИНДИВИДУАЛЬНЫХ ПРЕДПРИНИМАТЕЛЕЙ ПО МУНИЦИПАЛЬНЫМ ОБРАЗОВАНИЯМ

на 1 января 2024 года, единиц

КРАСНОДАРСТАТ

Городские округа	**134 613**
из них г. Краснодар	**68 845**
Муниципальные районы	**103 902**

в % к итогу

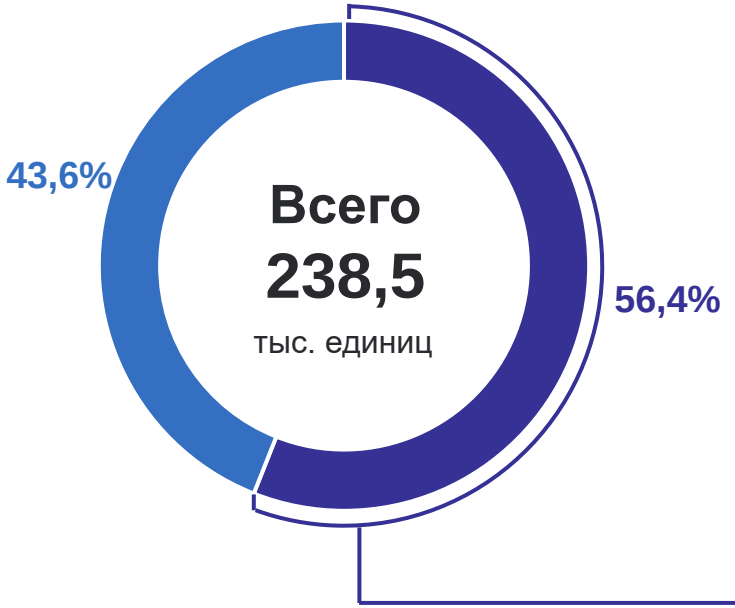

в том числе по городским округам, %

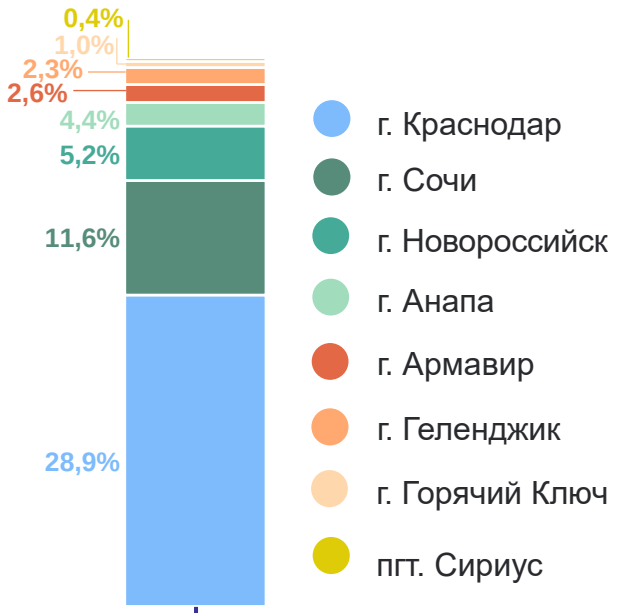

Городские округа Муниципальные районы