



УПРАВЛЕНИЕ ФЕДЕРАЛЬНОЙ СЛУЖБЫ
ГОСУДАРСТВЕННОЙ СТАТИСТИКИ
ПО КРАСНОДАРСКОМУ КРАЮ
И РЕСПУБЛИКЕ АДЫГЕЯ

Предварительные итоги сбора урожая сельскохозяйственных культур в Краснодарском крае

За 2022 год



ФЕДЕРАЛЬНАЯ СЛУЖБА
ГОСУДАРСТВЕННОЙ СТАТИСТИКИ

Оперативные данные состояния животноводства

В Краснодарском крае

за январь-декабрь 2022 года

- 01** ПОСЕВНАЯ ПЛОЩАДЬ
В ХОЗЯЙСТВАХ ВСЕХ КАТЕГОРИЙ
- 02** ЗЕРНОВЫЕ И ЗЕРНОБОБОВЫЕ
КУЛЬТУРЫ
- 03** ОСНОВНЫЕ
СЕЛЬСКОХОЗЯЙСТВЕННЫЕ
КУЛЬТУРЫ



ПОСЕВНАЯ ПЛОЩАДЬ В ХОЗЯЙСТВАХ ВСЕХ КАТЕГОРИЙ

КРАСНОДАРСКИЙ КРАЙ



2022 ГОД

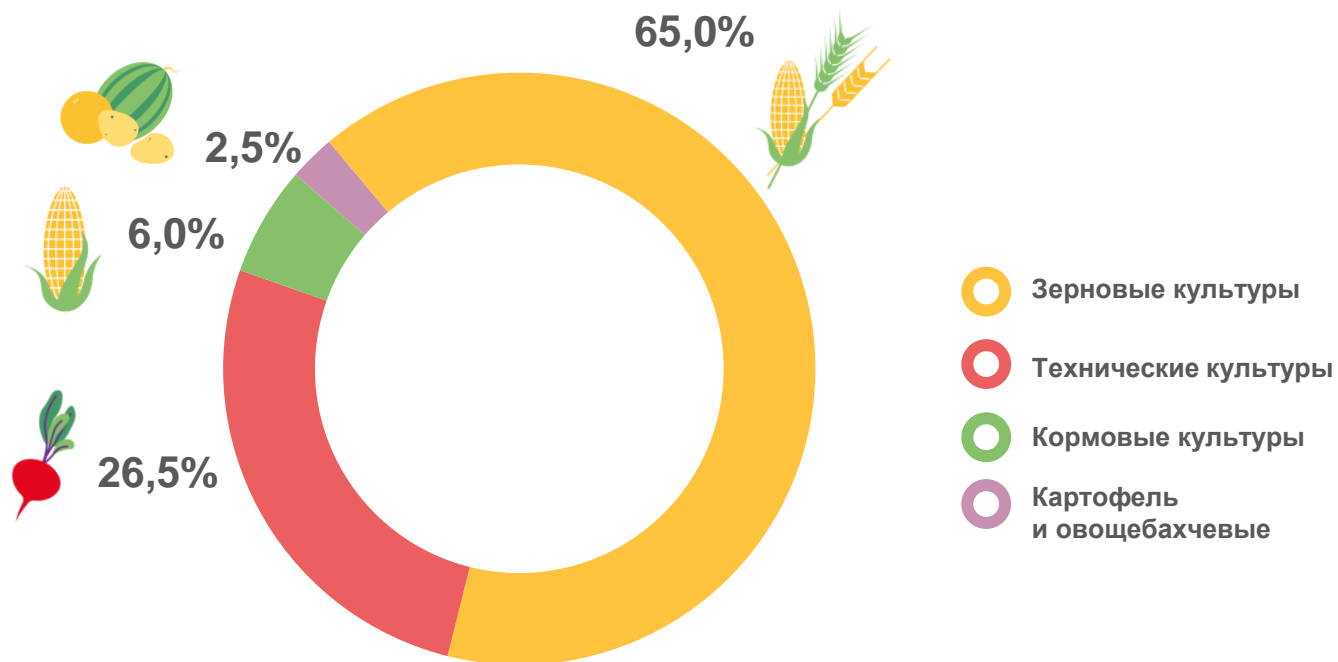
3 753,9 тыс. гектаров

Общая посевная площадь
в хозяйствах всех категорий

ИЗМЕНЕНИЕ, %

к 2021 году

-0,5 %





ВАЛОВОЙ СБОР ЗЕРНОВЫХ И ЗЕРНОБОБОВЫХ КУЛЬТУР В ХОЗЯЙСТВАХ ВСЕХ КАТЕГОРИЙ В 2022 ГОДУ

КРАСНОДАРСКИЙ КРАЙ



В первоначально
оприходованном весе

ТЫСЯЧ ТОНН

15 709,8

ИЗМЕНЕНИЕ, %

к 2021 году

+4,7 %



В весе
после доработки

ТЫСЯЧ ТОНН

15 433,8

ИЗМЕНЕНИЕ, %

к 2021 году

+4,3 %





УРОЖАЙНОСТЬ ЗЕРНОВЫХ И ЗЕРНОБОБОВЫХ КУЛЬТУР В ХОЗЯЙСТВАХ ВСЕХ КАТЕГОРИЙ В 2022 ГОДУ

КРАСНОДАРСКИЙ КРАЙ



В первоначально
оприходованном весе
центнеров с 1 га убранный площади

64,7

ИЗМЕНЕНИЕ, %

к 2021 году

+11,1 %



В весе
после доработки
центнеров с 1 га убранный площади

63,6

ИЗМЕНЕНИЕ, %

к 2021 году

+10,7 %



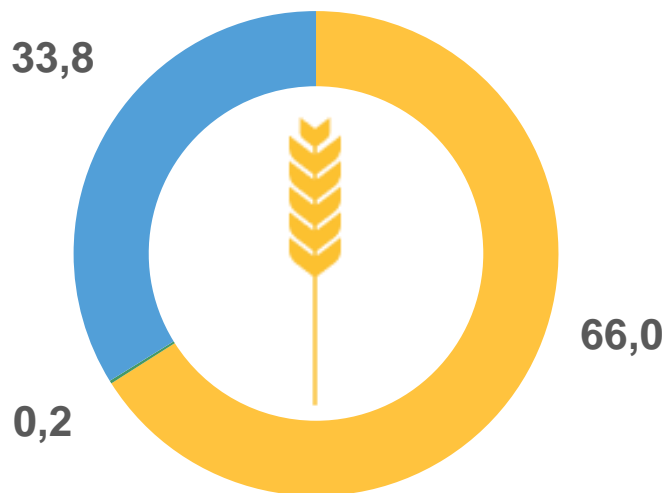
ЗЕРНОВЫЕ И ЗЕРНОБОБОВЫЕ КУЛЬТУРЫ В ХОЗЯЙСТВАХ ВСЕХ КАТЕГОРИЙ В 2022 ГОДУ

КРАСНОДАРСКИЙ КРАЙ



Пшеница

(в весе после доработки,%)



- сельскохозяйственные организации
- хозяйства населения
- крестьянские (фермерские) хозяйства



Валовой сбор
тысяч тонн

10 563,5

ИЗМЕНЕНИЕ, %

к 2021 году

+4,9 %



Урожайность

центнеров с 1 га убранный
площади

66,4

ИЗМЕНЕНИЕ, %

к 2021 году

+10,7 %





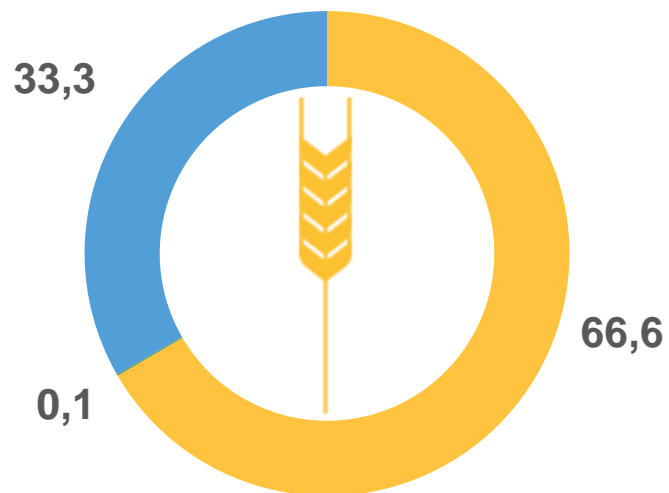
ЗЕРНОВЫЕ И ЗЕРНОБОБОВЫЕ КУЛЬТУРЫ В ХОЗЯЙСТВАХ ВСЕХ КАТЕГОРИЙ В 2022 ГОДУ

КРАСНОДАРСКИЙ КРАЙ



Ячмень

(в весе после доработки,%)



- сельскохозяйственные организации
- хозяйства населения
- крестьянские (фермерские) хозяйства



Валовой сбор
тысяч тонн

1 285,2

ИЗМЕНЕНИЕ, %

к 2021 году

+4,3 %



Урожайность

центнеров с 1 га убранный
площади

66,2

ИЗМЕНЕНИЕ, %

к 2021 году

+20,3 %





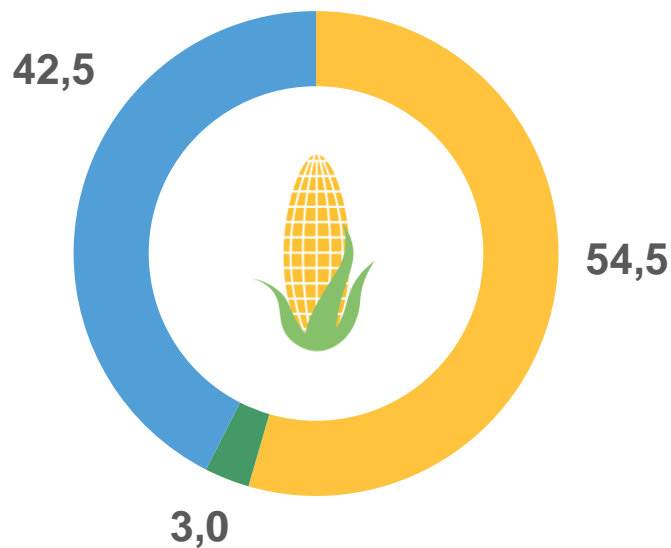
ЗЕРНОВЫЕ И ЗЕРНОБОБОВЫЕ КУЛЬТУРЫ В ХОЗЯЙСТВАХ ВСЕХ КАТЕГОРИЙ В 2022 ГОДУ

КРАСНОДАРСКИЙ КРАЙ



Кукуруза

(в весе после доработки,%)



- сельскохозяйственные организации
- хозяйства населения
- крестьянские (фермерские) хозяйства



Валовой сбор
тысяч тонн

2 679,5

ИЗМЕНЕНИЕ, %

к 2021 году

+13,6 %



Урожайность
центнеров с 1 га убранный площади

62,3

ИЗМЕНЕНИЕ, %

к 2021 году

+16,2 %





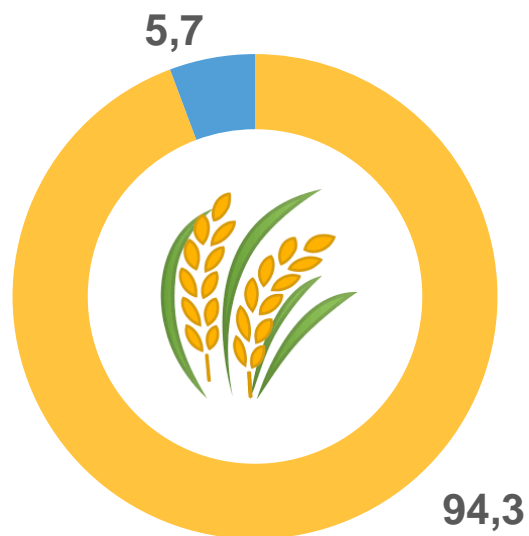
ЗЕРНОВЫЕ И ЗЕРНОБОБОВЫЕ КУЛЬТУРЫ В ХОЗЯЙСТВАХ ВСЕХ КАТЕГОРИЙ В 2022 ГОДУ

КРАСНОДАРСКИЙ КРАЙ



Рис

(в весе после доработки,%)



- сельскохозяйственные организации
- крестьянские (фермерские) хозяйства



Валовой сбор
тысяч тонн

579,3

ИЗМЕНЕНИЕ, %

к 2021 году

-22,3 %



Урожайность
центнеров с 1 га убранный площади

63,9

ИЗМЕНЕНИЕ, %

к 2021 году

-0,7 %



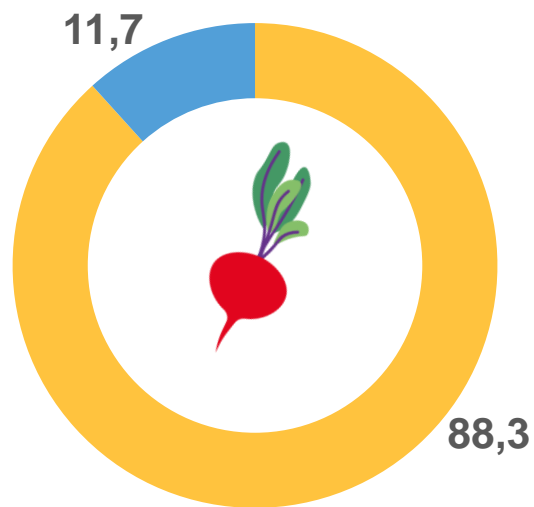


ОСНОВНЫЕ СЕЛЬСКОХОЗЯЙСТВЕННЫЕ КУЛЬТУРЫ

КРАСНОДАРСКИЙ КРАЙ



Сахарная свекла,%



- сельскохозяйственные организации
- крестьянские (фермерские) хозяйства



Валовой сбор
тысяч тонн

10 627,0

ИЗМЕНЕНИЕ, %

к 2021 году

+7,3 %



Урожайность
центнеров с 1 га убранный площади

63,9

ИЗМЕНЕНИЕ, %

к 2021 году

+12,3 %





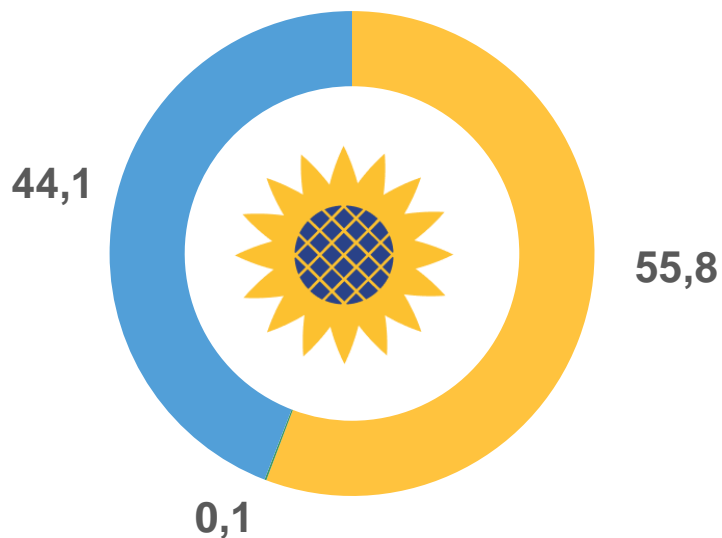
ОСНОВНЫЕ СЕЛЬСКОХОЗЯЙСТВЕННЫЕ КУЛЬТУРЫ

КРАСНОДАРСКИЙ КРАЙ



Подсолнечник

(в весе после доработки,%)



- сельскохозяйственные организации
- хозяйства населения
- крестьянские (фермерские) хозяйства



Валовой сбор
тысяч тонн

1 301,7

ИЗМЕНЕНИЕ, %

к 2021 году

+21,8 %



Урожайность

центнеров с 1 га убранный площади

25,6

ИЗМЕНЕНИЕ, %

к 2021 году

+3,9 %



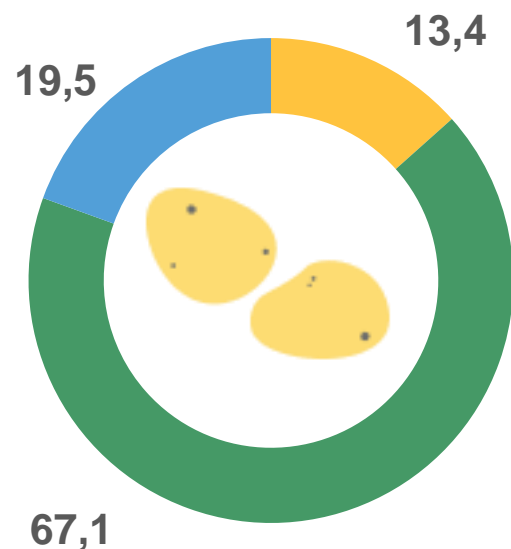


ОСНОВНЫЕ СЕЛЬСКОХОЗЯЙСТВЕННЫЕ КУЛЬТУРЫ

КРАСНОДАРСКИЙ КРАЙ



Картофель,%



- сельскохозяйственные организации
- хозяйства населения
- крестьянские (фермерские) хозяйства



Валовой сбор
тысяч тонн

457,4

ИЗМЕНЕНИЕ, %

к 2021 году

+19,6 %



Урожайность
центнеров с 1 га убранный площади

145,9

ИЗМЕНЕНИЕ, %

к 2021 году

+13,2 %

