



УПРАВЛЕНИЕ ФЕДЕРАЛЬНОЙ СЛУЖБЫ  
ГОСУДАРСТВЕННОЙ СТАТИСТИКИ  
ПО КРАСНОДАРСКОМУ КРАЮ И  
РЕСПУБЛИКЕ АДЫГЕЯ

# ОПЕРАТИВНЫЕ ДАННЫЕ ПО ИНДЕКСУ ПРОМЫШЛЕННОГО ПРОИЗВОДСТВА



в январе 2022 года



# ИНДЕКСЫ ПРОМЫШЛЕННОГО ПРОИЗВОДСТВА

ЯНВАРЬ 2022 Г. В % К ЯНВАРЮ 2021 Г.



ИПП

▲ 112,0%




Обработывающие производства

▲ 115,0%



Водоснабжение; водоотведение, организация сбора и утилизации отходов, деятельность по ликвидации загрязнений

▲ 110,4%



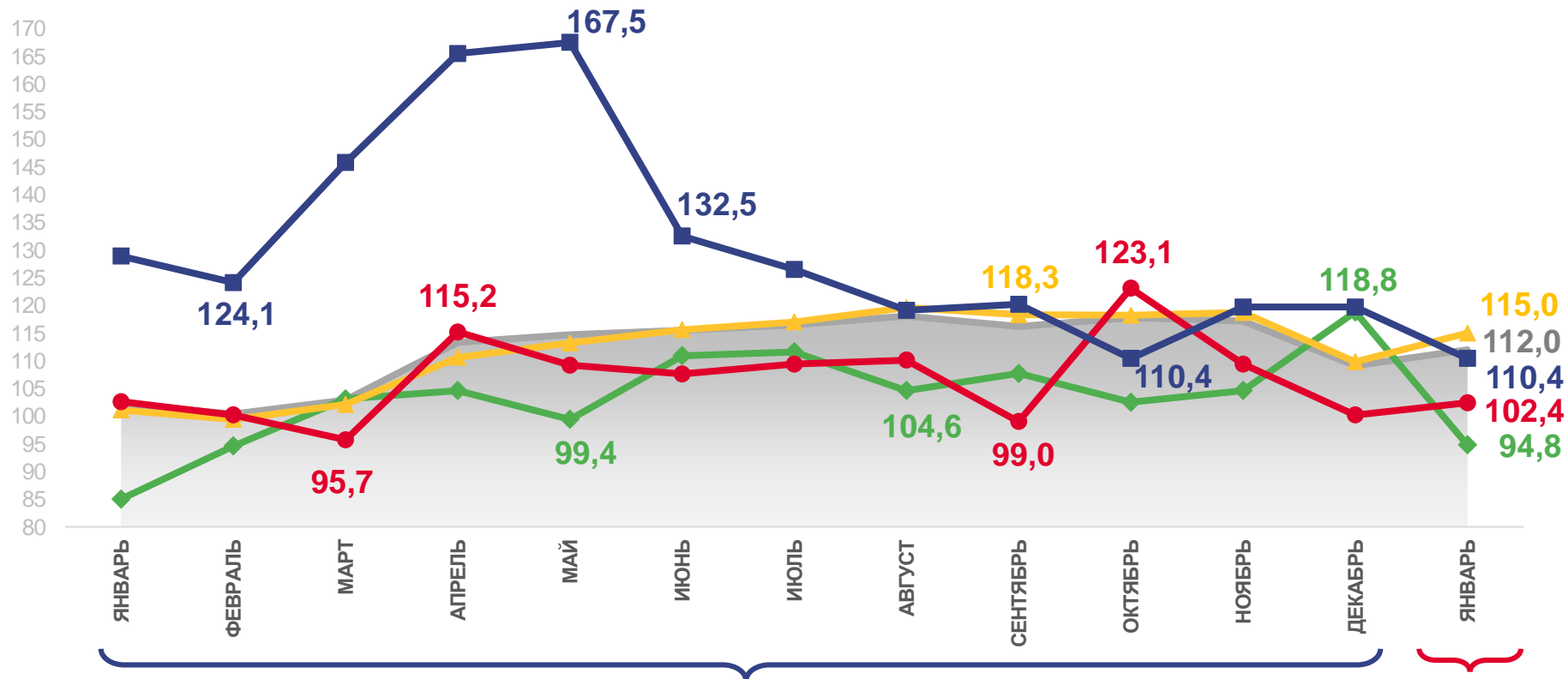
Обеспечение электрической энергией, газом и паром; кондиционирование воздуха

▲ 102,4%



Добыча полезных ископаемых

▼ 94,8%



2021

2022



Индекс промышленного производства (ИПП)



Обработывающие производства



Добыча полезных ископаемых



Обеспечение электрической энергией, газом и паром; кондиционирование воздуха



Водоснабжение; водоотведение, организация сбора и утилизации отходов, деятельность по ликвидации загрязнений





# ИНДЕКСЫ ПРОИЗВОДСТВА ПО ДОБЫЧЕ ПОЛЕЗНЫХ ИСКОПАЕМЫХ

ЯНВАРЬ 2022 Г. В % К ЯНВАРЮ 2021 Г.



▼ **94,8%**

Добыча полезных ископаемых



▲ **134,1%**

Добыча прочих полезных ископаемых



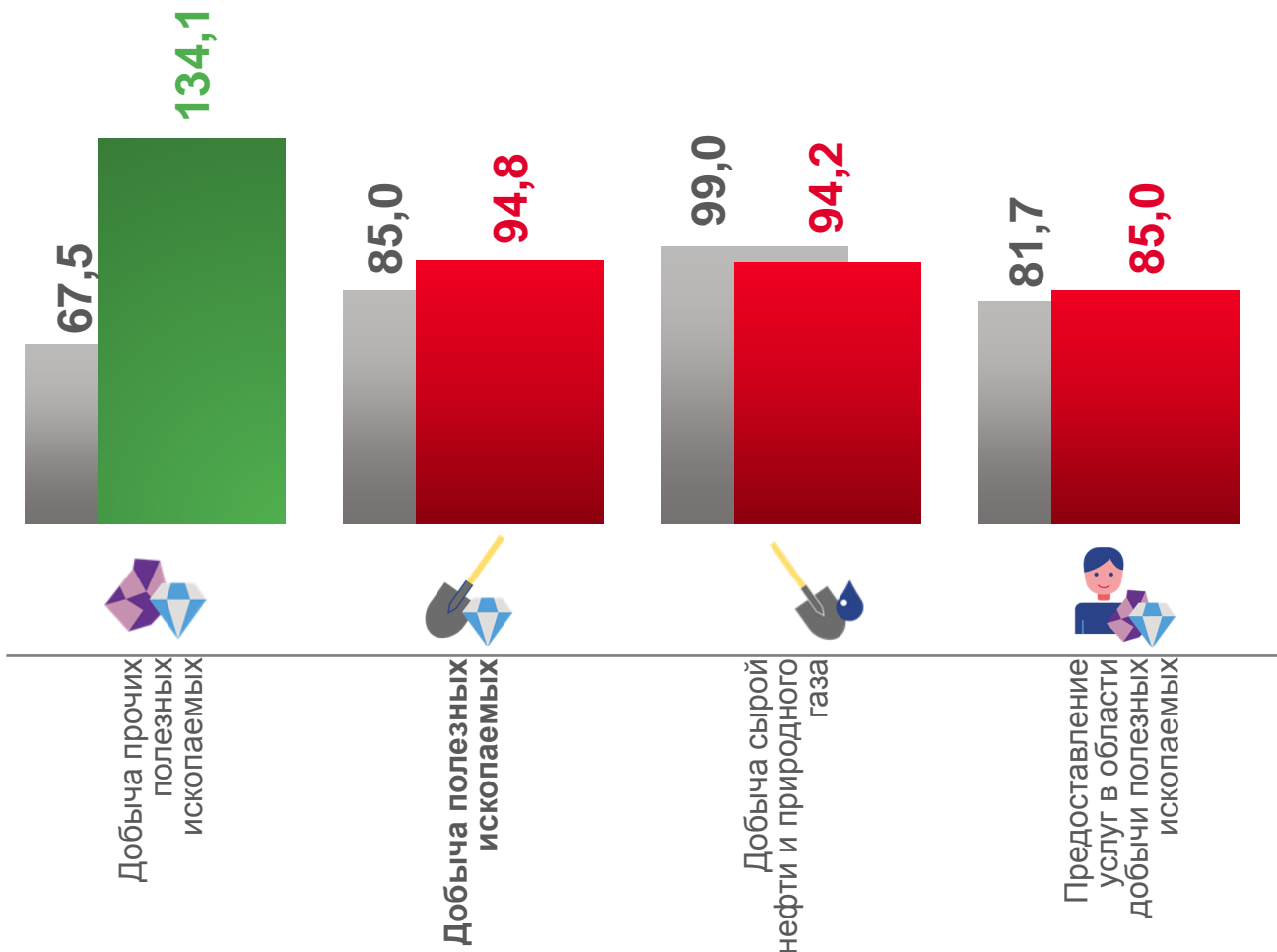
▼ **94,2%**

Добыча сырой нефти и природного газа



▼ **85,0%**

Предоставление услуг в области добычи полезных ископаемых



■ январь 2021 г. в % к январю 2020 г.

■ январь 2022 г. в % к январю 2021 г.





# ИНДЕКСЫ ПРОИЗВОДСТВА ПО ОСНОВНЫМ ВИДАМ ОБРАБАТЫВАЮЩИХ ПРОИЗВОДСТВ

ЯНВАРЬ 2022 Г. В % К ЯНВАРЮ 2021 Г.



▲ **115,0%**

Обрабатывающие производства



▲ **153,8%**

Производство готовых металлических изделий, кроме машин и оборудования



▲ **142,3%**

Производство химических веществ и химических продуктов



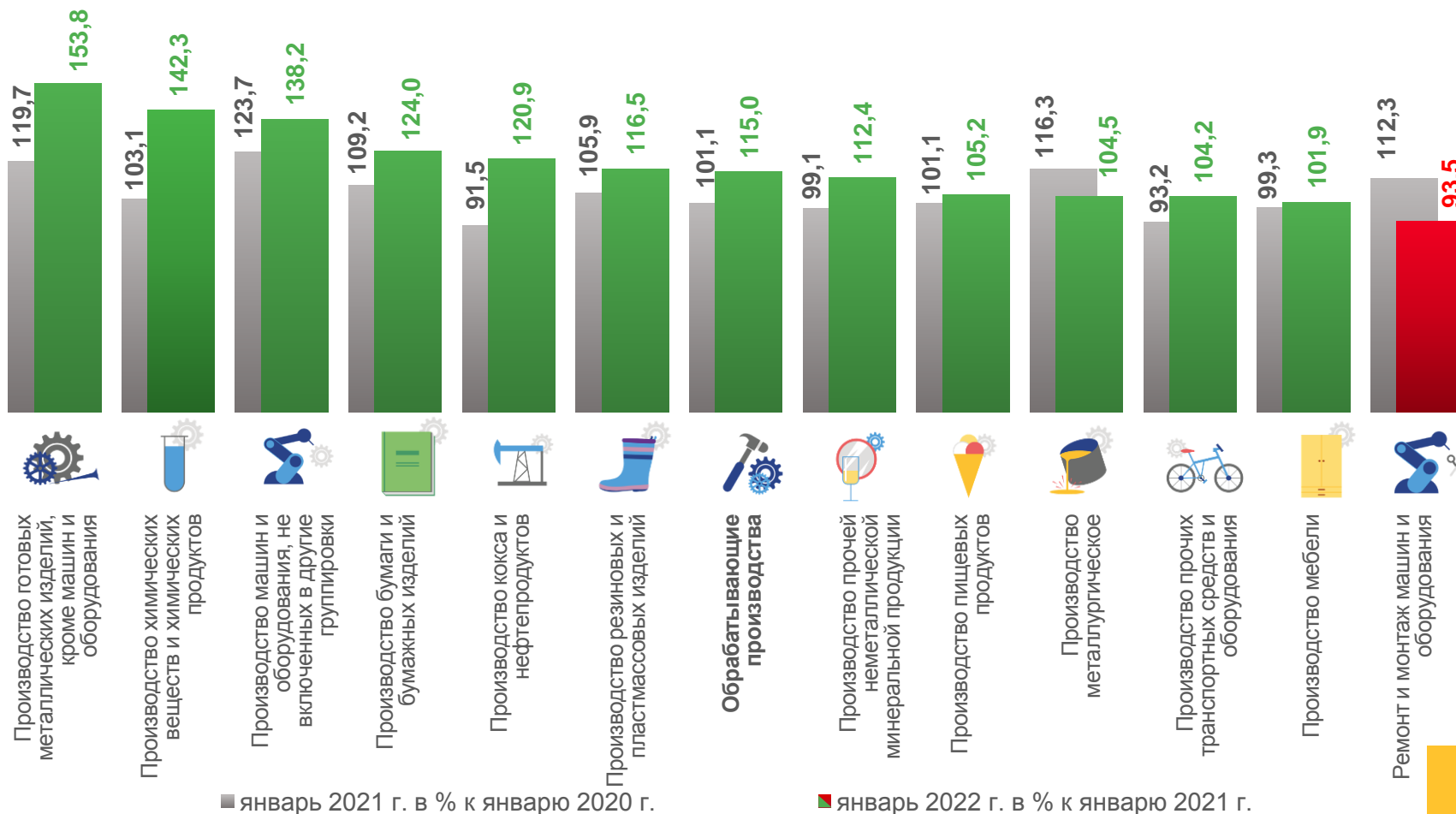
▲ **138,2%**

Производство машин оборудования, не включенных в другие группировки



▼ **93,5%**

Ремонт и монтаж машин и машин и оборудования



■ январь 2021 г. в % к январю 2020 г.

■ январь 2022 г. в % к январю 2021 г.

