



УПРАВЛЕНИЕ ФЕДЕРАЛЬНОЙ СЛУЖБЫ  
ГОСУДАРСТВЕННОЙ СТАТИСТИКИ  
ПО КРАСНОДАРСКОМУ КРАЮ И  
РЕСПУБЛИКЕ АДЫГЕЯ

# ОПЕРАТИВНЫЕ ДАННЫЕ ПО ИНДЕКСУ ПРОМЫШЛЕННОГО ПРОИЗВОДСТВА



в декабре 2021 года



# ИНДЕКСЫ ПРОМЫШЛЕННОГО ПРОИЗВОДСТВА

ДЕКАБРЬ 2021 Г. В % К ДЕКАБРЮ 2020 Г.



ИПП

▲ 109,1%



Водоснабжение; водоотведение, организация сбора и утилизации отходов, деятельность по ликвидации загрязнений

▲ 119,7%



Добыча полезных ископаемых

▲ 118,8%



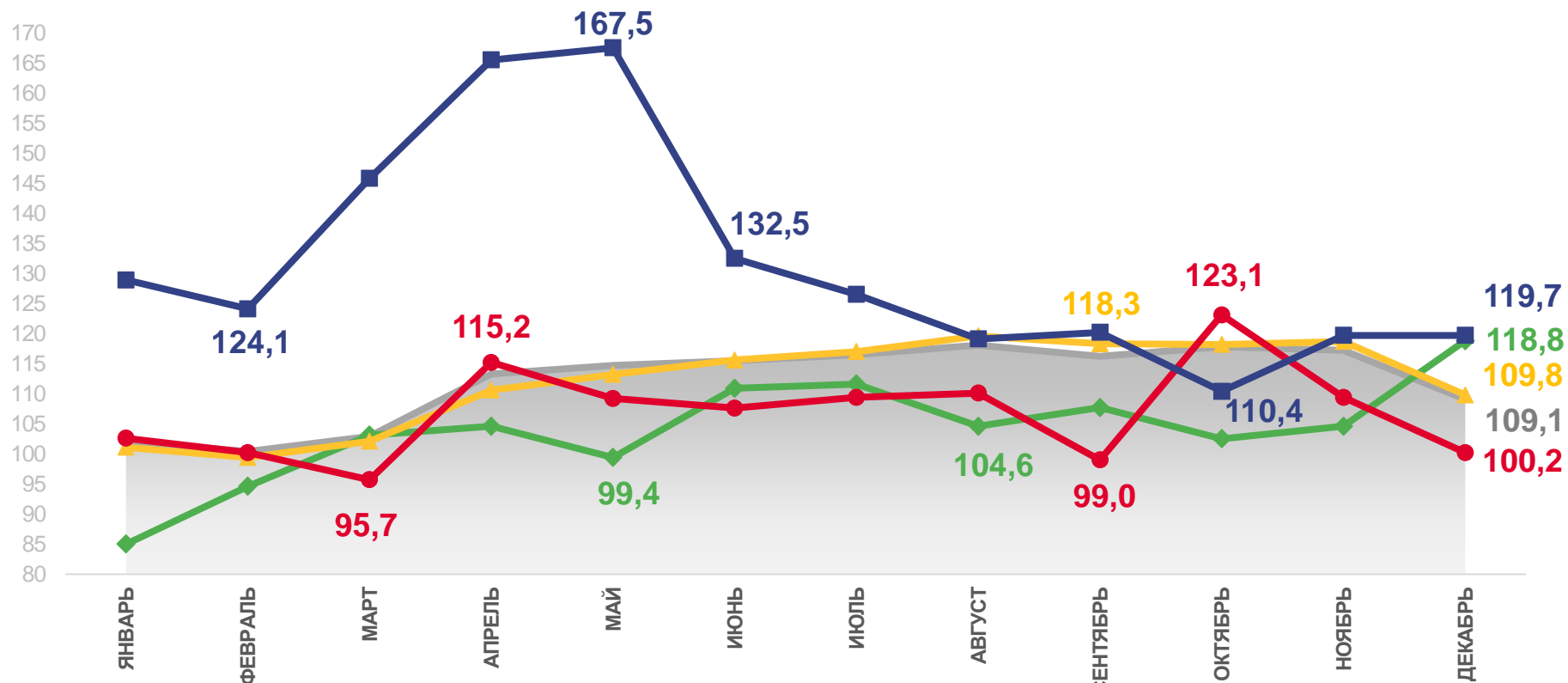
Обрабатывающие производства

▲ 109,8%



Обеспечение электрической энергией, газом и паром; кондиционирование воздуха

▲ 100,2%



Индекс промышленного производства (ИПП)



Обрабатывающие производства



Добыча полезных ископаемых



Обеспечение электрической энергией, газом и паром; кондиционирование воздуха



Водоснабжение; водоотведение, организация сбора и утилизации отходов, деятельность по ликвидации загрязнений





# ИНДЕКСЫ ПРОИЗВОДСТВА ПО ДОБЫЧЕ ПОЛЕЗНЫХ ИСКОПАЕМЫХ

2021 Г. В % К 2020 Г.



▲ 104,2%

Добыча полезных ископаемых



▲ 112,1%

Добыча прочих полезных ископаемых



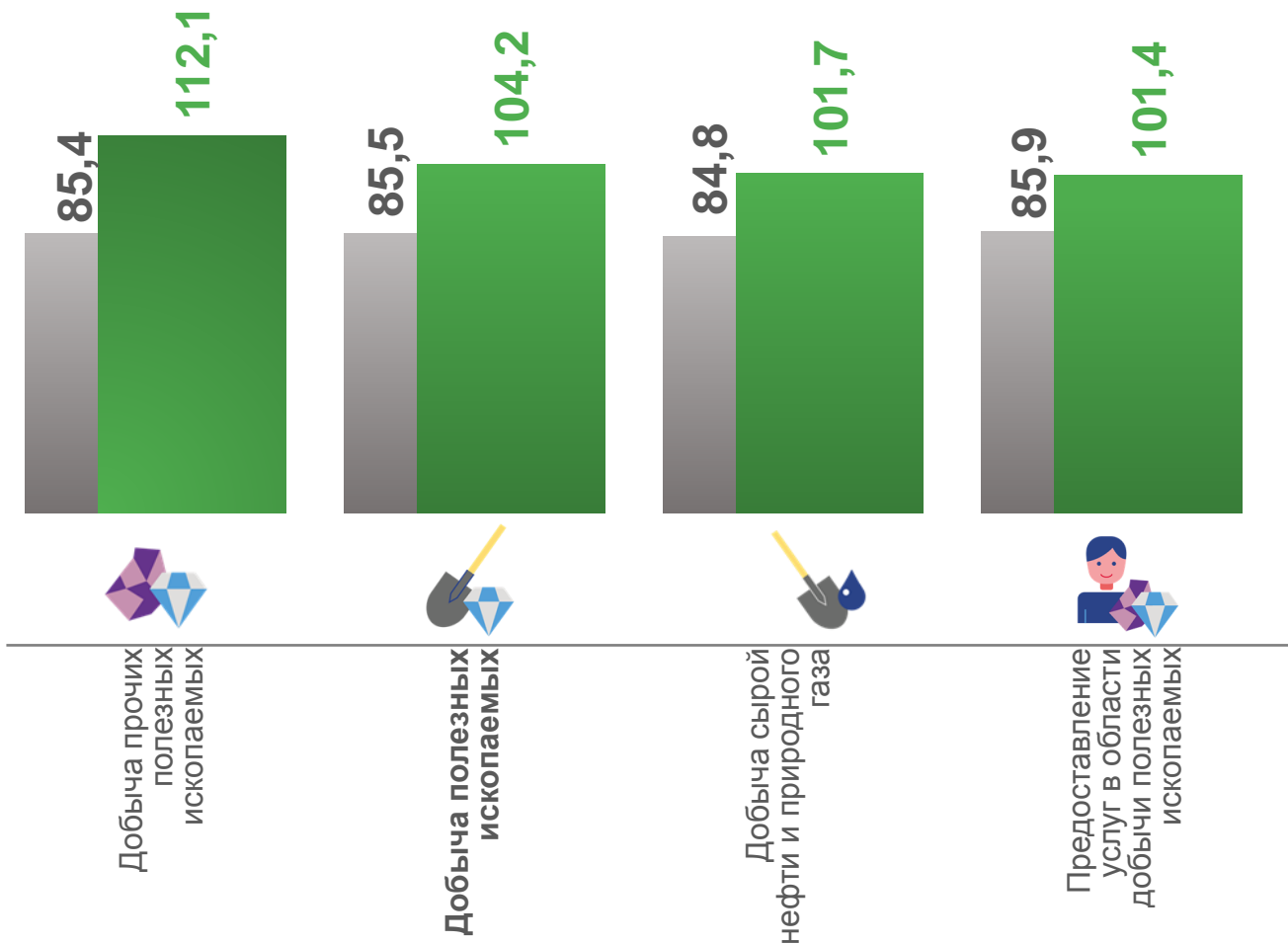
▲ 101,7%

Добыча сырой нефти и природного газа



▲ 101,4%

Предоставление услуг в области добычи полезных ископаемых



■ 2020 г. в % к 2019 г. ■ 2021 г. в % к 2020 г.





# ИНДЕКСЫ ПРОИЗВОДСТВА ПО ОСНОВНЫМ ВИДАМ ОБРАБАТЫВАЮЩИХ ПРОИЗВОДСТВ

2021 Г. В % К 2020 Г.



▲ 112,8%

Обрабатывающие производства



▲ 126,0%

Производство бумаги и бумажных изделий



▲ 124,6%

Производство готовых металлических изделий, кроме машин и оборудования



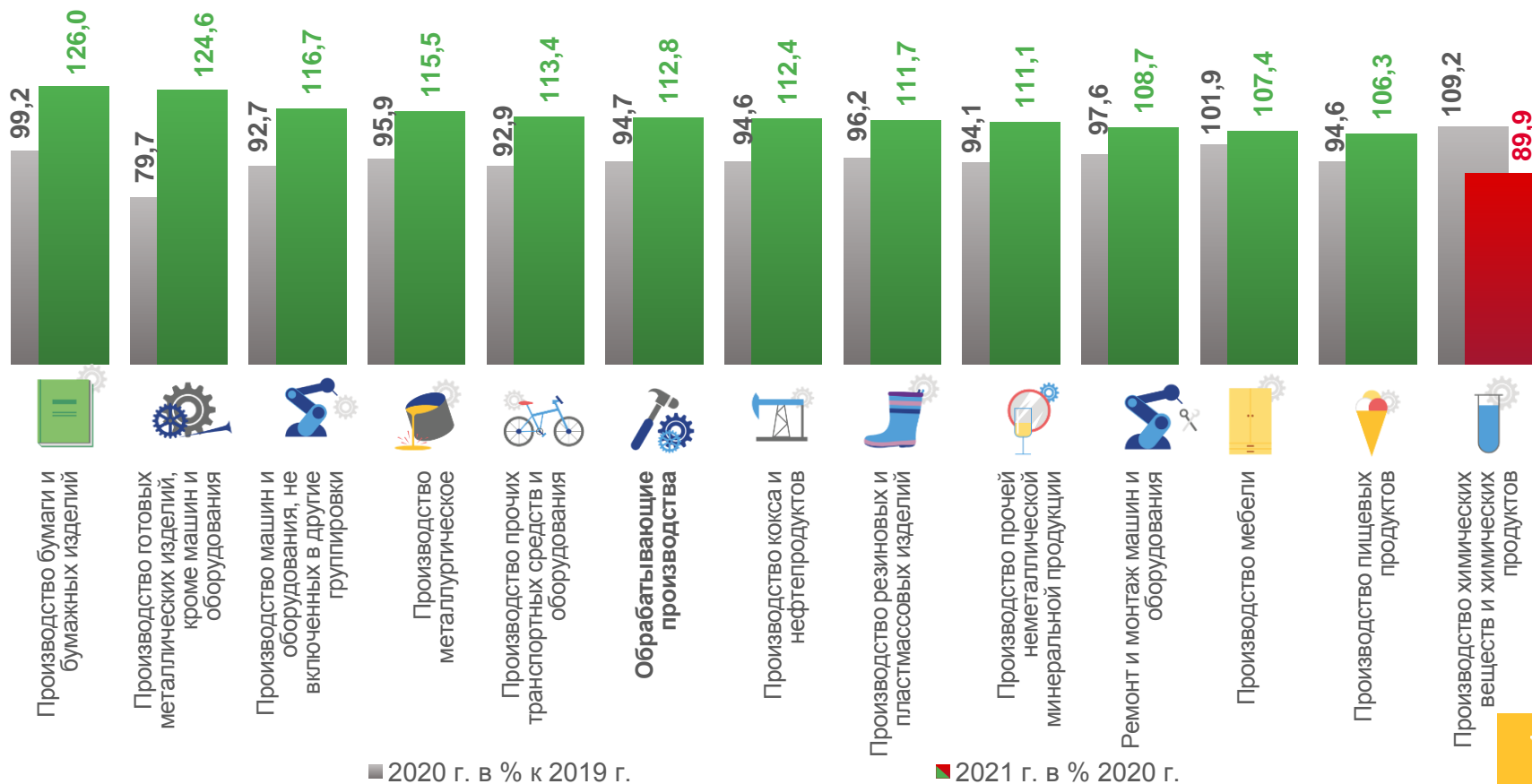
▲ 116,7%

Производство машин оборудования, не включенных в другие группировки



▼ 89,9%

Производство химических веществ и химических продуктов



■ 2020 г. в % к 2019 г.

■ 2021 г. в % к 2020 г.

