



УПРАВЛЕНИЕ ФЕДЕРАЛЬНОЙ СЛУЖБЫ
ГОСУДАРСТВЕННОЙ СТАТИСТИКИ
ПО КРАСНОДАРСКОМУ КРАЮ И
РЕСПУБЛИКЕ АДЫГЕЯ

ОПЕРАТИВНЫЕ ДАННЫЕ ПО ИНДЕКСУ ПРОМЫШЛЕННОГО ПРОИЗВОДСТВА



в январе 2022 года



ИНДЕКСЫ ПРОМЫШЛЕННОГО ПРОИЗВОДСТВА

ЯНВАРЬ 2022 Г. В % К ЯНВАРЮ 2021 Г. ПО РЕСПУБЛИКЕ АДЫГЕЯ



ИПП

▲ 112,4%



▲ 132,5%

Водоснабжение ; водоотведение, организация сбора и утилизации отходов, деятельность по ликвидации загрязнений



▲ 113,1%

Добыча полезных ископаемых



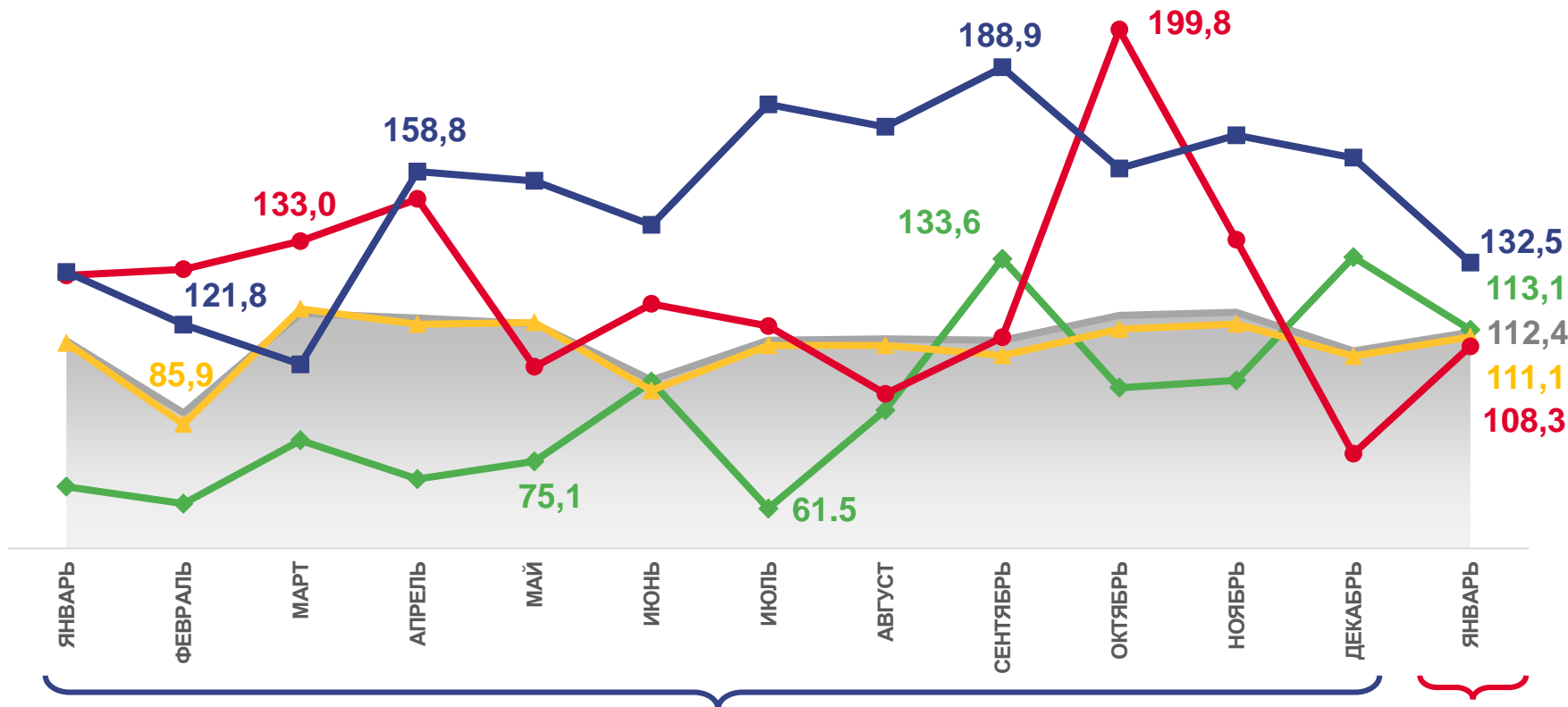
▲ 111,1%

Обработывающие производства



▲ 108,3%

Обеспечение электрической энергией, газом и паром ; кондиционирование воздуха



Индекс промышленного производства (ИПП)



Обеспечение электрической энергией, газом и паром; кондиционирование воздуха



Обработывающие производства



Водоснабжение; водоотведение, организация сбора и утилизации отходов, деятельность по ликвидации загрязнений



Добыча полезных ископаемых

2021

2022





ИНДЕКСЫ ПРОИЗВОДСТВА ПО ОСНОВНЫМ ВИДАМ ДЕЯТЕЛЬНОСТИ В ДОБЫЧЕ ПОЛЕЗНЫХ ИСКОПАЕМЫХ

ЯНВАРЬ 2022 Г. В % К ЯНВАРЮ 2021 Г. ПО РЕСПУБЛИКЕ АДЫГЕЯ



▲ **113,1%**

Добыча полезных ископаемых



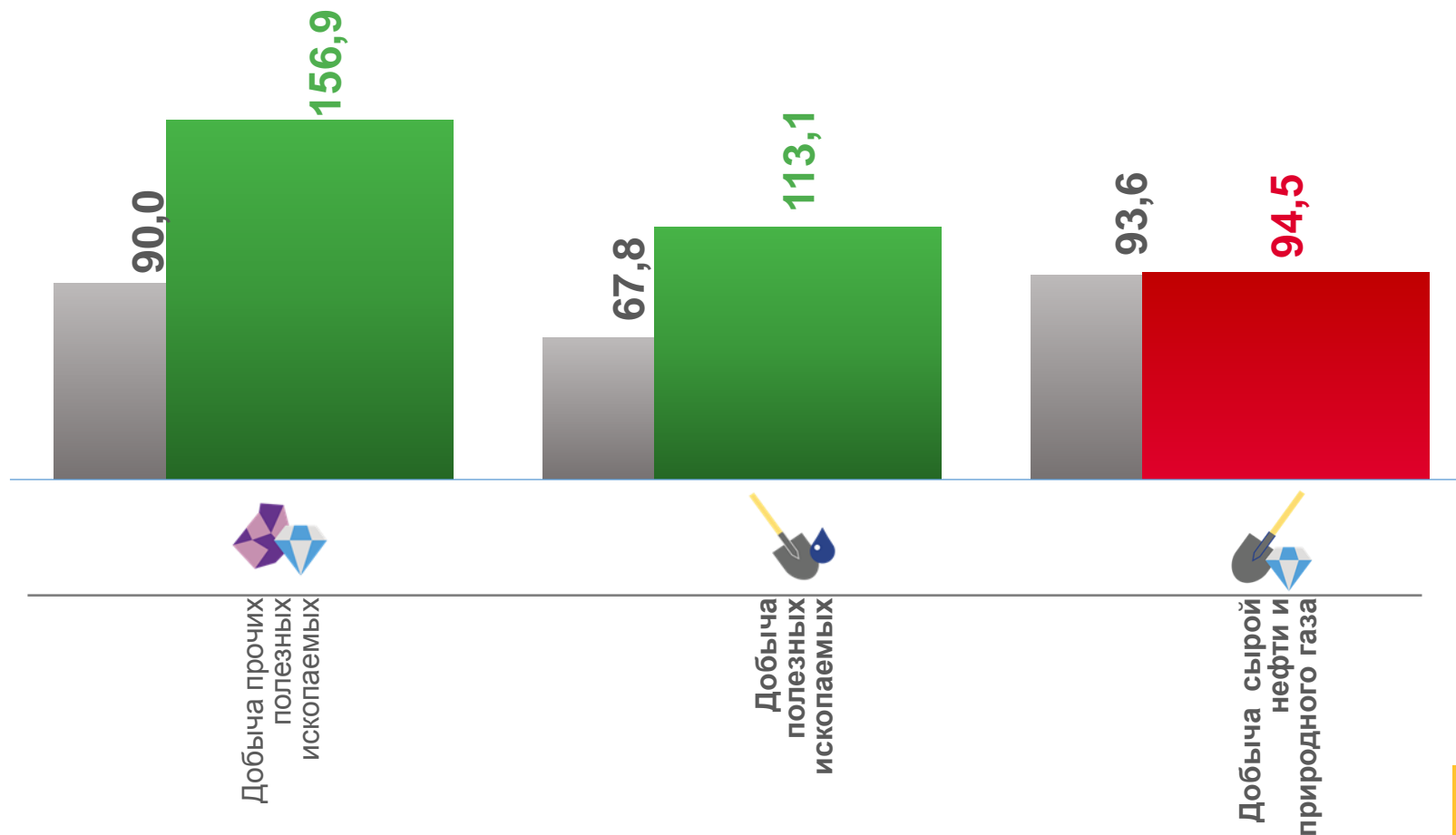
▲ **156,9%**

Добыча прочих полезных ископаемых



▼ **94,5%**

Добыча сырой нефти и природного газа



■ 2021 г. в % к 2020 г. ■ 2022 г. в % к 2021 г.





ИНДЕКСЫ ПРОИЗВОДСТВА ПО ОСНОВНЫМ ВИДАМ ОБРАБАТЫВАЮЩИХ ПРОИЗВОДСТВ

ЯНВАРЬ 2022 Г. В % К ЯНВАРЮ 2021 Г. ПО РЕСПУБЛИКЕ АДЫГЕЯ



▲ 111,1%

Обрабатывающие производства



▲ 147,7%

Производство машин и оборудования, не включенных в другие группировки



▲ 113,5%

Производство пищевых продуктов



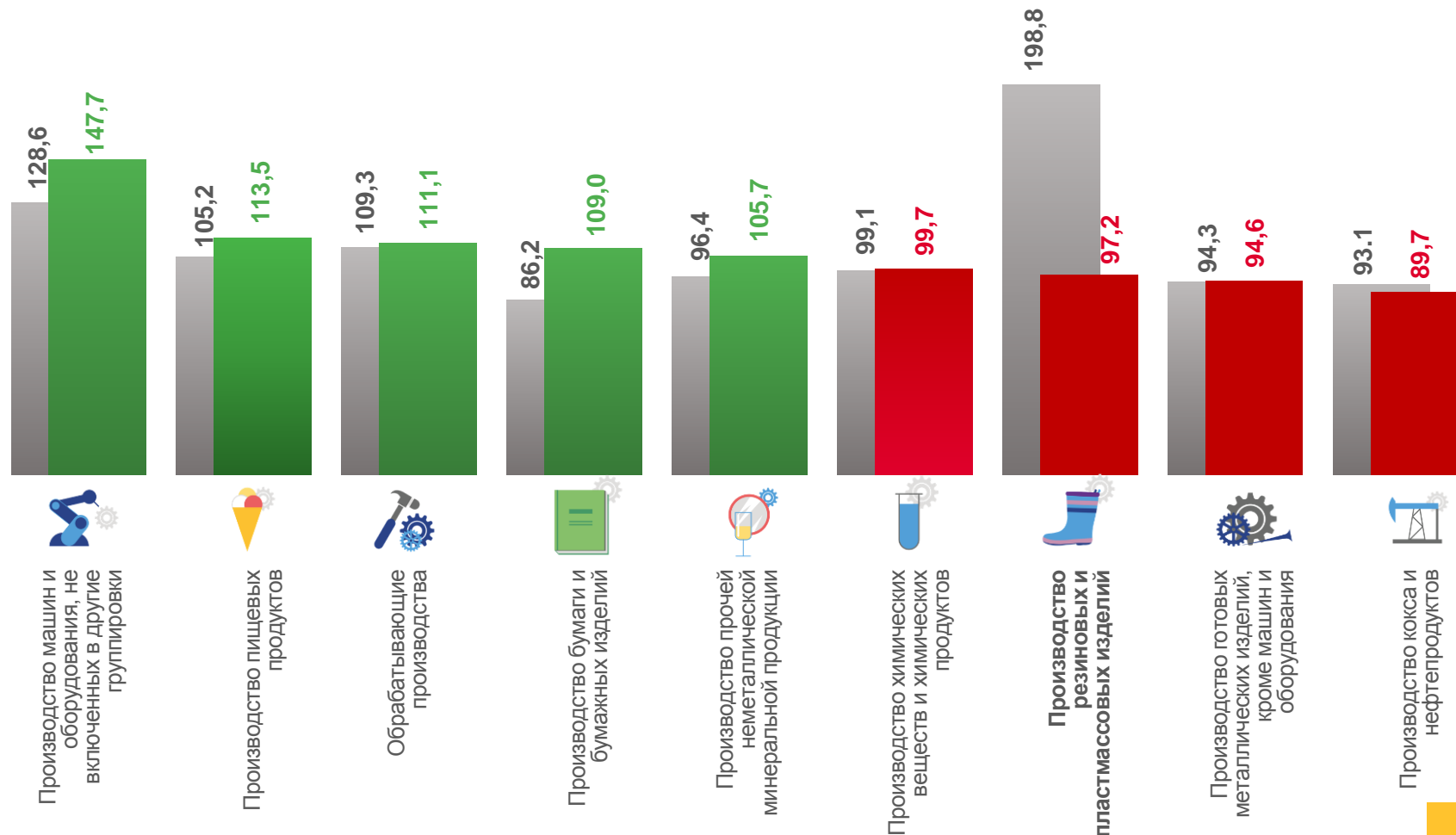
▲ 109,0%

Производство бумаги и бумажных изделий



▼ 89,7%

Производство кокса и нефтепродуктов



■ январь 2021 г. в % к январю 2020 г.

■ январь 2022 г. в % к январю 2021 г.

