



УПРАВЛЕНИЕ ФЕДЕРАЛЬНОЙ СЛУЖБЫ
ГОСУДАРСТВЕННОЙ СТАТИСТИКИ
ПО КРАСНОДАРСКОМУ КРАЮ И
РЕСПУБЛИКЕ АДЫГЕЯ

ОПЕРАТИВНЫЕ ДАННЫЕ ПО ИНДЕКСУ ПРОМЫШЛЕННОГО ПРОИЗВОДСТВА



в феврале 2022 года



ИНДЕКСЫ ПРОМЫШЛЕННОГО ПРОИЗВОДСТВА

КРАСНОДАРСКИЙ КРАЙ



ФЕВРАЛЬ 2022 г.
В % К ФЕВРАЛЮ 2021 г.



ИПП

113,6



124,1

Водоснабжение; водоотведение, организация сбора и утилизации отходов, деятельность по ликвидации загрязнений



116,2

Обрабатывающие производства



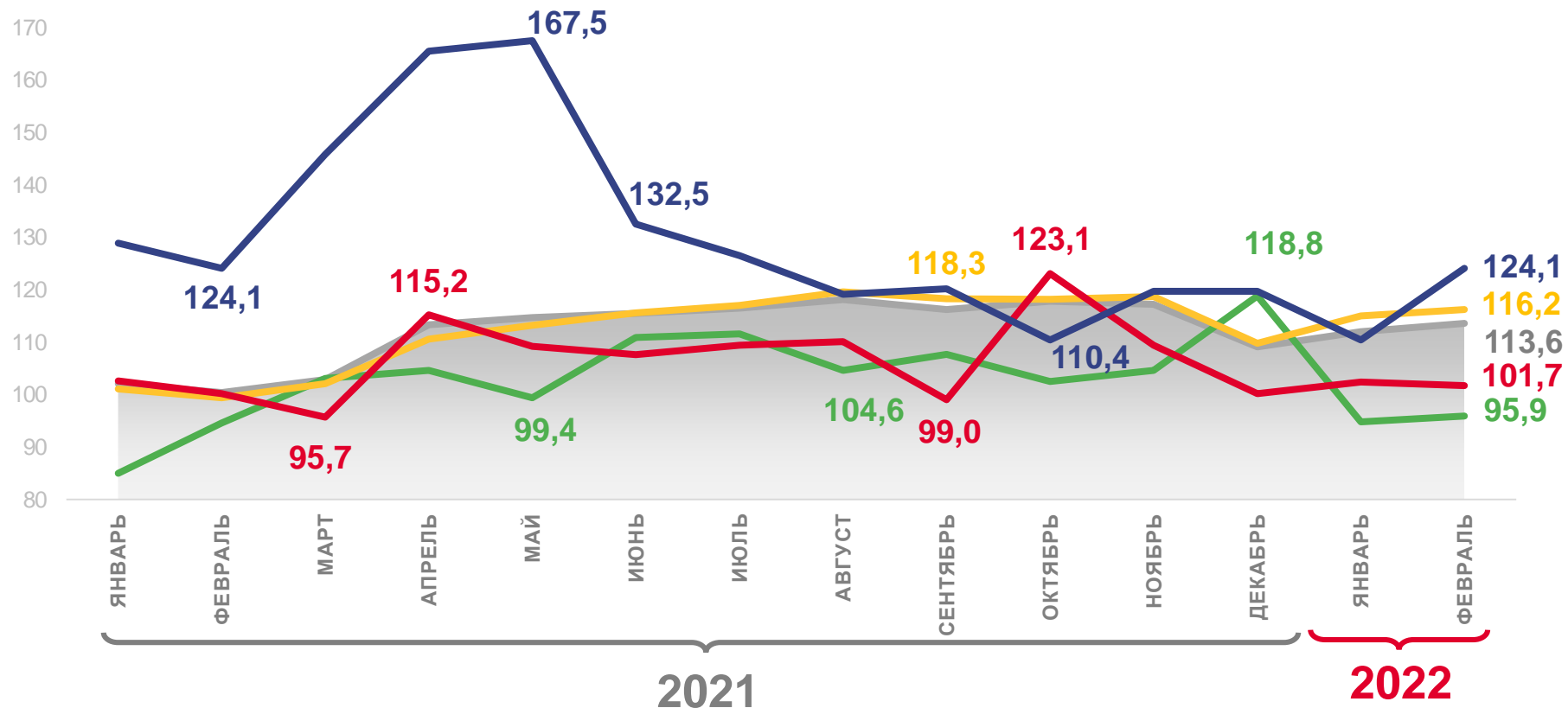
101,7

Обеспечение электрической энергией, газом и паром; кондиционирование воздуха



95,9

Добыча полезных ископаемых



Индекс промышленного производства (ИПП)



Обрабатывающие производства



Добыча полезных ископаемых



Обеспечение электрической энергией, газом и паром; кондиционирование воздуха



Водоснабжение; водоотведение, организация сбора и утилизации отходов, деятельность по ликвидации загрязнений



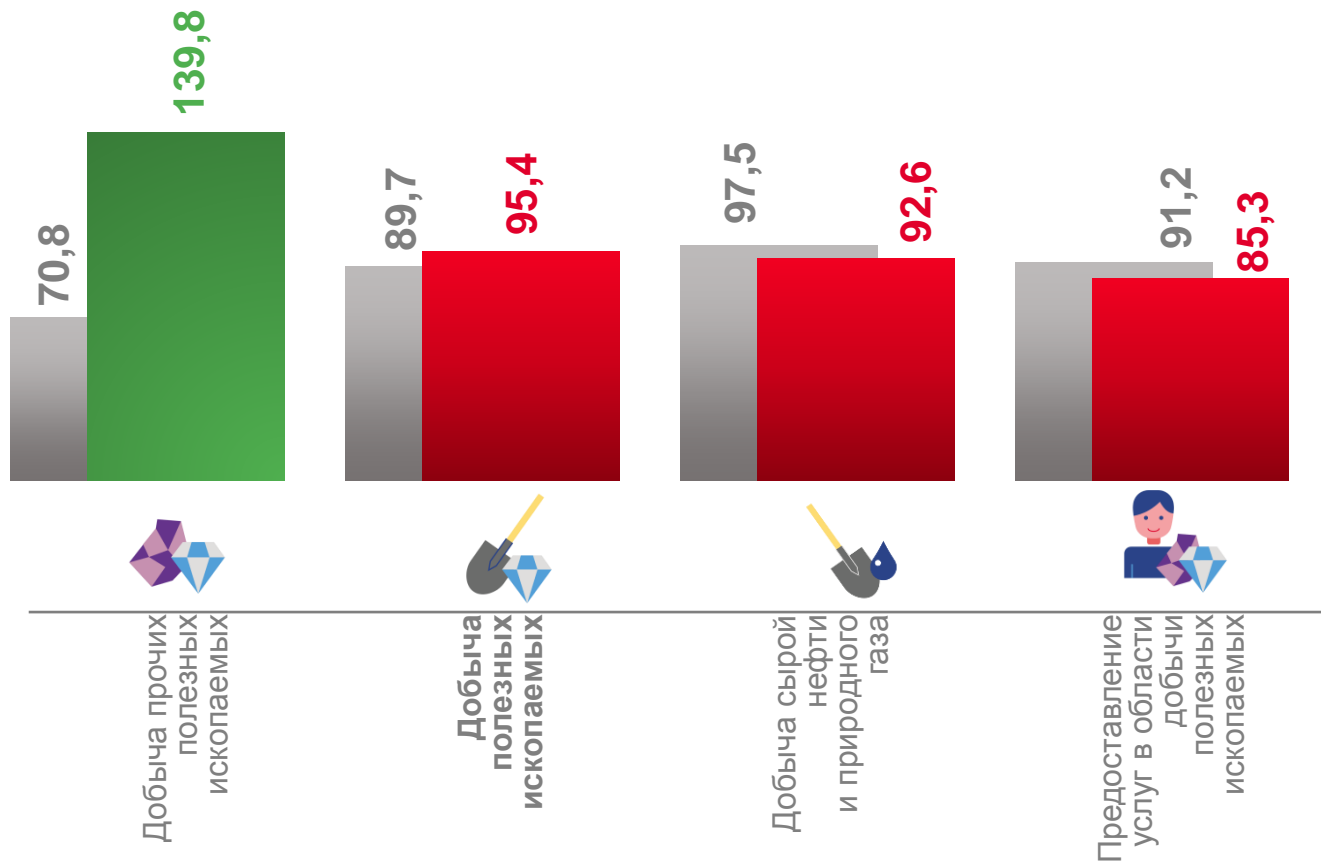


ИНДЕКСЫ ПРОИЗВОДСТВА ПО ДОБЫЧЕ ПОЛЕЗНЫХ ИСКОПАЕМЫХ

КРАСНОДАРСКИЙ КРАЙ



ЯНВАРЬ-ФЕВРАЛЬ 2022 г.
В % К ЯНВАРЮ-ФЕВРАЛЮ 2021 г.



■ январь-февраль 2021 г. в % к январю-февралю 2020 г.
■ январь-февраль 2022 г. в % к январю-февралю 2021 г.





ИНДЕКСЫ ПРОИЗВОДСТВА ПО ОСНОВНЫМ ВИДАМ ОБРАБАТЫВАЮЩИХ ПРОИЗВОДСТВ

КРАСНОДАРСКИЙ КРАЙ



ЯНВАРЬ-ФЕВРАЛЬ 2022 г.
В % К ЯНВАРЮ-ФЕВРАЛЮ 2021 г.



115,2

Обрабатывающие производства



163,0

Производство готовых металлических изделий, кроме машин и оборудования



152,3

Производство химических веществ и химических продуктов



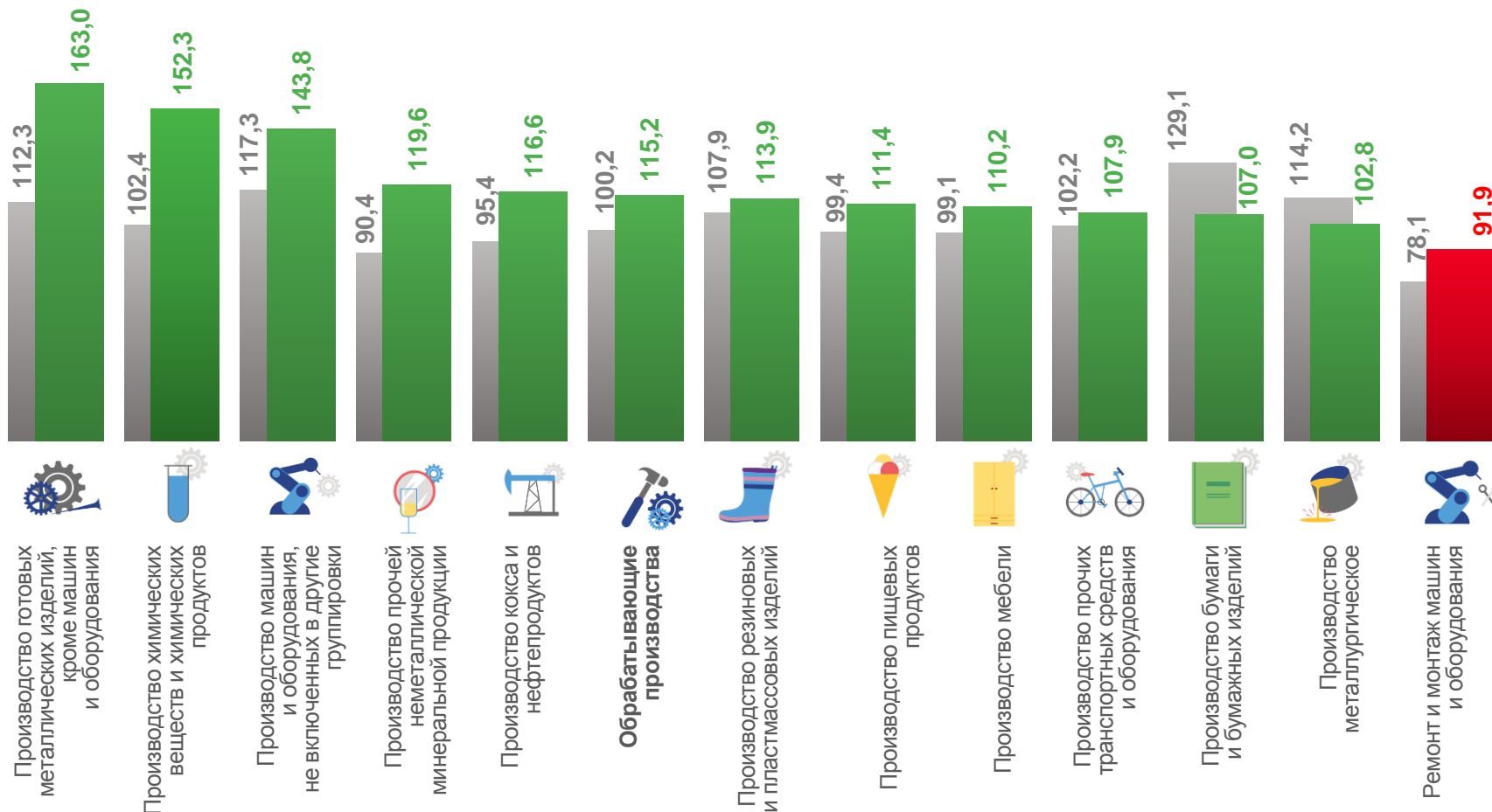
143,8

Производство машин и оборудования, не включенных в другие группировки



91,9

Ремонт и монтаж машин и оборудования



■ январь-февраль 2021 г. в % к январю-февралю 2020 г.

■ январь-февраль 2022 г. в % к январю-февралю 2021 г.