



УПРАВЛЕНИЕ ФЕДЕРАЛЬНОЙ СЛУЖБЫ
ГОСУДАРСТВЕННОЙ СТАТИСТИКИ
ПО КРАСНОДАРСКОМУ КРАЮ
И РЕСПУБЛИКЕ АДЫГЕЯ

ОПЕРАТИВНЫЕ ДАННЫЕ ПРОМЫШЛЕННОГО ПРОИЗВОДСТВА

в январе 2023 года



ФЕДЕРАЛЬНАЯ СЛУЖБА
ГОСУДАРСТВЕННОЙ СТАТИСТИКИ

Оперативные данные промышленного производства

в Краснодарском крае

в январе 2023 года

- 01 ИНДЕКСЫ ПРОМЫШЛЕННОГО ПРОИЗВОДСТВА
- 02 ИНДЕКСЫ ПРОИЗВОДСТВА ПО ВИДАМ ПРОМЫШЛЕННОЙ ДЕЯТЕЛЬНОСТИ
- 03 ОТГРУЖЕНО ТОВАРОВ СОБСТВЕННОГО ПРОИЗВОДСТВА, ВЫПОЛНЕНО РАБОТ И УСЛУГ СОБСТВЕННЫМИ СИЛАМИ ПО ВИДАМ ПРОМЫШЛЕННОЙ ДЕЯТЕЛЬНОСТИ





ИНДЕКСЫ ПРОМЫШЛЕННОГО ПРОИЗВОДСТВА

КРАСНОДАРСКИЙ КРАЙ

ЯНВАРЬ 2023 г. В % К ЯНВАРЮ 2022 г.



ИПП

108,5




117,9

Водоснабжение; водоотведение, организация сбора и утилизации отходов, деятельность по ликвидации загрязнений



109,3

Обрабатывающие производства



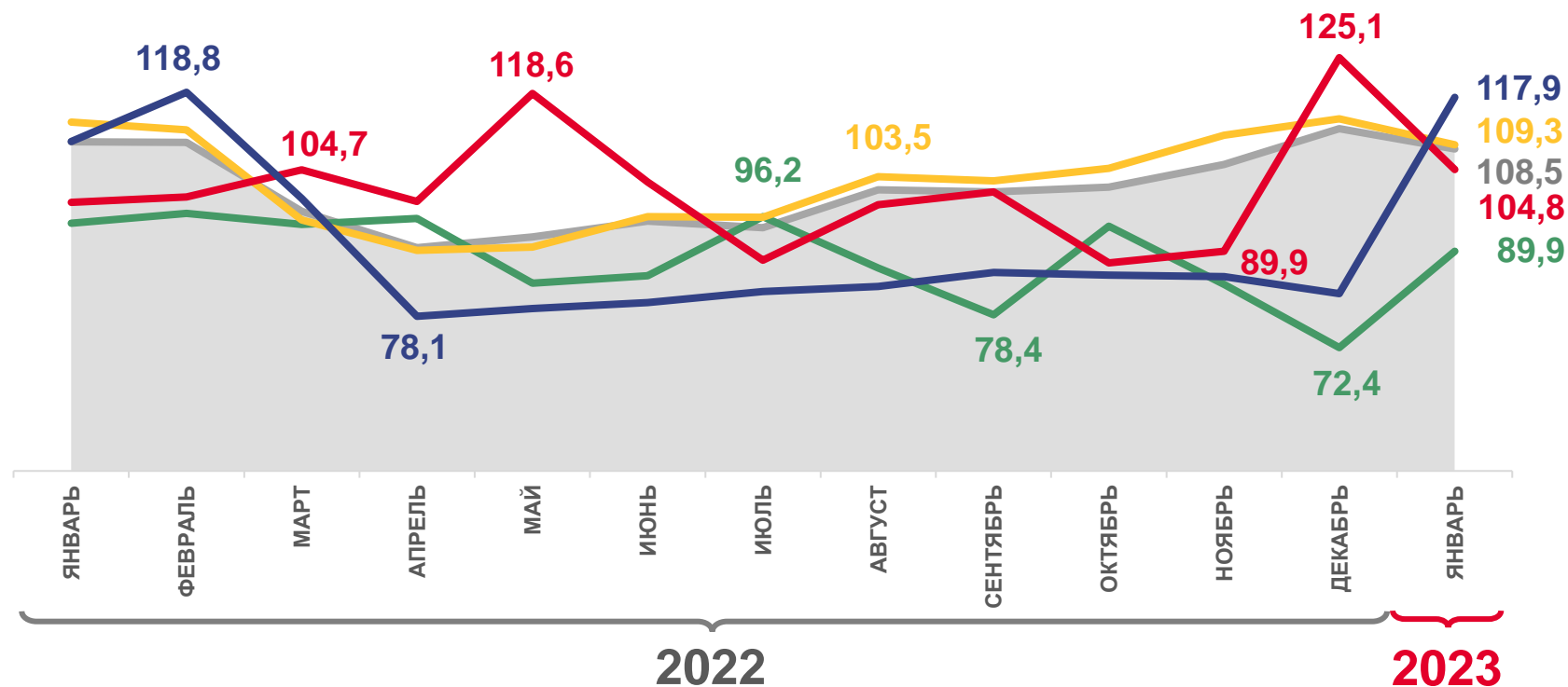
104,8

Обеспечение электрической энергией, газом и паром; кондиционирование воздуха



89,9

Добыча полезных ископаемых



Индекс промышленного производства (ИПП)



Обеспечение электрической энергией, газом и паром; кондиционирование воздуха



Обрабатывающие производства



Водоснабжение; водоотведение, организация сбора и утилизации отходов, деятельность по ликвидации загрязнений



Добыча полезных ископаемых





ИНДЕКСЫ ПРОМЫШЛЕННОГО ПРОИЗВОДСТВА

КРАСНОДАРСКИЙ КРАЙ

ЯНВАРЬ 2023 г. В % К ДЕКАБРЮ 2022 г.



ИПП

78,0



91,8

Водоснабжение; водоотведение, организация сбора и утилизации отходов, деятельность по ликвидации загрязнений



80,2

Обеспечение электрической энергией, газом и паром; кондиционирование воздуха



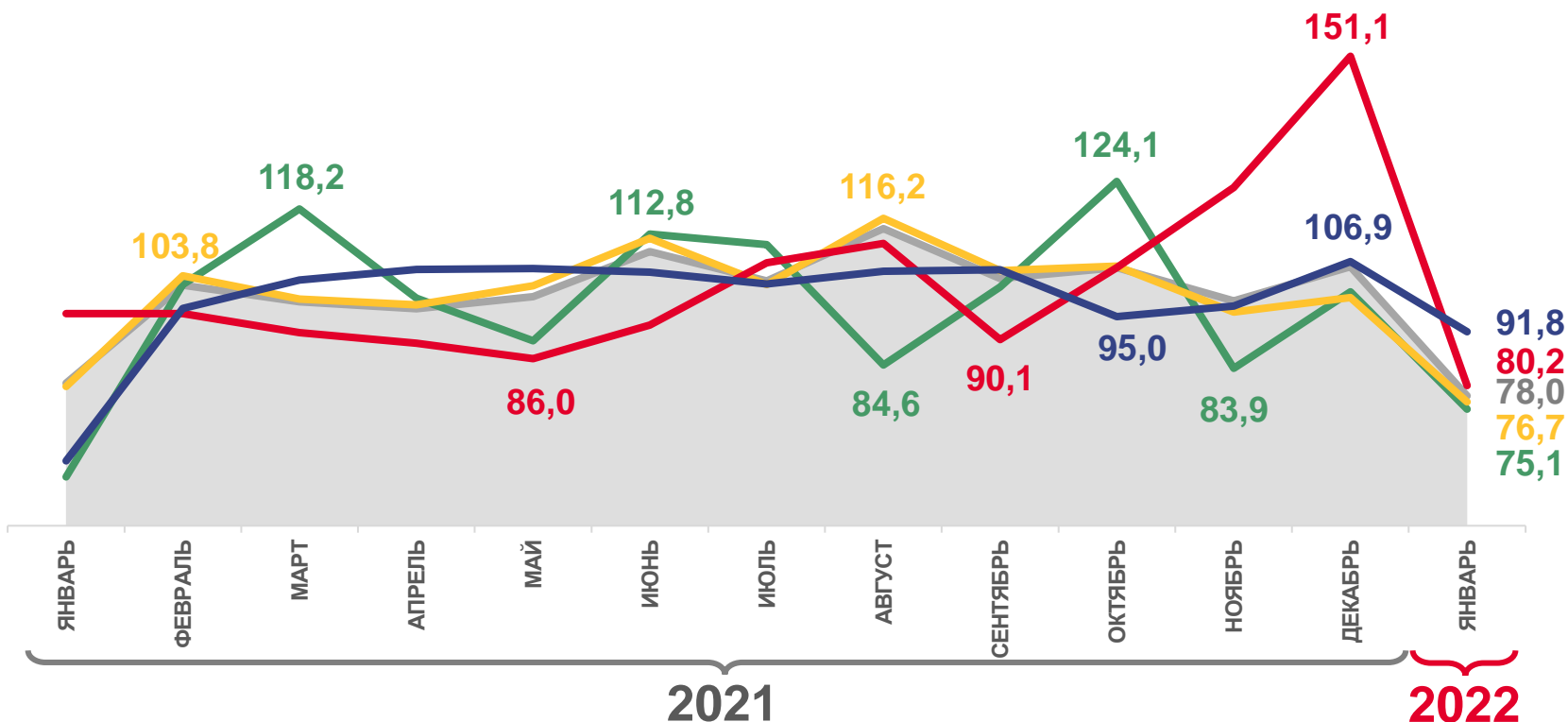
76,7

Обрабатывающие производства



75,1

Добыча полезных ископаемых



Индекс промышленного производства (ИПП)



Обеспечение электрической энергией, газом и паром; кондиционирование воздуха



Обрабатывающие производства



Водоснабжение; водоотведение, организация сбора и утилизации отходов, деятельность по ликвидации загрязнений



Добыча полезных ископаемых

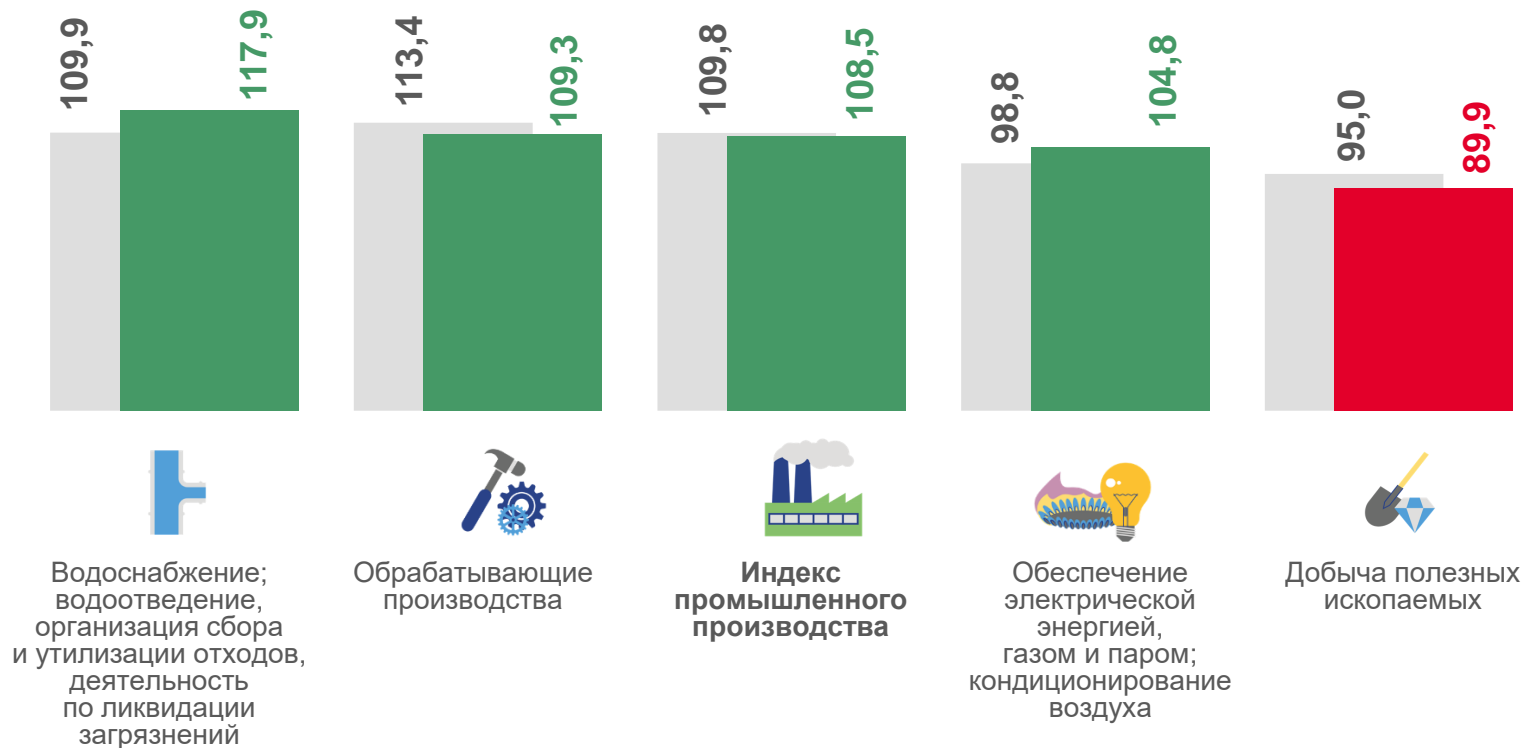
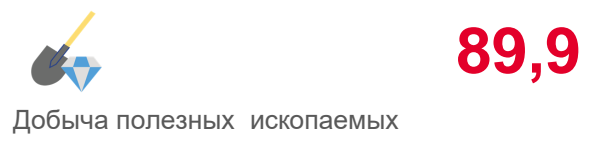
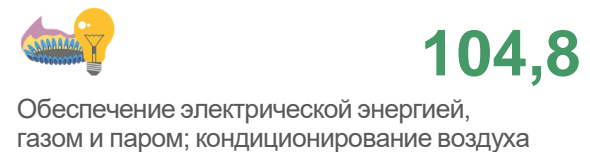
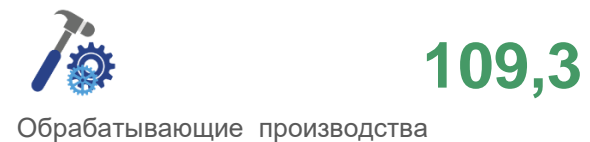
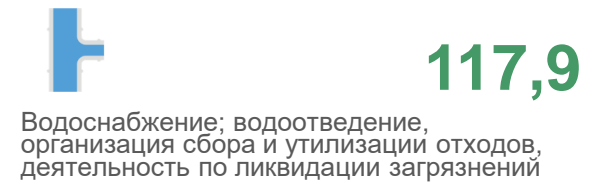




ИНДЕКСЫ ПРОМЫШЛЕННОГО ПРОИЗВОДСТВА

КРАСНОДАРСКИЙ КРАЙ

ЯНВАРЬ 2023 г.
В % К ЯНВАРЮ 2022 г.



■ январь 2022 г. в % к январю 2021 г. ■ январь 2023 г. в % к январю 2022 г.

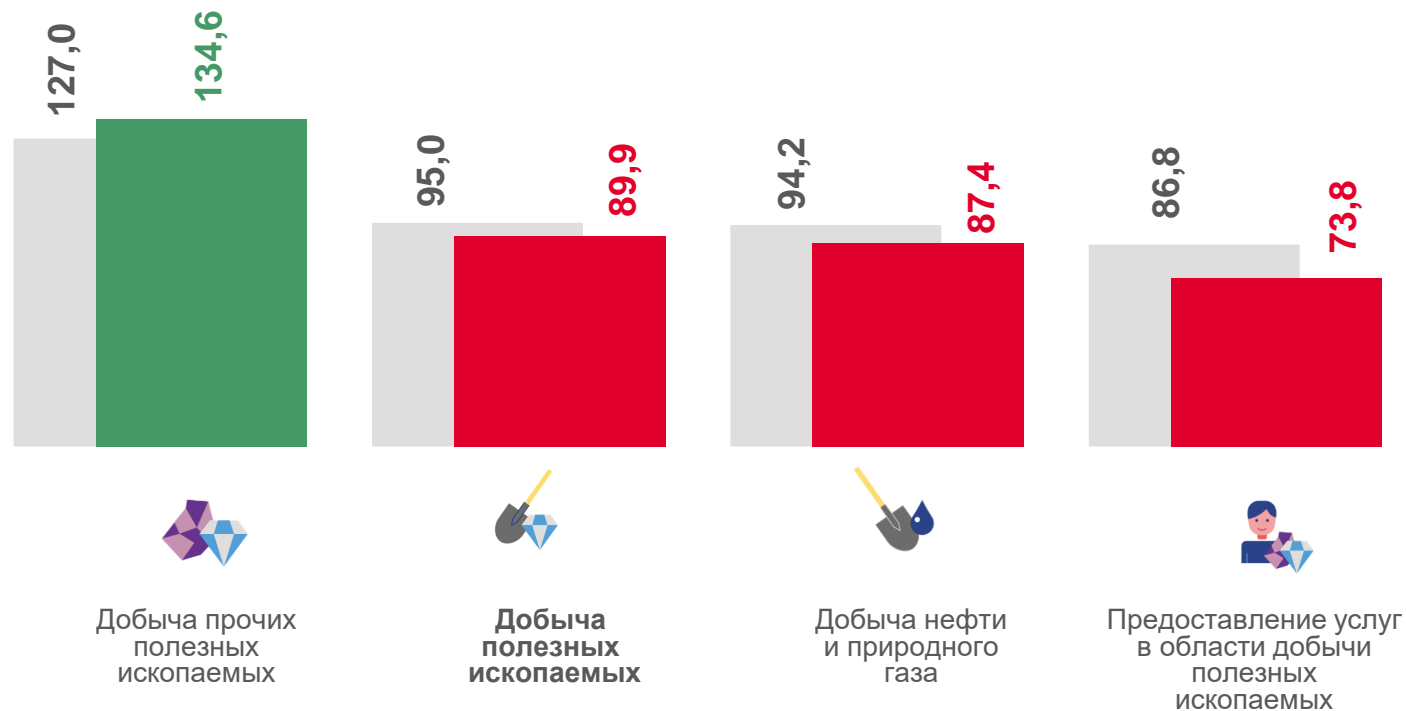

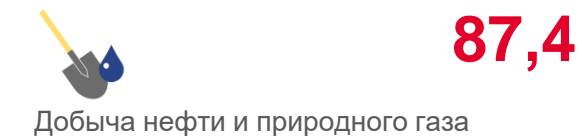
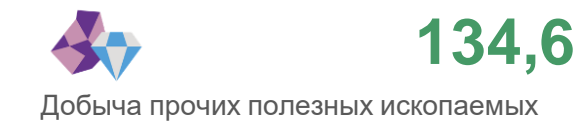




ИНДЕКСЫ ПРОИЗВОДСТВА ПО ДОБЫЧЕ ПОЛЕЗНЫХ ИСКОПАЕМЫХ

КРАСНОДАРСКИЙ КРАЙ

ЯНВАРЬ 2023 г.
В % К ЯНВАРЮ 2022 г.



■ январь 2022 г. в % к январю 2021 г. ■ январь 2023 г. в % к январю 2022 г.





ИНДЕКСЫ ПРОИЗВОДСТВА ПО ОСНОВНЫМ ВИДАМ ОБРАБАТЫВАЮЩИХ ПРОИЗВОДСТВ КРАСНОДАРСКИЙ КРАЙ

ЯНВАРЬ 2023 г.
В % К ЯНВАРЮ 2022 г.



109,3

Обрабатывающие производства



130,5

Производство готовых металлических изделий, кроме машин и оборудования



124,9

Производство мебели



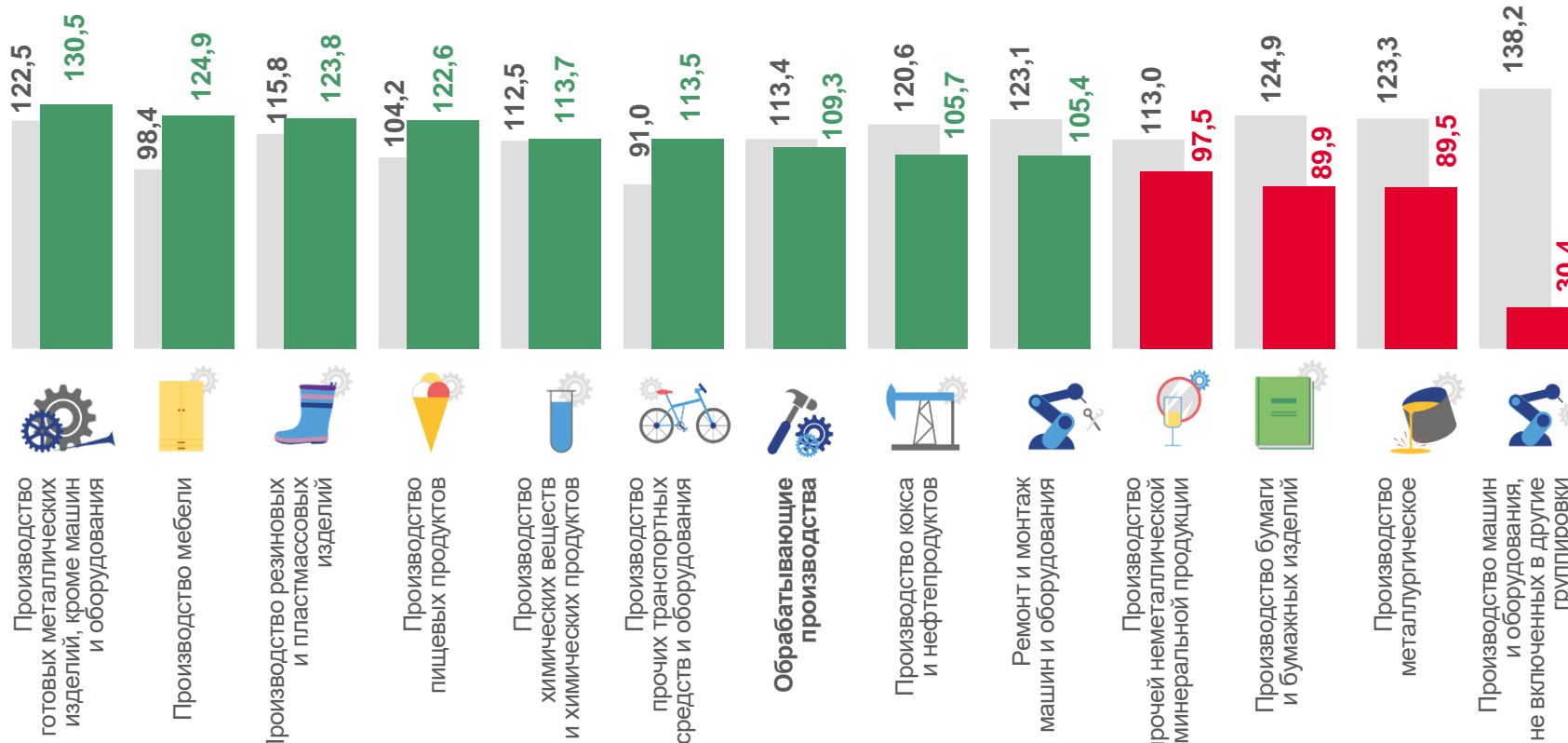
123,8

Производство резиновых и пластмассовых изделий



30,4


Производство машин и оборудования, не включенных в другие группировки



■ январь 2022 г. в % к январю 2021 г.

■ январь 2023 г. в % к январю 2022 г.

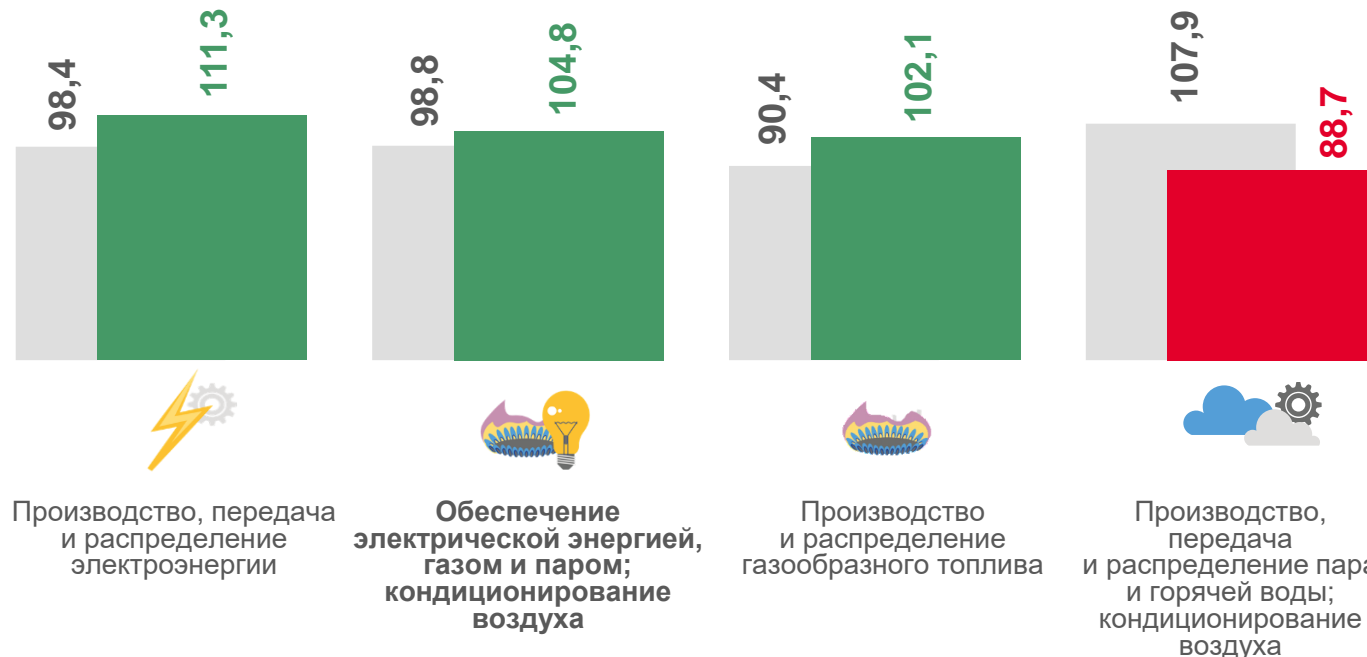
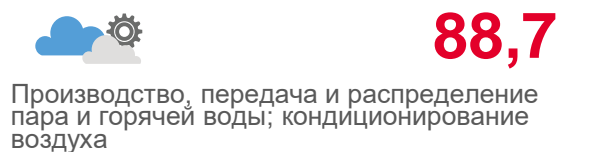
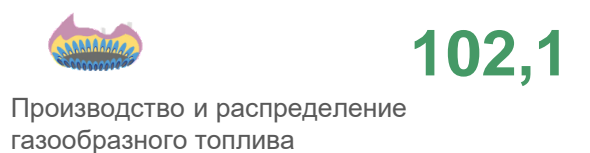
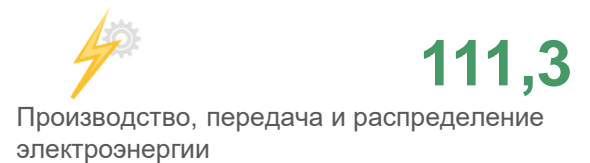





ИНДЕКСЫ ПРОИЗВОДСТВА ПО ОБЕСПЕЧЕНИЮ ЭЛЕКТРИЧЕСКОЙ ЭНЕРГИЕЙ, ГАЗОМ И ПАРОМ; КОНДИЦИОНИРОВАНИЮ ВОЗДУХА

КРАСНОДАРСКИЙ КРАЙ

ЯНВАРЬ 2023 г.
В % К ЯНВАРЮ 2022 г.



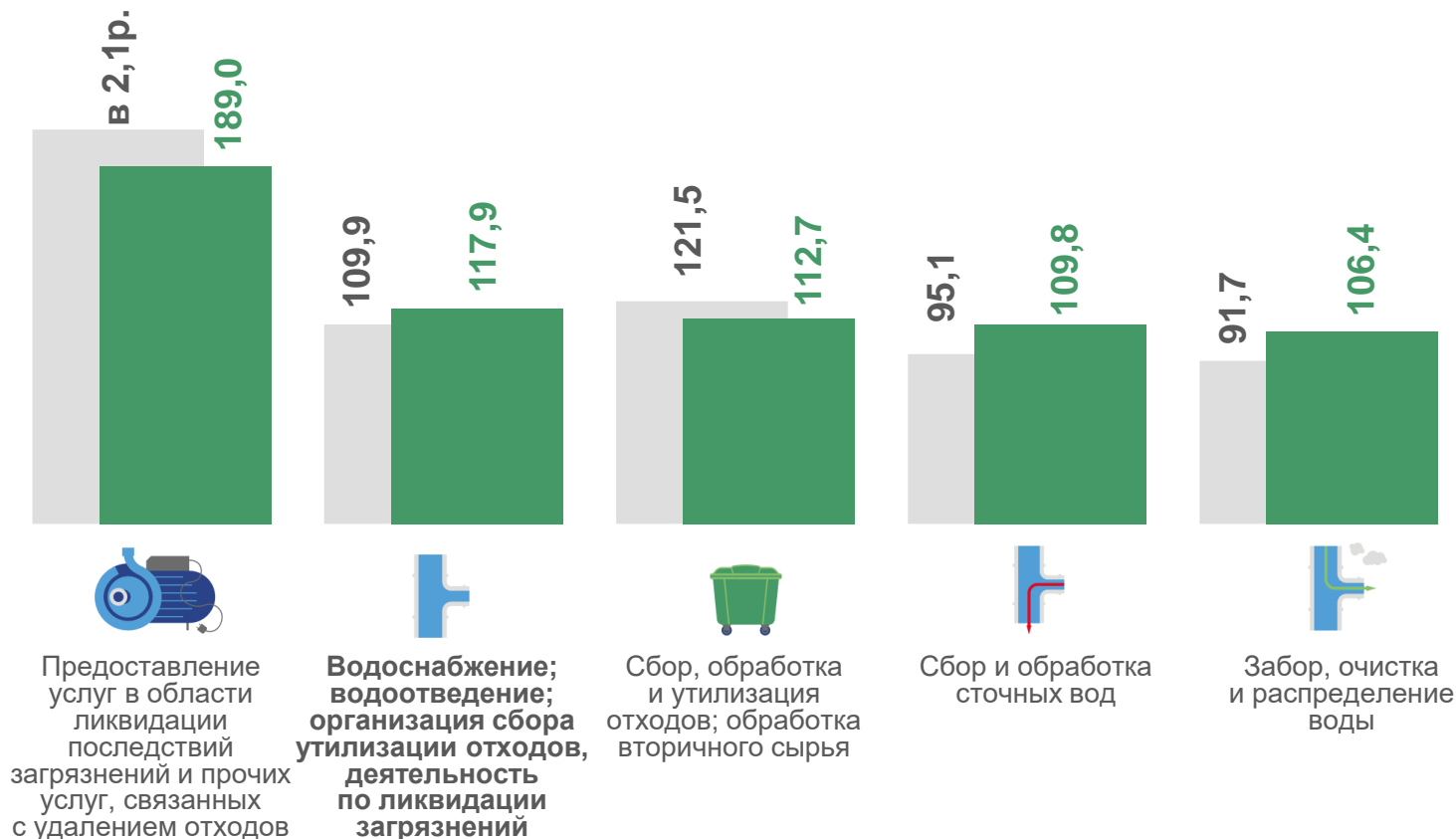
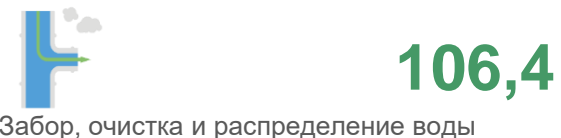
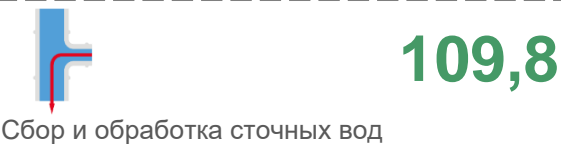
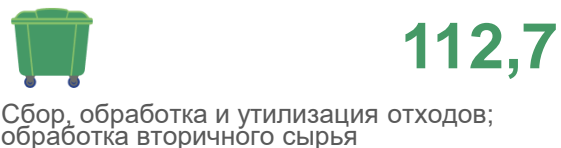
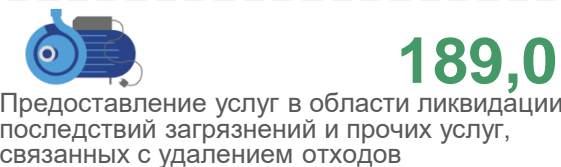
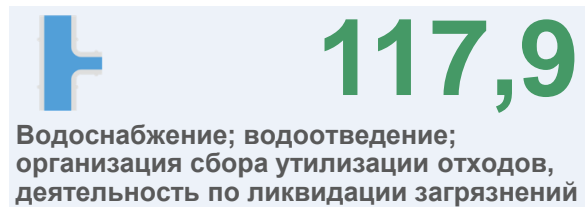
■ январь 2022 г. в % к январю 2021 г. ■ январь 2023 г. в % к январю 2022 г.



ИНДЕКСЫ ПРОИЗВОДСТВА ПО ВОДОСНАБЖЕНИЮ; ВОДООТВЕДЕНИЮ, ОРГАНИЗАЦИИ СБОРА И УТИЛИЗАЦИИ ОТХОДОВ, ДЕЯТЕЛЬНОСТИ ПО ЛИКВИДАЦИИ ЗАГРЯЗНЕНИЙ

КРАСНОДАРСКИЙ КРАЙ

ЯНВАРЬ 2023 г.
В % К ЯНВАРЮ 2022 г.



■ январь 2022 г. в % к январю 2021 г. ■ январь 2023 г. в % к январю 2022 г.





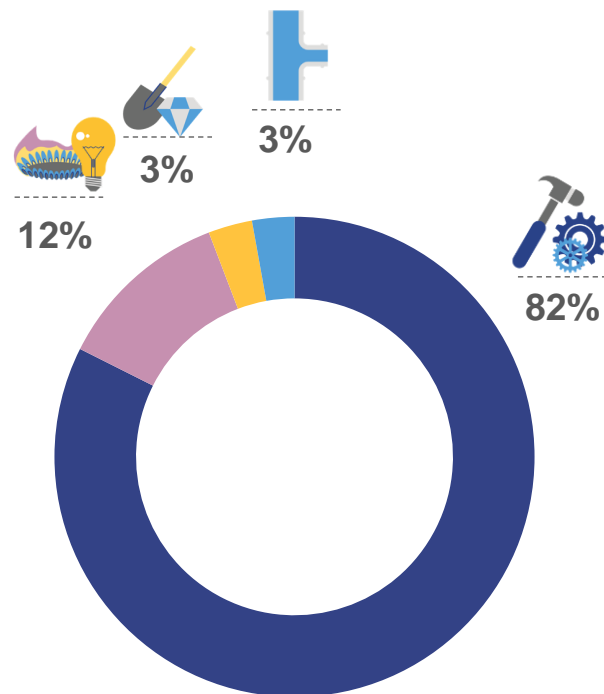
ОТГРУЖЕНО ТОВАРОВ СОБСТВЕННОГО ПРОИЗВОДСТВА, ВЫПОЛНЕНО РАБОТ И УСЛУГ СОБСТВЕННЫМИ СИЛАМИ ОРГАНИЗАЦИЯМИ ПРОМЫШЛЕННЫХ ВИДОВ ДЕЯТЕЛЬНОСТИ КРАСНОДАРСКИЙ КРАЙ



Промышленное производство

Январь 2023 г.

ИЗМЕНЕНИЕ
к предыдущему году



	3,4 млрд руб.	+67,7%
Добыча полезных ископаемых		
	3,3 млрд руб.	+20,0%
Водоснабжение; водоотведение, организация сбора и утилизации отходов, деятельность по ликвидации загрязнений		
	13,5 млрд руб.	+16,5%
Обеспечение электрической энергией, газом и паром; кондиционирование воздуха		
	94,5 млрд руб.	-13,0%
Обработывающие производства		





ОТГРУЖЕНО ТОВАРОВ СОБСТВЕННОГО ПРОИЗВОДСТВА, ВЫПОЛНЕНО РАБОТ И УСЛУГ СОБСТВЕННЫМИ СИЛАМИ

КРАСНОДАРСКИЙ КРАЙ

Январь 2023 г.

ИЗМЕНЕНИЕ
к предыдущему году



Добыча полезных ископаемых

3,4 млрд
руб.

+67,7%



Добыча нефти и природного газа

2,3 млрд
руб.

в 3,0р.



Добыча прочих полезных ископаемых

0,3 млрд
руб.

+26,0%



Предоставление услуг в области добычи полезных ископаемых

0,8 млрд
руб.

-22,7%

Январь 2023 г.

ИЗМЕНЕНИЕ
к предыдущему году



Обрабатывающие производства

94,5 млрд
руб.

-13,0%



Производство пищевых продуктов

37,3 млрд
руб.

+13,3%



Производство кокса и нефтепродуктов

24,5 млрд
руб.

-38,2%



Производство прочих неметаллической минеральной продукции

4,9 млрд
руб.

+13,7%





ОТГРУЖЕНО ТОВАРОВ СОБСТВЕННОГО ПРОИЗВОДСТВА, ВЫПОЛНЕНО РАБОТ И УСЛУГ СОБСТВЕННЫМИ СИЛАМИ

КРАСНОДАРСКИЙ КРАЙ

Январь 2023 г.

ИЗМЕНЕНИЕ
к предыдущему году



13,5 млрд руб.

+16,5%

Обеспечение электрической энергией, газом и паром;
кондиционирование воздуха



9,8 млрд руб.

+19,4%

Производство, передача и распределение электроэнергии



1,2 млрд руб.

+15,1%

Производство и распределение газообразного топлива



2,5 млрд руб.

+7,1%

Производство, передача и распределение пара и горячей воды;
кондиционирование воздуха

Январь 2023 г.

ИЗМЕНЕНИЕ
к предыдущему году



3,3 млрд руб.

+20,0%

Водоснабжение; водоотведение; организация сбора утилизации
отходов, деятельность по ликвидации загрязнений



1,1 млрд руб.

+15,5%

Забор, очистка и распределение воды



0,6 млрд руб.

+18,5%

Сбор и обработка сточных вод



1,6 млрд руб.

+22,8%

Сбор, обработка и утилизация отходов; обработка вторичного сырья