



УПРАВЛЕНИЕ ФЕДЕРАЛЬНОЙ СЛУЖБЫ
ГОСУДАРСТВЕННОЙ СТАТИСТИКИ
ПО КРАСНОДАРСКОМУ КРАЮ
И РЕСПУБЛИКЕ АДЫГЕЯ

ОПЕРАТИВНЫЕ ДАННЫЕ ПРОМЫШЛЕННОГО ПРОИЗВОДСТВА

в феврале 2023 года



ФЕДЕРАЛЬНАЯ СЛУЖБА
ГОСУДАРСТВЕННОЙ СТАТИСТИКИ

Оперативные данные промышленного производства

в Краснодарском крае

в феврале 2023 года

- 01 ИНДЕКСЫ ПРОМЫШЛЕННОГО ПРОИЗВОДСТВА
- 02 ИНДЕКСЫ ПРОИЗВОДСТВА ПО ВИДАМ ПРОМЫШЛЕННОЙ ДЕЯТЕЛЬНОСТИ
- 03 ОТГРУЖЕНО ТОВАРОВ СОБСТВЕННОГО ПРОИЗВОДСТВА, ВЫПОЛНЕНО РАБОТ И УСЛУГ СОБСТВЕННЫМИ СИЛАМИ ПО ВИДАМ ПРОМЫШЛЕННОЙ ДЕЯТЕЛЬНОСТИ





ИНДЕКСЫ ПРОМЫШЛЕННОГО ПРОИЗВОДСТВА

КРАСНОДАРСКИЙ КРАЙ

ФЕВРАЛЬ 2023 г. В % К ФЕВРАЛЮ 2022 г.




ИПП

102,4



120,7

Водоснабжение; водоотведение, организация сбора и утилизации отходов, деятельность по ликвидации загрязнений



104,9

Обеспечение электрической энергией, газом и паром; кондиционирование воздуха



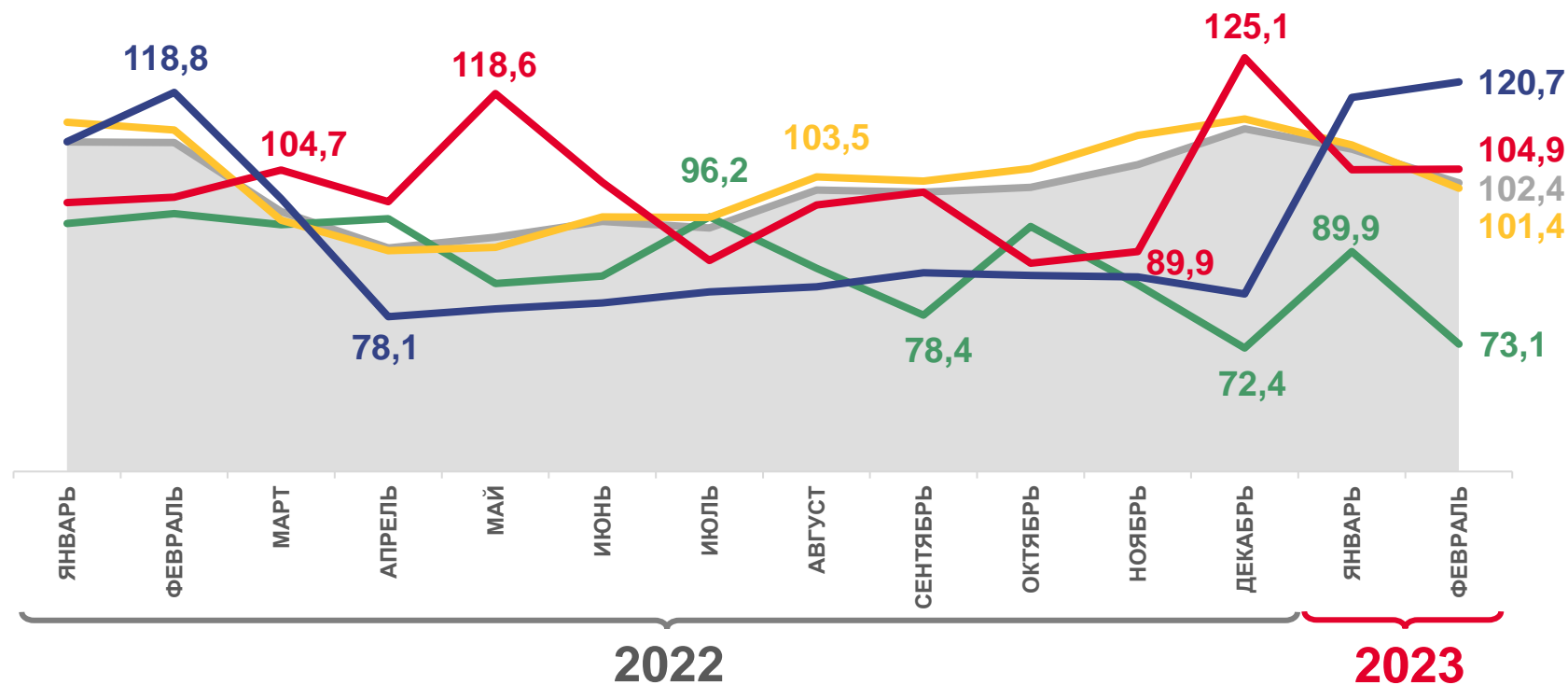
101,4

Обрабатывающие производства



73,1

Добыча полезных ископаемых



Индекс промышленного производства (ИПП)



Обеспечение электрической энергией, газом и паром; кондиционирование воздуха



Обрабатывающие производства



Водоснабжение; водоотведение, организация сбора и утилизации отходов, деятельность по ликвидации загрязнений



Добыча полезных ископаемых

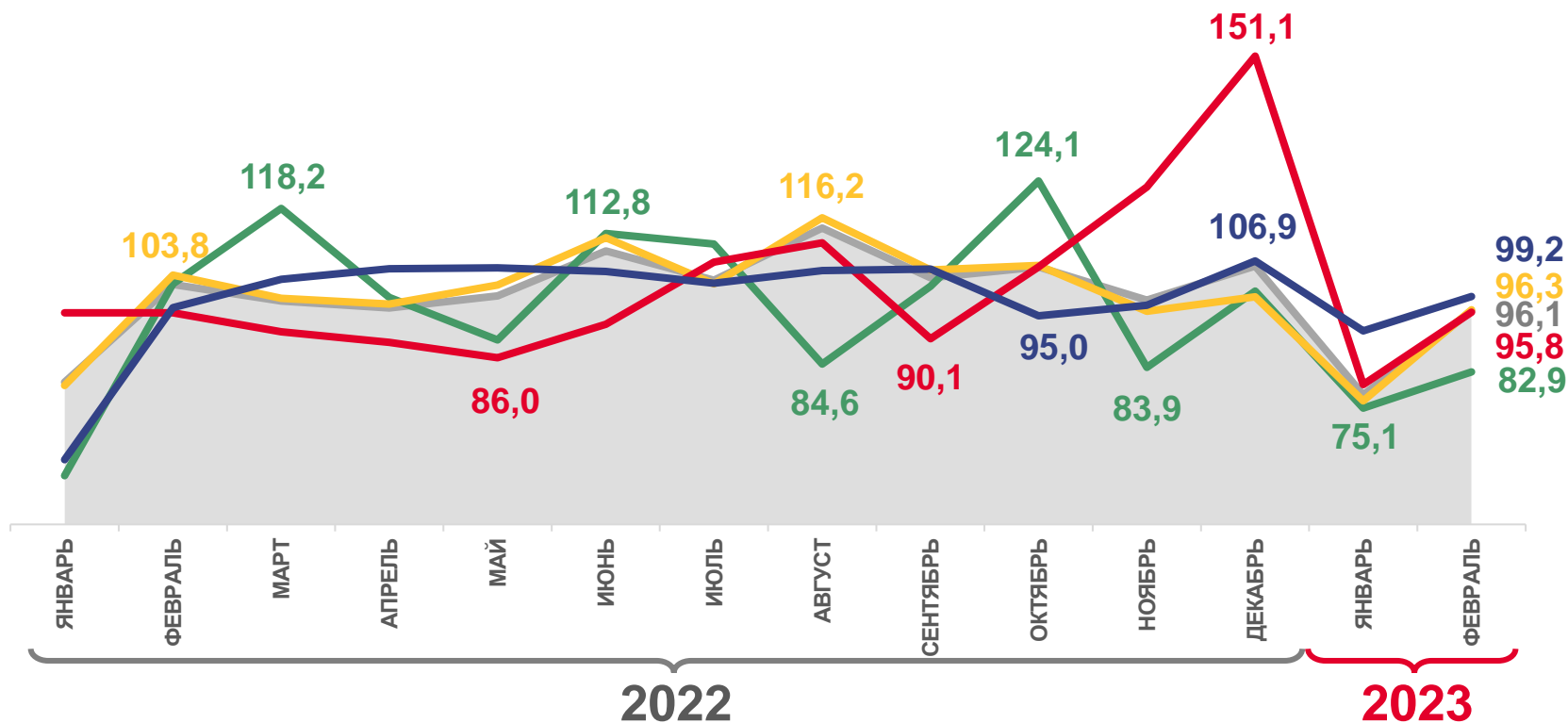
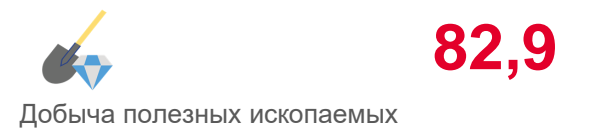
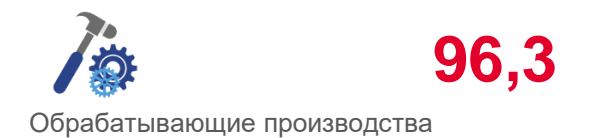
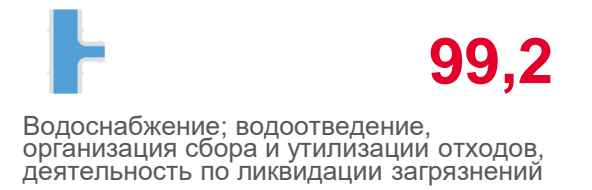





ИНДЕКСЫ ПРОМЫШЛЕННОГО ПРОИЗВОДСТВА

КРАСНОДАРСКИЙ КРАЙ

ФЕВРАЛЬ 2023 г. В % К ЯНВАРЮ 2023 г.

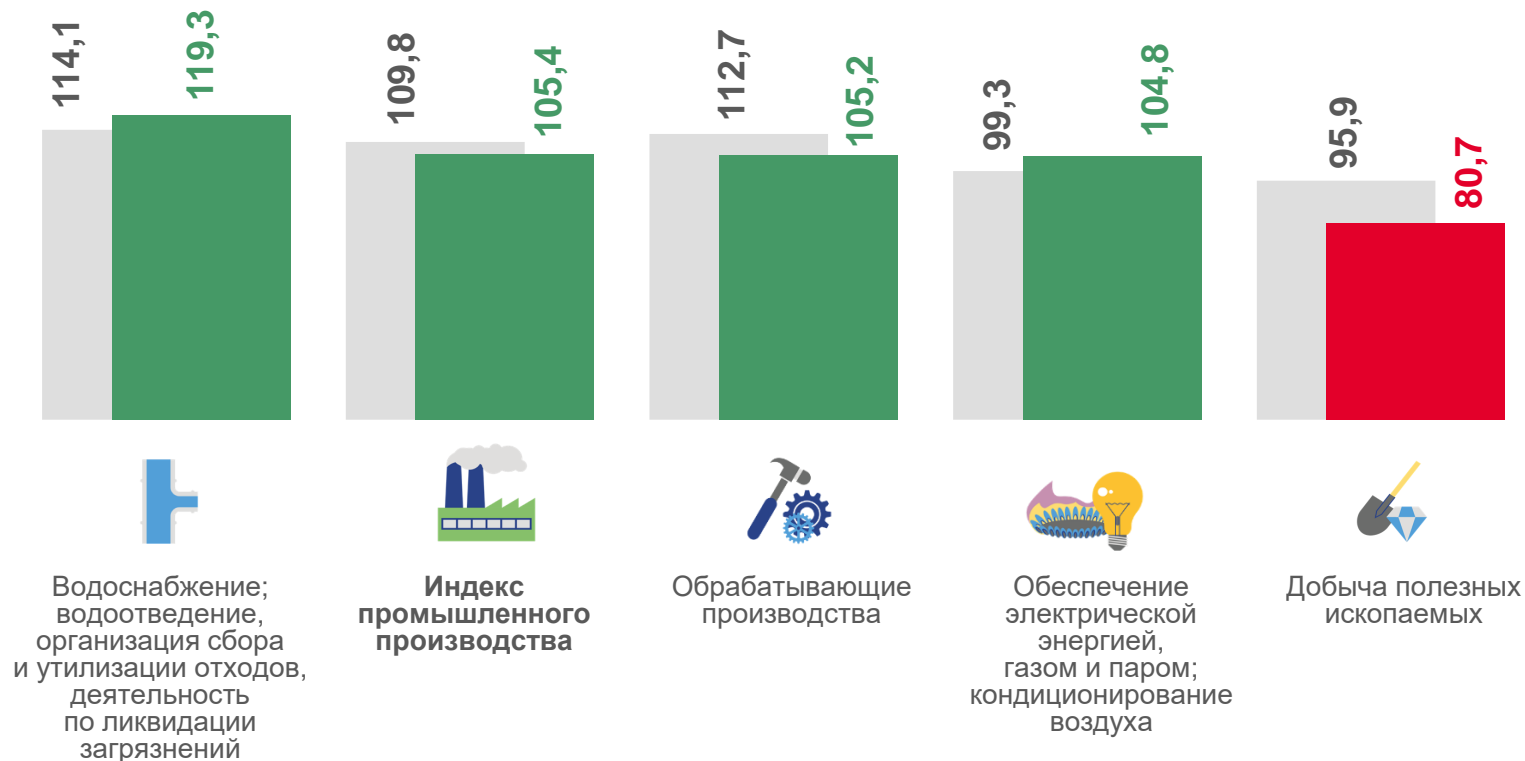
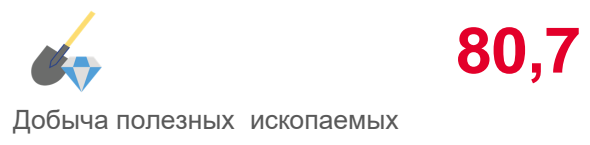
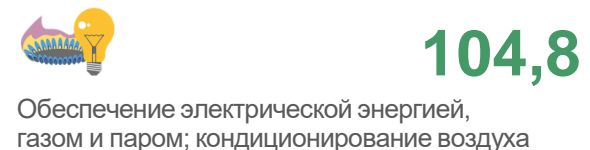
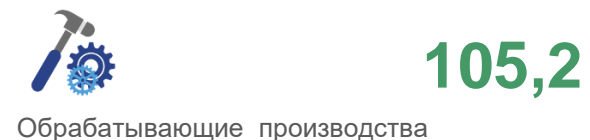
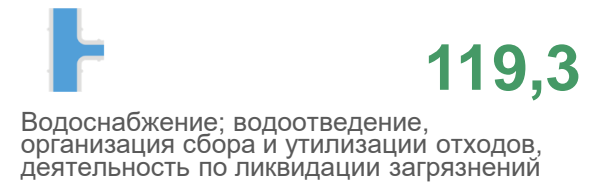




ИНДЕКСЫ ПРОМЫШЛЕННОГО ПРОИЗВОДСТВА

КРАСНОДАРСКИЙ КРАЙ

ЯНВАРЬ-ФЕВРАЛЬ 2023 г.
В % К ЯНВАРЮ-ФЕВРАЛЮ 2022 г.



■ январь-февраль 2022 г. в % к январю-февралю 2021 г.
■ январь-февраль 2023 г. в % к январю-февралю 2022 г.

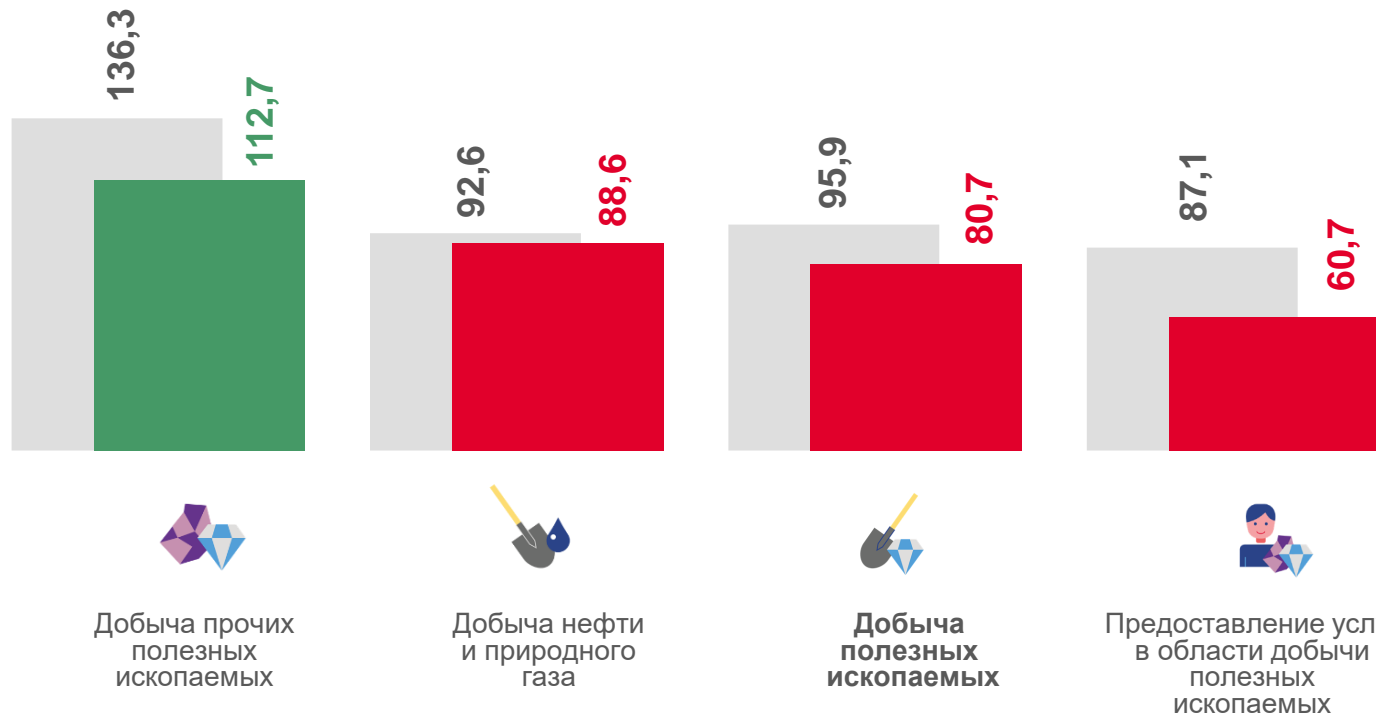

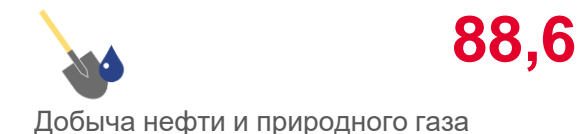
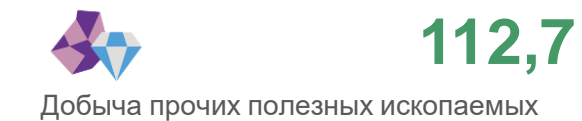




ИНДЕКСЫ ПРОИЗВОДСТВА ПО ДОБЫЧЕ ПОЛЕЗНЫХ ИСКОПАЕМЫХ

КРАСНОДАРСКИЙ КРАЙ

ЯНВАРЬ-ФЕВРАЛЬ 2023 г.
В % К ЯНВАРЮ-ФЕВРАЛЮ 2022 г.



■ январь-февраль 2022 г. в % к январю-февралю 2021 г.
■ январь-февраль 2023 г. в % к январю-февралю 2022 г.





ИНДЕКСЫ ПРОИЗВОДСТВА ПО ОСНОВНЫМ ВИДАМ ОБРАБАТЫВАЮЩИХ ПРОИЗВОДСТВ КРАСНОДАРСКИЙ КРАЙ

ЯНВАРЬ-ФЕВРАЛЬ 2023 г.
В % К ЯНВАРЮ-ФЕВРАЛЮ 2022 г.



112,7

Обрабатывающие производства



119,9

Производство пищевых продуктов



119,0

Производство готовых металлических изделий, кроме машин и оборудования



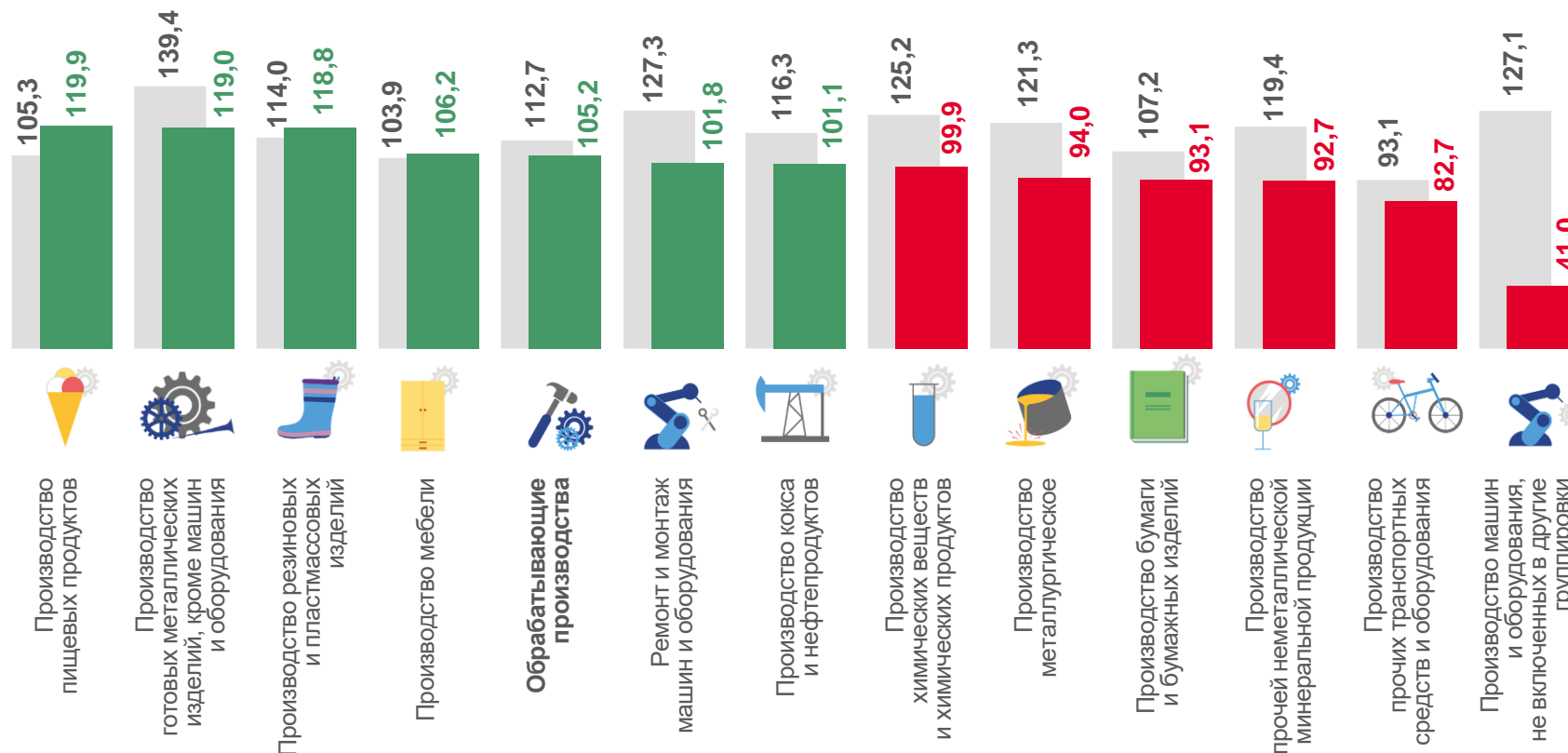
118,8

Производство резиновых и пластмассовых изделий



41,0


Производство машин и оборудования, не включенных в другие группировки



■ январь-февраль 2022 г. в % к январю-февралю 2021 г.

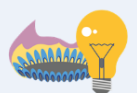
■ январь-февраль 2023 г. в % к январю-февралю 2022 г.





ИНДЕКСЫ ПРОИЗВОДСТВА ПО ОБЕСПЕЧЕНИЮ ЭЛЕКТРИЧЕСКОЙ ЭНЕРГИЕЙ, ГАЗОМ И ПАРОМ; КОНДИЦИОНИРОВАНИЮ ВОЗДУХА КРАСНОДАРСКИЙ КРАЙ

ЯНВАРЬ-ФЕВРАЛЬ 2023 г.
В % К ЯНВАРЮ-ФЕВРАЛЮ 2022 г.



104,8

Обеспечение электрической энергией, газом и паром; кондиционирование воздуха



107,9

Производство, передача и распределение электроэнергии



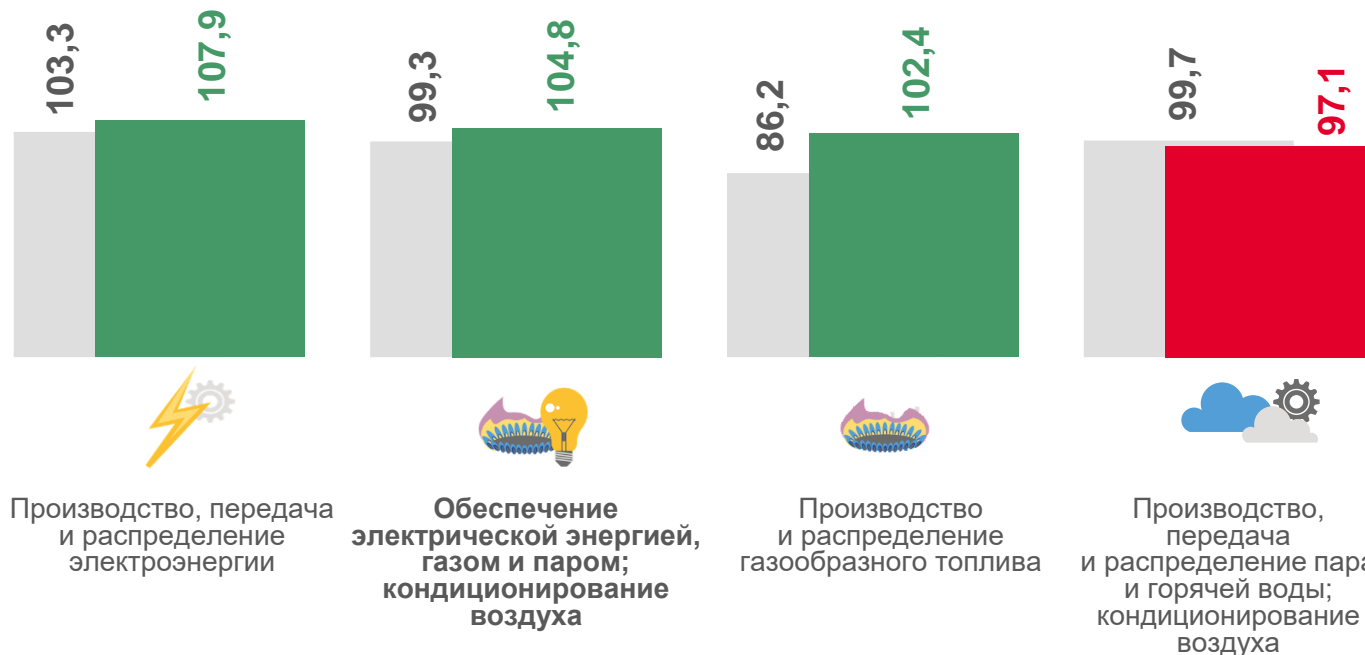
102,4

Производство и распределение газообразного топлива



97,1

Производство, передача и распределение пара и горячей воды; кондиционирование воздуха



■ январь-февраль 2022 г. в % к январю-февралю 2021 г.
■ январь-февраль 2023 г. в % к январю-февралю 2022 г.



ИНДЕКСЫ ПРОИЗВОДСТВА ПО ВОДОСНАБЖЕНИЮ; ВОДООТВЕДЕНИЮ, ОРГАНИЗАЦИИ СБОРА И УТИЛИЗАЦИИ ОТХОДОВ, ДЕЯТЕЛЬНОСТИ ПО ЛИКВИДАЦИИ ЗАГРЯЗНЕНИЙ

КРАСНОДАРСКИЙ КРАЙ

ЯНВАРЬ-ФЕВРАЛЬ 2023 г.
В % К ЯНВАРЮ-ФЕВРАЛЮ 2022 г.

119,3

Водоснабжение; водоотведение; организация сбора утилизации отходов, деятельность по ликвидации загрязнений



188,2

Предоставление услуг в области ликвидации последствий загрязнений и прочих услуг, связанных с удалением отходов



118,4

Сбор, обработка и утилизация отходов; обработка вторичного сырья



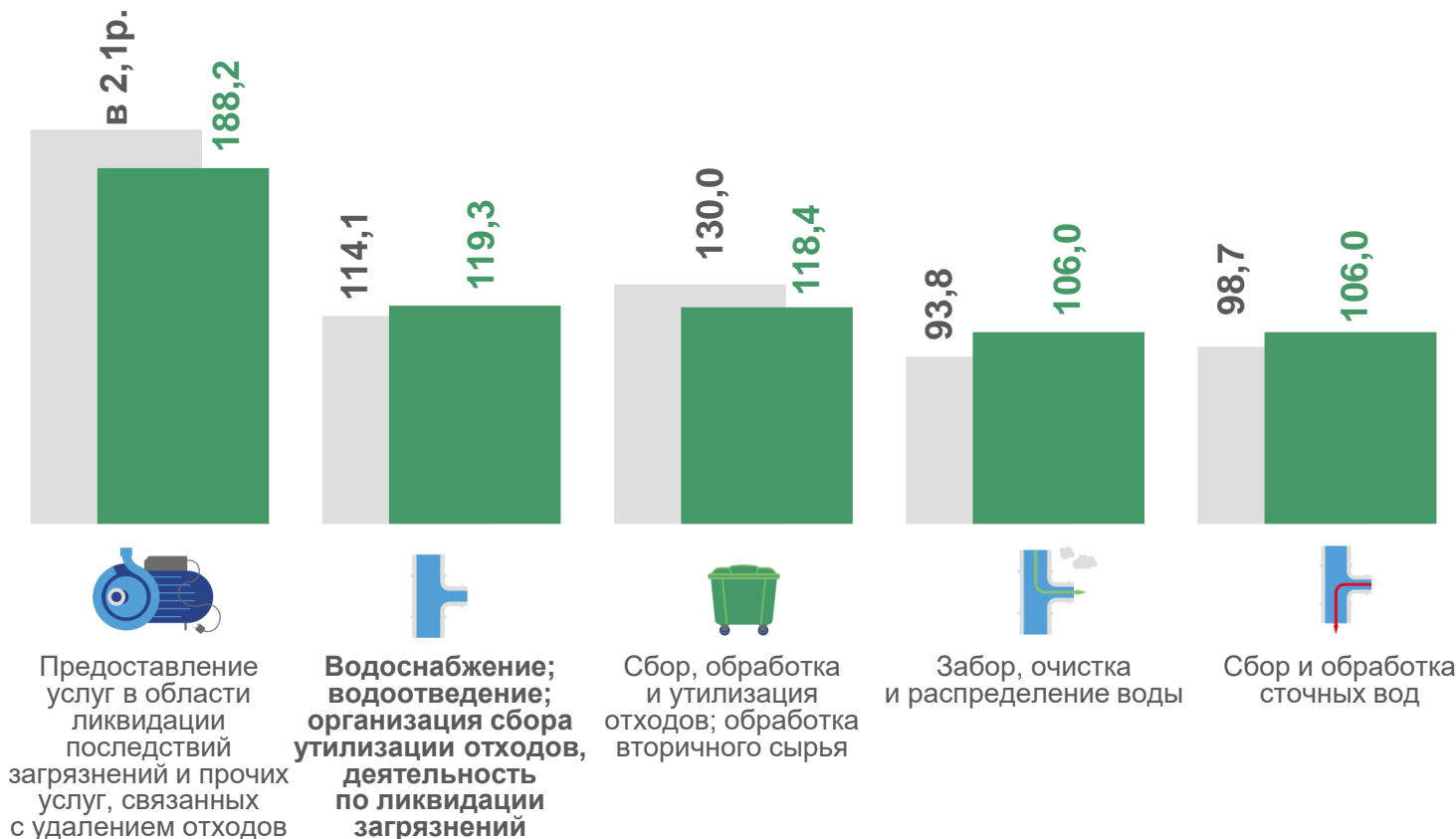
106,0

Забор, очистка и распределение воды



106,0

Сбор и обработка сточных вод



■ январь-февраль 2022 г. в % к январю-февралю 2021 г.
■ январь-февраль 2023 г. в % к январю-февралю 2022 г.





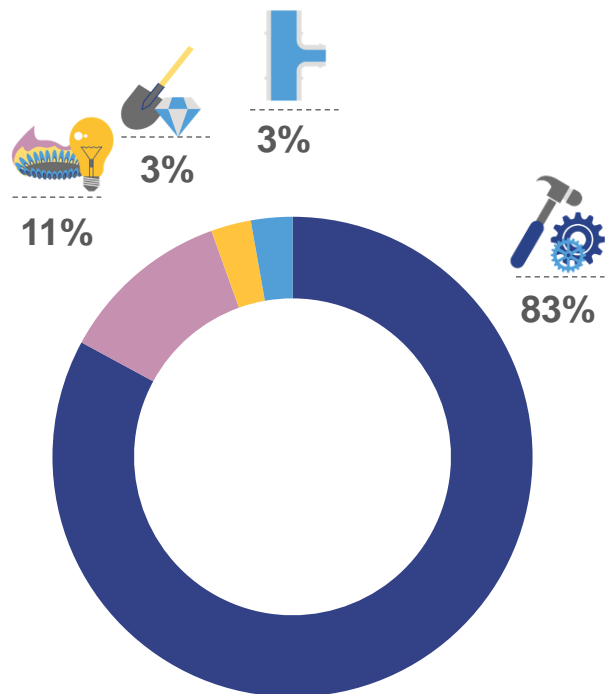
ОТГРУЖЕНО ТОВАРОВ СОБСТВЕННОГО ПРОИЗВОДСТВА, ВЫПОЛНЕНО РАБОТ И УСЛУГ СОБСТВЕННЫМИ СИЛАМИ ПО ВИДАМ ПРОМЫШЛЕННОЙ ДЕЯТЕЛЬНОСТИ КРАСНОДАРСКИЙ КРАЙ



Промышленное производство

Январь-февраль 2023 г.

ИЗМЕНЕНИЕ
к предыдущему году



193,5 млрд руб.

-14,3%

Обрабатывающие производства



27,1 млрд руб.

+15,7%

Обеспечение электрической энергией, газом и паром; кондиционирование воздуха



6,5 млрд руб.

+21,7%

Водоснабжение; водоотведение, организация сбора и утилизации отходов, деятельность по ликвидации загрязнений



6,3 млрд руб.

+51,7%

Добыча полезных ископаемых





ОТГРУЖЕНО ТОВАРОВ СОБСТВЕННОГО ПРОИЗВОДСТВА, ВЫПОЛНЕНО РАБОТ И УСЛУГ СОБСТВЕННЫМИ СИЛАМИ ПО ВИДАМ ПРОМЫШЛЕННОЙ ДЕЯТЕЛЬНОСТИ КРАСНОДАРСКИЙ КРАЙ

Январь-февраль
2023 г.

ИЗМЕНЕНИЕ
к предыдущему году



Добыча полезных ископаемых

6,3 млрд
руб.

+51,7%



Добыча нефти и природного газа

3,9 млрд
руб.

в 2,7р.



Добыча прочих полезных ископаемых

0,8 млрд
руб.

+32,3%



Предоставление услуг в области добычи полезных ископаемых

1,5 млрд
руб.

-26,0%

Январь-февраль
2023 г.

ИЗМЕНЕНИЕ
к предыдущему году



Обрабатывающие производства

193,5 млрд
руб.

-14,3%



Производство пищевых продуктов

78,3 млрд
руб.

+9,8%



Производство кокса и нефтепродуктов

48,3 млрд
руб.

-36,2%



Производство прочей неметаллической минеральной продукции

10,1 млрд
руб.

+2,8%






ОТГРУЖЕНО ТОВАРОВ СОБСТВЕННОГО ПРОИЗВОДСТВА, ВЫПОЛНЕНО РАБОТ И УСЛУГ СОБСТВЕННЫМИ СИЛАМИ ПО ВИДАМ ПРОМЫШЛЕННОЙ ДЕЯТЕЛЬНОСТИ КРАСНОДАРСКИЙ КРАЙ

Январь-февраль
2023 г.

ИЗМЕНЕНИЕ
к предыдущему году



27,1 млрд руб. **+15,7%**

Обеспечение электрической энергией, газом и паром;
кондиционирование воздуха



19,7 млрд руб. **+17,2%**

Производство, передача и распределение электроэнергии



2,3 млрд руб. **+15,4%**

Производство и распределение газообразного топлива



5,1 млрд руб. **+10,2%**

Производство, передача и распределение пара и горячей воды;
кондиционирование воздуха

Январь-февраль
2023 г.

ИЗМЕНЕНИЕ
к предыдущему году



6,5 млрд руб. **+21,7%**

Водоснабжение; водоотведение; организация сбора утилизации
отходов, деятельность по ликвидации загрязнений



2,1 млрд руб. **+15,0%**

Забор, очистка и распределение воды



1,2 млрд руб. **+14,3%**

Сбор и обработка сточных вод



3,1 млрд руб. **+29,0%**

Сбор, обработка и утилизация отходов; обработка вторичного сырья