



УПРАВЛЕНИЕ ФЕДЕРАЛЬНОЙ СЛУЖБЫ
ГОСУДАРСТВЕННОЙ СТАТИСТИКИ
ПО КРАСНОДАРСКОМУ КРАЮ
И РЕСПУБЛИКЕ АДЫГЕЯ

ОПЕРАТИВНЫЕ ДАННЫЕ ПРОМЫШЛЕННОГО ПРОИЗВОДСТВА

в марте 2023 года



ФЕДЕРАЛЬНАЯ СЛУЖБА
ГОСУДАРСТВЕННОЙ СТАТИСТИКИ

Оперативные данные промышленного производства

в Краснодарском крае

в марте 2023 года

- 01 ИНДЕКСЫ ПРОМЫШЛЕННОГО ПРОИЗВОДСТВА
- 02 ИНДЕКСЫ ПРОИЗВОДСТВА ПО ВИДАМ ПРОМЫШЛЕННОЙ ДЕЯТЕЛЬНОСТИ
- 03 ОТГРУЖЕНО ТОВАРОВ СОБСТВЕННОГО ПРОИЗВОДСТВА, ВЫПОЛНЕНО РАБОТ И УСЛУГ СОБСТВЕННЫМИ СИЛАМИ ПО ВИДАМ ПРОМЫШЛЕННОЙ ДЕЯТЕЛЬНОСТИ





ИНДЕКСЫ ПРОМЫШЛЕННОГО ПРОИЗВОДСТВА

КРАСНОДАРСКИЙ КРАЙ

МАРТ 2023 г. В % К МАРТУ 2022 г.



ИПП

117,0




Обрабатывающие производства

122,1



Водоснабжение; водоотведение, организация сбора и утилизации отходов, деятельность по ликвидации загрязнений

120,4



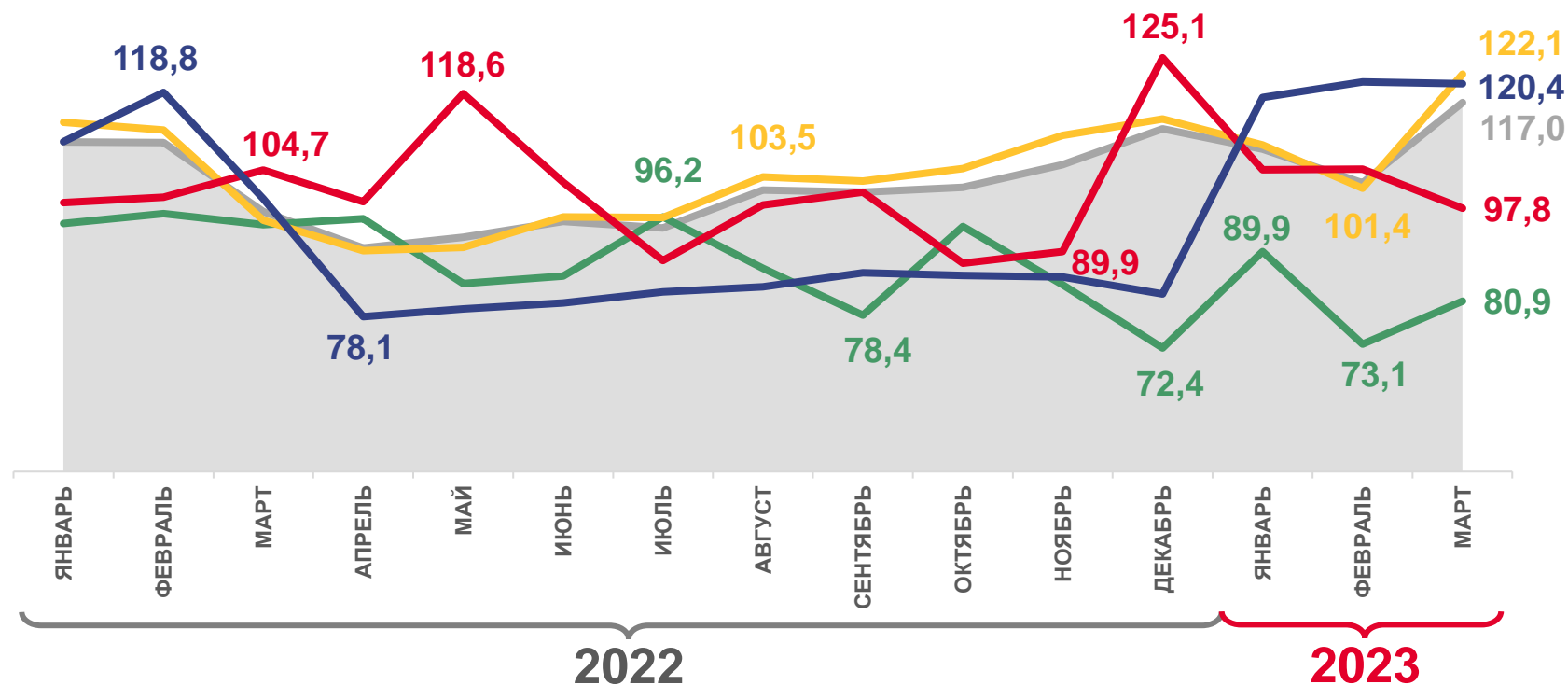
Обеспечение электрической энергией, газом и паром; кондиционирование воздуха

97,8



Добыча полезных ископаемых

80,9



Индекс промышленного производства (ИПП)



Обеспечение электрической энергией, газом и паром; кондиционирование воздуха



Обрабатывающие производства



Водоснабжение; водоотведение, организация сбора и утилизации отходов, деятельность по ликвидации загрязнений



Добыча полезных ископаемых





ИНДЕКСЫ ПРОМЫШЛЕННОГО ПРОИЗВОДСТВА

КРАСНОДАРСКИЙ КРАЙ

МАРТ 2023 г. В % К ФЕВРАЛЮ 2023 г.



ИПП

112,2



Добыча полезных ископаемых

130,8



Обработывающие производства

119,0



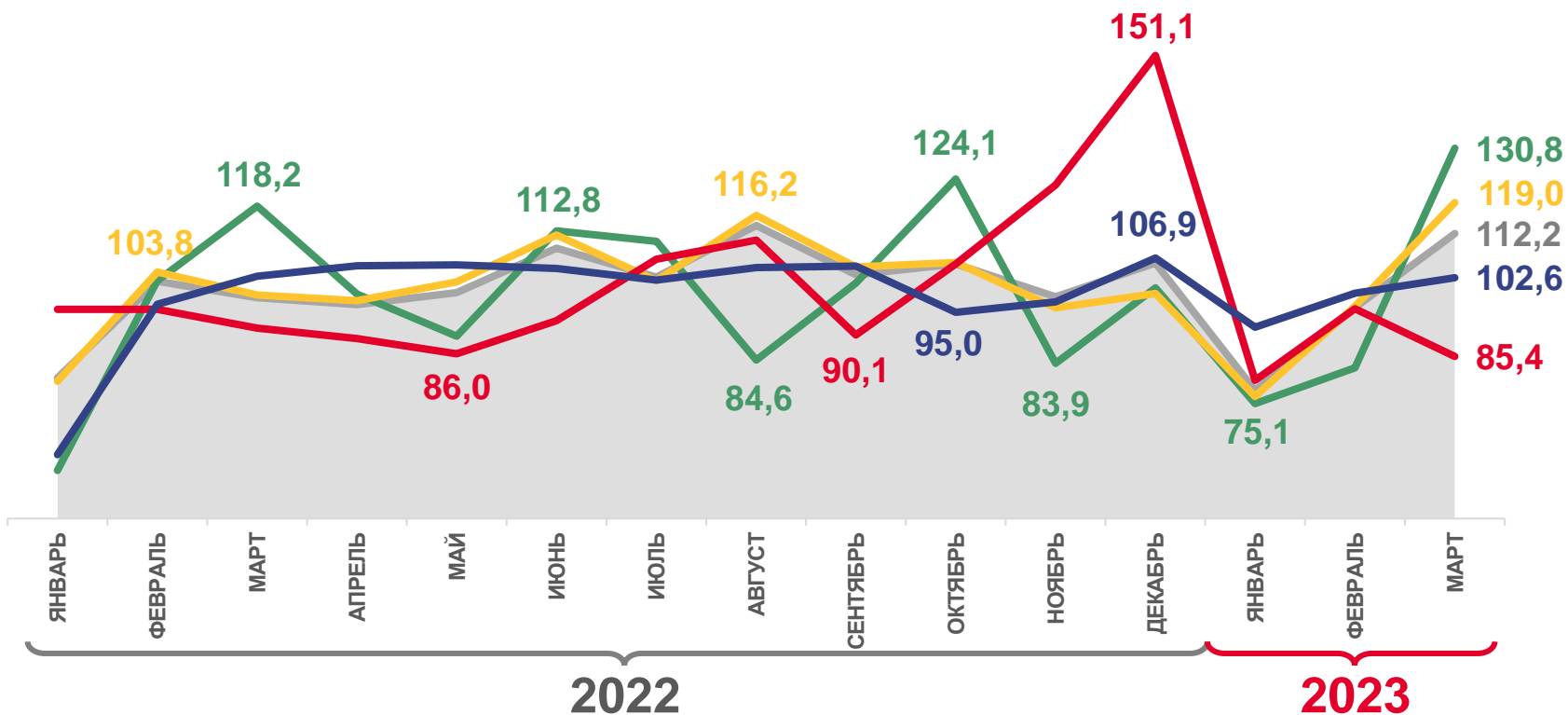
Водоснабжение; водоотведение, организация сбора и утилизации отходов, деятельность по ликвидации загрязнений

102,6



Обеспечение электрической энергией, газом и паром; кондиционирование воздуха

85,4



Индекс промышленного производства (ИПП)



Обработывающие производства



Добыча полезных ископаемых



Обеспечение электрической энергией, газом и паром; кондиционирование воздуха



Водоснабжение; водоотведение, организация сбора и утилизации отходов, деятельность по ликвидации загрязнений

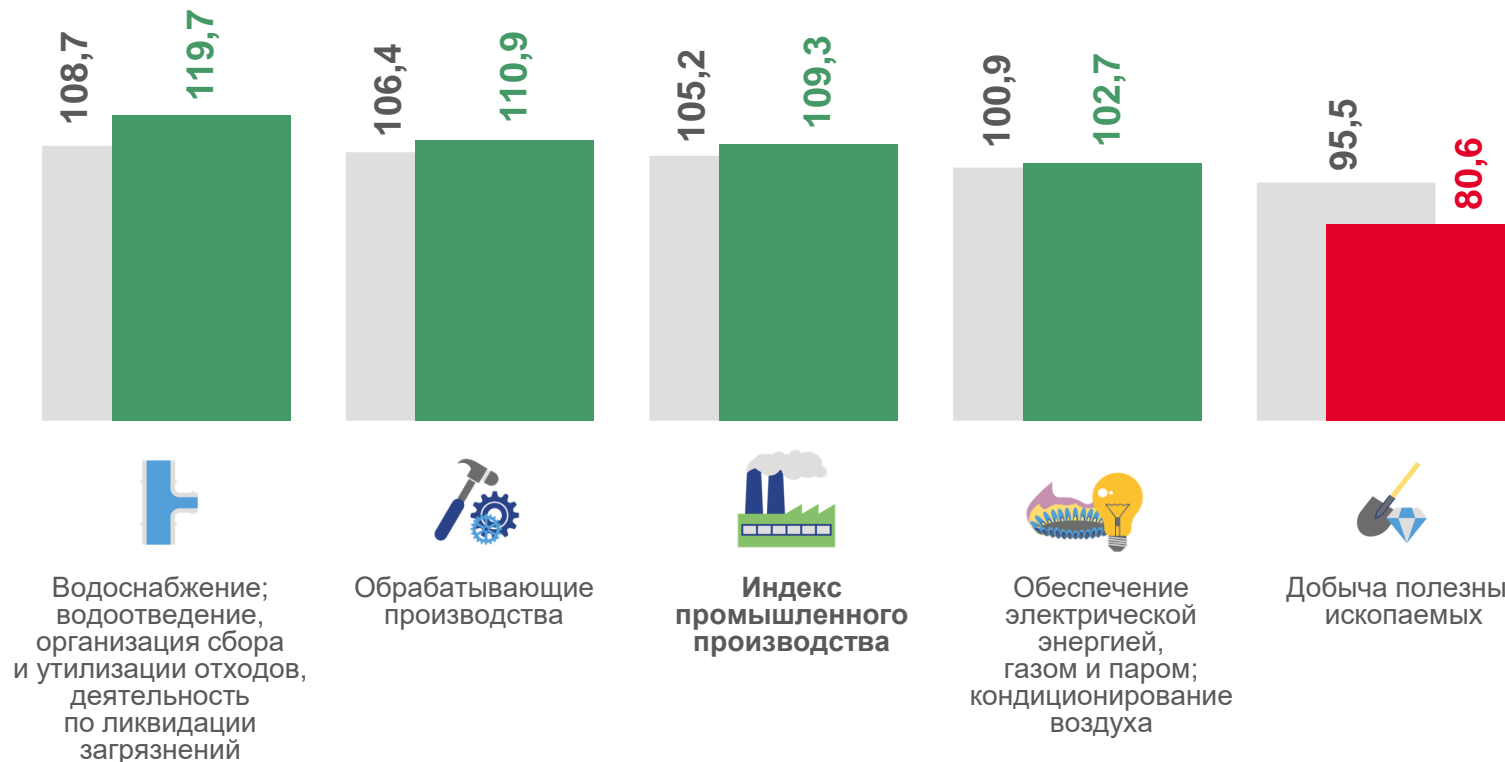
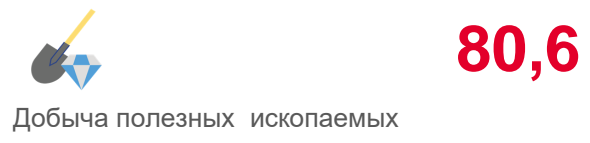
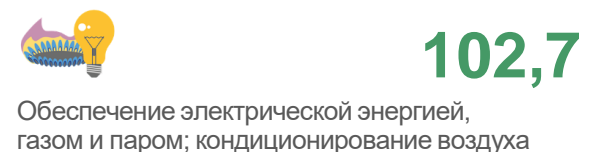
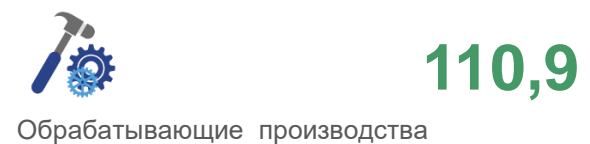
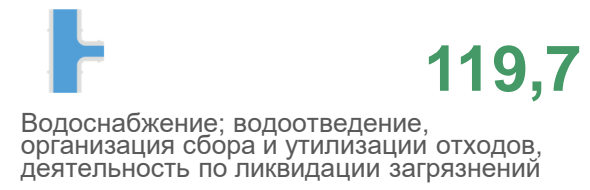




ИНДЕКСЫ ПРОМЫШЛЕННОГО ПРОИЗВОДСТВА

КРАСНОДАРСКИЙ КРАЙ

ЯНВАРЬ-МАРТ 2023 г.
В % К ЯНВАРЮ-МАРТУ 2022 г.



■ январь-март 2022 г. в % к январю-марту 2021 г.

■ январь-март 2023 г. в % к январю-марту 2022 г.

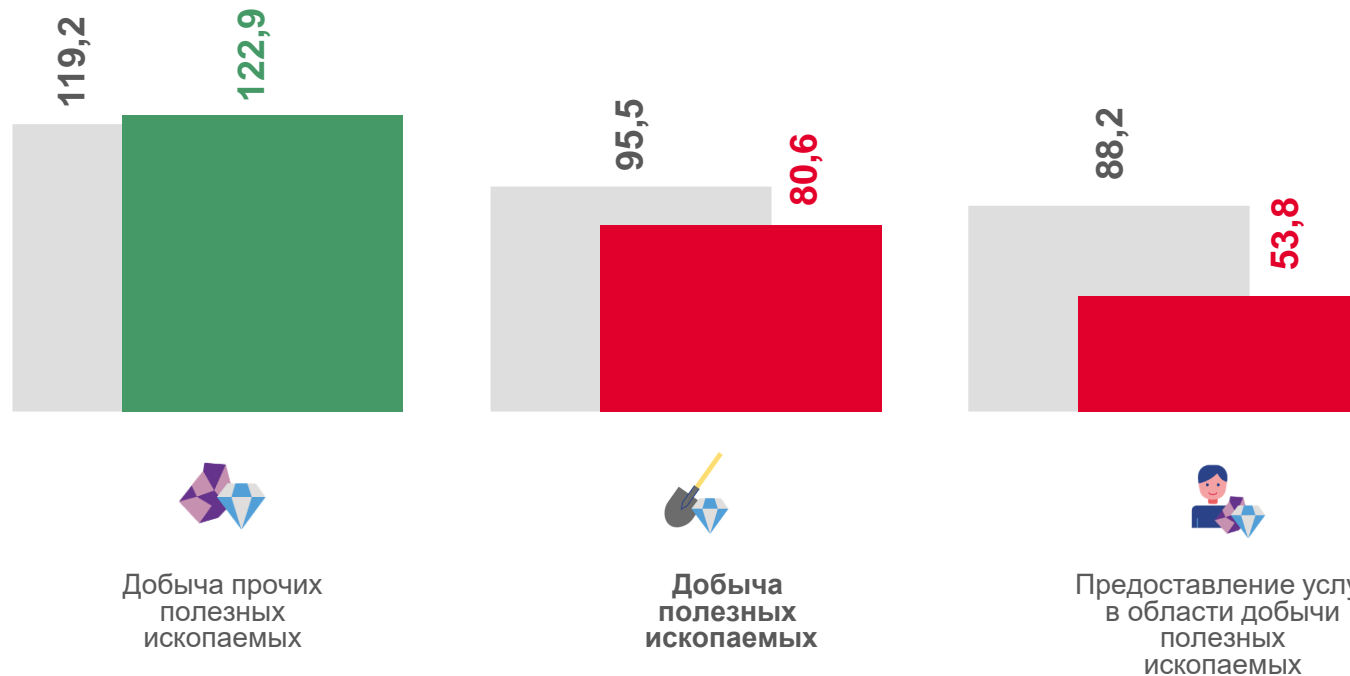
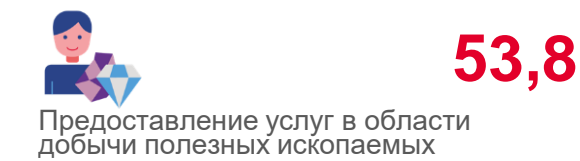
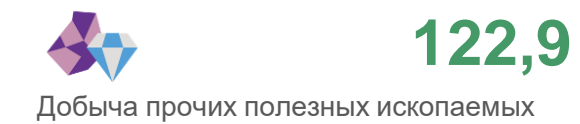





ИНДЕКСЫ ПРОИЗВОДСТВА ПО ДОБЫЧЕ ПОЛЕЗНЫХ ИСКОПАЕМЫХ

КРАСНОДАРСКИЙ КРАЙ

ЯНВАРЬ-МАРТ 2023 г.
В % К ЯНВАРЮ-МАРТУ 2022 г.



■ январь-март 2022 г. в % к январю-марту 2021 г.
■ январь-март 2023 г. в % к январю-марту 2022 г.





ИНДЕКСЫ ПРОИЗВОДСТВА ПО ОСНОВНЫМ ВИДАМ ОБРАБАТЫВАЮЩИХ ПРОИЗВОДСТВ КРАСНОДАРСКИЙ КРАЙ

ЯНВАРЬ-МАРТ 2023 г.
В % К ЯНВАРЮ-МАРТУ 2022 г.



110,9

Обрабатывающие производства



127,0

Производство готовых металлических изделий, кроме машин и оборудования



117,5

Производство пищевых продуктов



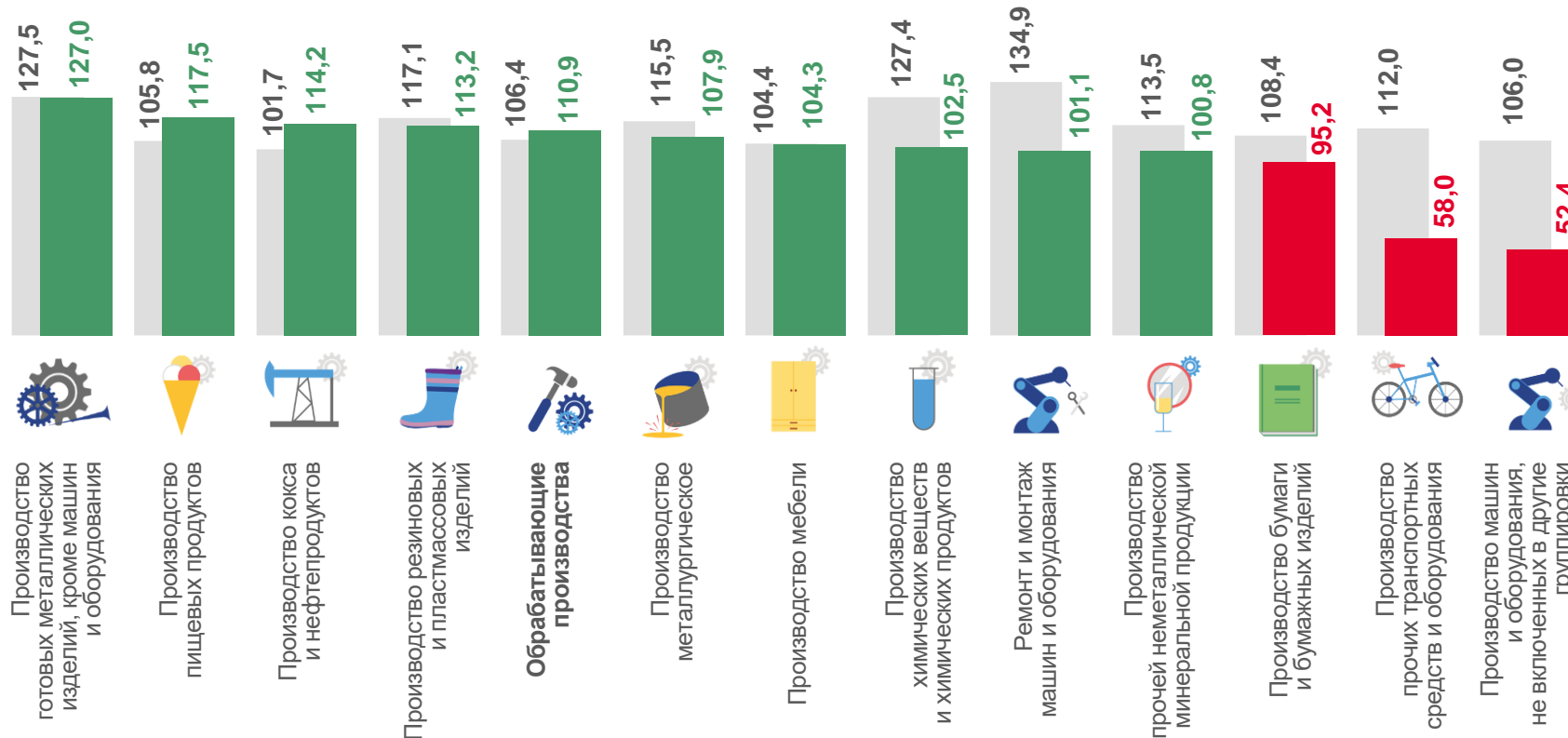
114,2

Производство кокса и нефтепродуктов




52,4

Производство машин и оборудования, не включенных в другие группировки



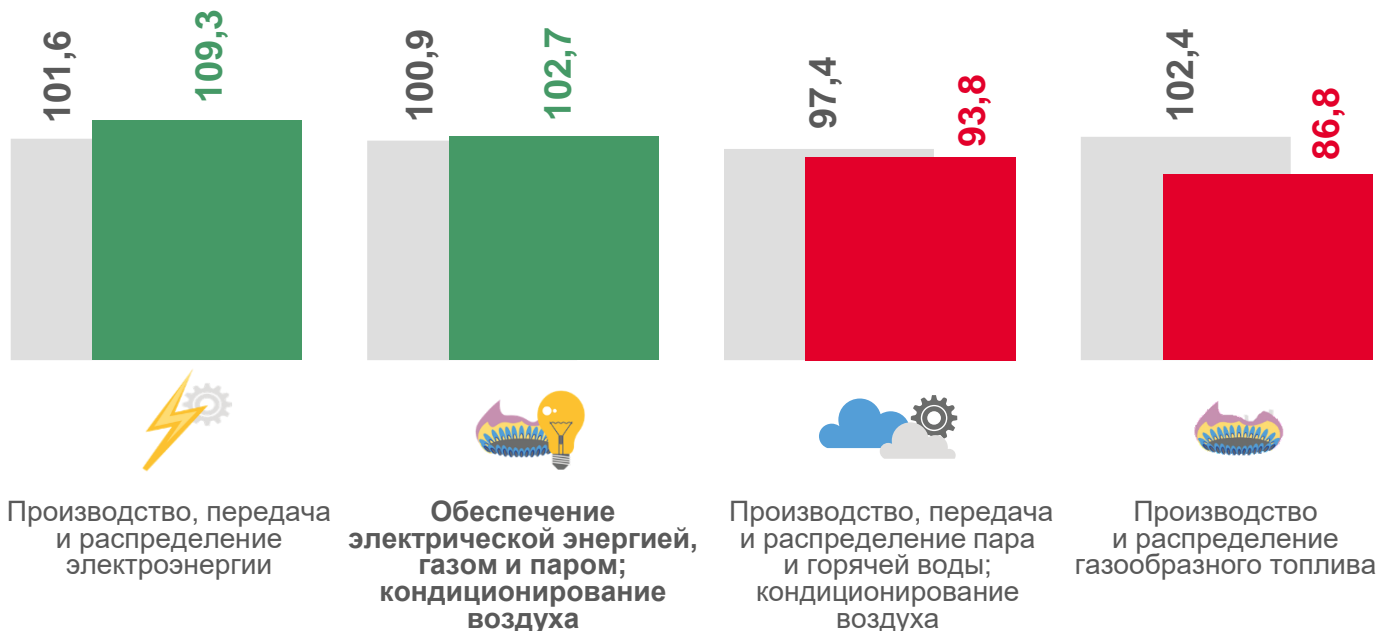
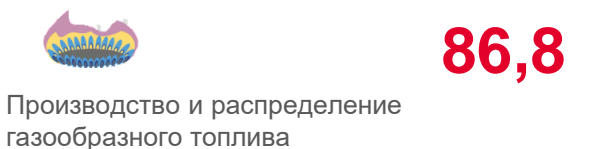
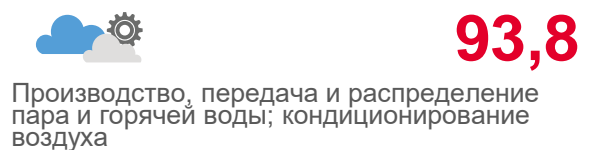
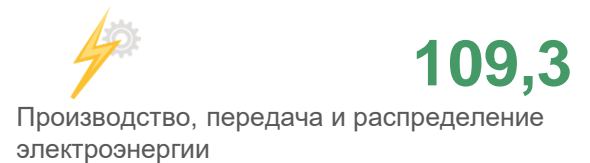

■ январь-март 2022 г. в % к январю-марту 2021 г.
■ январь-март 2023 г. в % к январю-марту 2022 г.





ИНДЕКСЫ ПРОИЗВОДСТВА ПО ОБЕСПЕЧЕНИЮ ЭЛЕКТРИЧЕСКОЙ ЭНЕРГИЕЙ, ГАЗОМ И ПАРОМ; КОНДИЦИОНИРОВАНИЮ ВОЗДУХА КРАСНОДАРСКИЙ КРАЙ

ЯНВАРЬ-МАРТ 2023 г.
В % К ЯНВАРЮ-МАРТУ 2022 г.



■ январь-март 2022 г. в % к январю-марту 2021 г.
■ январь-март 2023 г. в % к январю-марту 2022 г.



ИНДЕКСЫ ПРОИЗВОДСТВА ПО ВОДОСНАБЖЕНИЮ; ВОДООТВЕДЕНИЮ, ОРГАНИЗАЦИИ СБОРА И УТИЛИЗАЦИИ ОТХОДОВ, ДЕЯТЕЛЬНОСТИ ПО ЛИКВИДАЦИИ ЗАГРЯЗНЕНИЙ

КРАСНОДАРСКИЙ КРАЙ

ЯНВАРЬ-МАРТ 2023 г.
В % К ЯНВАРЮ-МАРТУ 2022 г.

119,7

Водоснабжение; водоотведение; организация сбора утилизации отходов, деятельность по ликвидации загрязнений



185,0

Предоставление услуг в области ликвидации последствий загрязнений и прочих услуг, связанных с удалением отходов



120,4

Сбор, обработка и утилизация отходов; обработка вторичного сырья



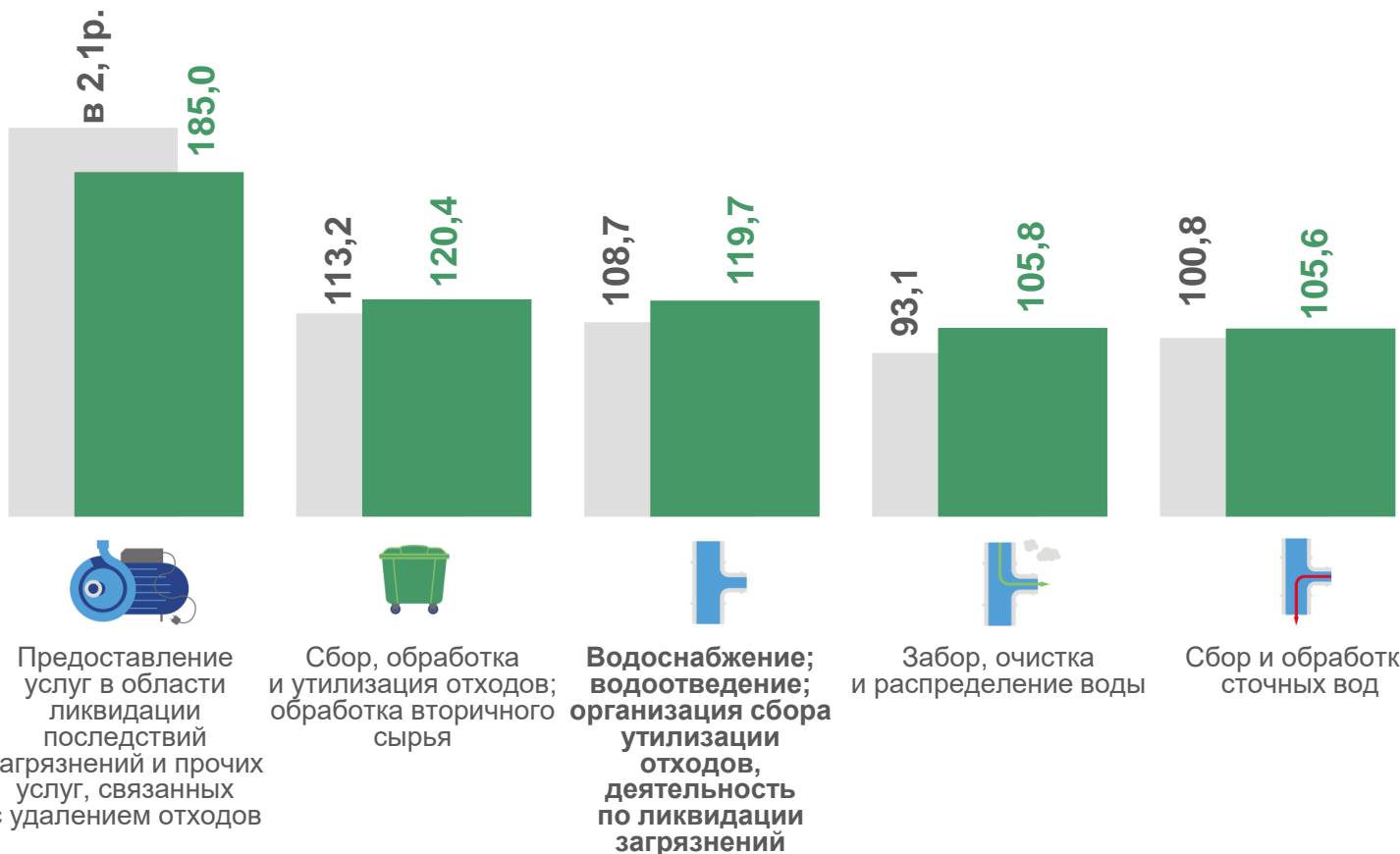
105,8

Забор, очистка и распределение воды



105,6

Сбор и обработка сточных вод



■ январь-март 2022 г. в % к январю-марту 2021 г.
■ январь-март 2023 г. в % к январю-марту 2022 г.





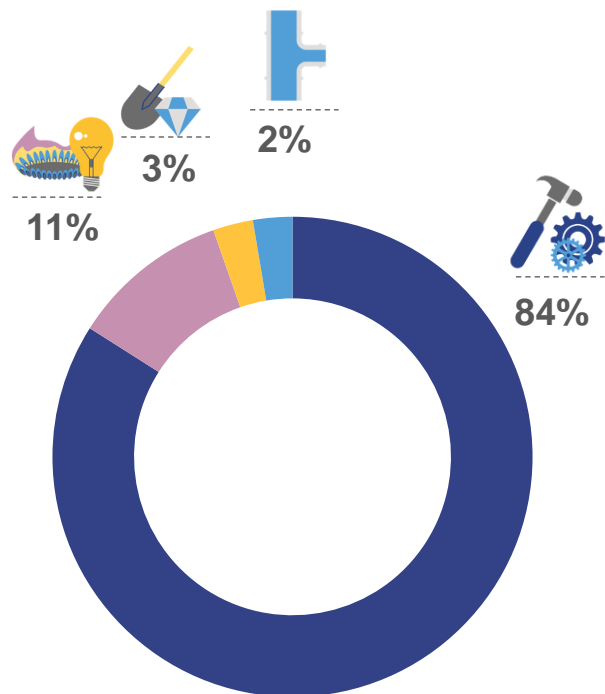
ОТГРУЖЕНО ТОВАРОВ СОБСТВЕННОГО ПРОИЗВОДСТВА, ВЫПОЛНЕНО РАБОТ И УСЛУГ СОБСТВЕННЫМИ СИЛАМИ ПО ВИДАМ ПРОМЫШЛЕННОЙ ДЕЯТЕЛЬНОСТИ КРАСНОДАРСКИЙ КРАЙ



Промышленное производство

Январь-март 2023 г.

ИЗМЕНЕНИЕ
к предыдущему году



311,2 млрд руб.

-17,6%

Обрабатывающие производства



39,5 млрд руб.

+15,0%

Обеспечение электрической энергией, газом и паром; кондиционирование воздуха



10,0 млрд руб.

+51,8%

Добыча полезных ископаемых



9,8 млрд руб.

+22,4%

Водоснабжение; водоотведение, организация сбора и утилизации отходов, деятельность по ликвидации загрязнений





ОТГРУЖЕНО ТОВАРОВ СОБСТВЕННОГО ПРОИЗВОДСТВА, ВЫПОЛНЕНО РАБОТ И УСЛУГ СОБСТВЕННЫМИ СИЛАМИ ПО ВИДАМ ПРОМЫШЛЕННОЙ ДЕЯТЕЛЬНОСТИ КРАСНОДАРСКИЙ КРАЙ

Январь-март
2023 г.

ИЗМЕНЕНИЕ
к предыдущему году



Добыча полезных ископаемых

10,0 млрд
руб.

+51,8%

Январь-март
2023 г.

ИЗМЕНЕНИЕ
к предыдущему году



Обработывающие производства

311,2 млрд
руб.

-17,6%



Добыча нефти и природного газа

6,4 млрд
руб.

в 2,7р.



Добыча прочих полезных ископаемых

1,3 млрд
руб.

+34,3%



Предоставление услуг в области добычи полезных ископаемых

2,2 млрд
руб.

-31,3%



Производство пищевых продуктов

124,7 млрд
руб.

+2,7%



Производство кокса и нефтепродуктов

74,5 млрд
руб.

-41,6%



Производство прочей неметаллической минеральной продукции

18,6 млрд
руб.

+9,2%






ОТГРУЖЕНО ТОВАРОВ СОБСТВЕННОГО ПРОИЗВОДСТВА, ВЫПОЛНЕНО РАБОТ И УСЛУГ СОБСТВЕННЫМИ СИЛАМИ ПО ВИДАМ ПРОМЫШЛЕННОЙ ДЕЯТЕЛЬНОСТИ КРАСНОДАРСКИЙ КРАЙ

Январь-март
2023 г.

ИЗМЕНЕНИЕ
к предыдущему году



39,5 млрд
руб.

+15,0%

Обеспечение электрической энергией, газом и паром;
кондиционирование воздуха



29,6 млрд
руб.

+19,1%

Производство, передача и распределение электроэнергии



2,7 млрд
руб.

-2,1%

Производство и распределение газообразного топлива



7,3 млрд
руб.

+6,8%

Производство, передача и распределение пара и горячей воды;
кондиционирование воздуха

Январь-март
2023 г.

ИЗМЕНЕНИЕ
к предыдущему году



9,8 млрд
руб.

+22,4%

Водоснабжение; водоотведение; организация сбора утилизации
отходов, деятельность по ликвидации загрязнений



3,2 млрд
руб.

+14,8%

Забор, очистка и распределение воды



1,9 млрд
руб.

+13,9%

Сбор и обработка сточных вод



4,6 млрд
руб.

+31,2%

Сбор, обработка и утилизация отходов; обработка вторичного сырья